



UNIVERSIDAD NACIONAL DEL ALTIPLANO

FACULTAD DE CIENCIAS SOCIALES

ESCUELA PROFESIONAL DE SOCIOLOGIA



**BENEFICIOS DEL PROGRAMA NACIONAL PENSIÓN 65 Y
CONDICIONES DE VIDA DE LOS ADULTOS MAYORES EN EL
DISTRITO DE AYAVIRI, 2023.**

TESIS

PRESENTADA POR:

Bach. ROSALIA HUAMAN QUISPE

Bach. YENY QUENTA QUISPE

PARA OPTAR EL TITULO PROFESIONAL DE:

LICENCIADO EN SOCIOLOGIA

PUNO - PERÚ

2024



NOMBRE DEL TRABAJO

**BENEFICIOS DEL PROGRAMA NACIONAL
PENSIÓN 65 Y CONDICIONES DE VIDA D
E LOS ADULTOS MAYORES EN EL DISTRI
TO DE AYAVIRI, 2023.**

AUTOR

**Rosalía Huamán Quispe Yeny Quenta Qui
spe**

RECuento DE PALABRAS

23892 Words

RECuento DE CARACTERES

101182 Characters

RECuento DE PÁGINAS

125 Pages

TAMAÑO DEL ARCHIVO

5.0MB

FECHA DE ENTREGA

Jan 26, 2024 8:16 AM GMT-5

FECHA DEL INFORME

Jan 26, 2024 8:19 AM GMT-5

● **12% de similitud general**

El total combinado de todas las coincidencias, incluidas las fuentes superpuestas, para cada base de datos

- 10% Base de datos de Internet
- Base de datos de Crossref
- 8% Base de datos de trabajos entregados
- 3% Base de datos de publicaciones
- Base de datos de contenido publicado de Crossref

● **Excluir del Reporte de Similitud**

- Material citado
- Coincidencia baja (menos de 10 palabras)
- Material citado


MSc. León Isaac Quispe Huamán
FACULTAD DE CIENCIAS SOCIALES
DOCENTE UNA - PUNO
COD. 2101001



Dr. Gustavo Medina Vilca
DIRECTOR DE LA UNIDAD DE INVESTIGACION
FACULTAD DE CIENCIAS SOCIALES
UNA - PUNO



DEDICATORIAS

Quiero dedicar este trabajo al dueño de mi vida y pilar de mi existencia, a Dios que con su ayuda y guía esto se hizo posible, asimismo a mi querida familia a mi padre Narciso Huamán Hanco, mi Madre Gloria Quispe Turpo, mis hermanos Maribel, Javier, Juan Carlos y David que siempre estuvieron para mí, dándome aliento y mucha fuerza para no rendirme, a mi querido esposo Ricardo Quispe Cacca, por brindarme su amor, su estima y su gran apoyo para lograr esta meta, sin duda todos fueron muy importantes en todo este proceso, y que sin el apoyo de cada uno de ellos no podría ser mejor, gracias.

Rosalía Huamán Quispe



Dedico este trabajo a Dios con mucha fe pues es quien me da fuerzas y es mi guía para nunca rendirme y seguir adelante con todos mis sueños y metas a cumplir a futuro.

Quiero dedicar este trabajo con amor y mucho cariño a mis queridos padres, que son mi mayor soporte y razón de vida, Agustín Quenta Inquilla y Eliana Quispe Lope quienes me depositan su confianza y no dudan de mis capacidades para ser una profesional de bien y así cumplir mis metas a futuro, de igual manera a mis queridos hermanos y hermanas María, Andrés, Gilber y Yuliza que me brindan sus consejos, experiencias y apoyo incondicional para mi formación profesional y seguir demostrando todos mis conocimientos aprendidos durante mis estudios.

Yeny Quenta Quispe



AGRADECIMIENTOS

Queremos agradecer en primer lugar a Dios por brindarnos salud, bienestar y fortaleza, como también ser nuestra guía para seguir adelante y luchar por los objetivos propuestos.

Agradecemos a nuestros familiares por depositar su apoyo y confianza, para lograr ser excelentes profesionales aptos para poder ayudar a quien lo necesite.

Asimismo, agradecemos a nuestro centro de formación académica, Universidad Nacional del Altiplano, Facultad de Ciencias Sociales, Escuela Profesional de Sociología, a toda la plana de Docentes quienes se encargan de forjar conocimientos y educación en la preparación de profesionales que serán actores sociales que beneficien el país. De igual manera un especial agradecimiento a nuestro asesor Mg. León Isaac Quispe Huaranca por las asesorías brindadas para la culminación de este trabajo, quedamos profundamente agradecidos con cada uno de ellos, gracias.

Rosalía Huamán Quispe

Yeny Quenta Quispe



ÍNDICE GENERAL

	Pág.
DEDICATORIAS	
AGRADECIMIENTOS	
ÍNDICE GENERAL	
ÍNDICE DE FIGURAS	
ÍNDICE DE TABLAS	
ÍNDICE DE ACRÓNIMO	
RESUMEN	14
ABSTRACT.....	15
CAPÍTULO I	
INTRODUCCIÓN	
1.1. PLANTEAMIENTO DEL PROBLEMA	17
1.2. FORMULACIÓN DEL PROBLEMA	20
1.2.1. Problema General	20
1.2.2. Problemas Específicos	20
1.3. HIPÓTESIS DE LA INVESTIGACIÓN.....	20
1.3.1. Hipótesis General.....	20
1.3.2. Hipótesis Especificas	20
1.4. JUSTIFICACIÓN DE LA INVESTIGACIÓN	21
1.5. OBJETIVOS DE LA INVESTIGACIÓN.....	22
1.5.1. Objetivo General.....	22
1.5.2. Objetivos específicos	22



CAPÍTULO II

REVISIÓN DE LITERATURA

2.1.	ANTECEDENTES	23
2.1.1.	Antecedente internacional.....	23
2.1.2.	Antecedente nacional.....	23
2.1.3.	Antecedente local.....	29
2.2.	MARCO TEÓRICO	31
2.2.1.	Beneficios del Programa Nacional Pensión 65.....	31
2.2.2.	Condiciones de Vida de los Adultos Mayores.....	34
2.3.	MARCO CONCEPTUAL	35
2.3.1.	Programa social.....	35
2.3.2.	Adulto mayor	36
2.3.3.	Condición de vida	36
2.3.4.	Bienestar económico.....	36
2.3.5.	Bienestar emocional.....	37
2.3.6.	Bienestar de salud	37
2.3.7.	Calidad de vida	37

CAPÍTULO III

MATERIALES Y MÉTODOS

3.1.	TIPO Y DISEÑO DE INVESTIGACIÓN	38
3.2.	ÁMBITO DE ESTUDIO	39
3.3.	POBLACIÓN Y MUESTRA	39
3.3.1.	Población	39
3.3.2.	Muestra	40



3.4.	VARIABLES Y SU OPERACIONALIZACIÓN.....	42
3.5.	TÉCNICAS E INSTRUMENTOS DE RECOLECCIÓN DE DATOS.....	44
3.5.1.	Técnica.....	44
3.5.2.	Instrumento	44
3.5.3.	Validación del instrumento	46
3.5.4.	Confiabilidad del instrumento	46
3.6.	PROCESAMIENTO Y ANÁLISIS DE DATOS.....	47
CAPÍTULO IV		
RESULTADOS Y DISCUSIÓN		
4.1.	RESULTADOS	49
4.1.1.	Los beneficios del Programa Nacional Pensión 65 y las condiciones de vida de los adultos mayores	49
4.1.2.	Bienestar económico y las condiciones de vida de los adultos mayores ..	51
4.1.3.	Bienestar social y las condiciones de vida de los adultos mayores	52
4.1.4.	Bienestar de la salud y las condiciones de vida de los adultos mayores ..	54
4.2.	PRUEBA DE HIPÓTESIS	56
4.2.1.	Prueba de hipótesis del objetivo general.....	56
4.2.2.	Prueba de hipótesis del objetivo específico 1	57
4.2.3.	Prueba de hipótesis del objetivo específico 2	58
4.2.4.	Prueba de hipótesis del objetivo específico 3	59
4.3.	DISCUSIÓN	61
V.	CONCLUSIONES.....	64
VI.	RECOMENDACIONES	66
VII.	REFERENCIAS BIBLIOGRÁFICAS.....	69



ANEXOS..... 77

Área : Gobernabilidad, Ciudadanía y Desarrollo Social.

Tema : Programa y Proyectos sociales.

Fecha de sustentación: 31 de enero del 2024



ÍNDICE DE FIGURAS

Figura 1.	Determinar la relación entre los beneficios del Programa Nacional Pensión 65 y las condiciones de vida de los adultos mayores en el distrito de Ayaviri, 2023.....	50
Figura 2.	Determinar la relación entre bienestar económico y las condiciones de vida de los adultos mayores en el distrito de Ayaviri, 2023	52
Figura 3.	Determinar relación entre bienestar emocional y condiciones de vida de los adultos mayores en el distrito de Ayaviri, 2023	53
Figura 4.	Determinar relación entre bienestar emocional y condiciones de vida de los adultos mayores en el distrito de Ayaviri, 2023	55



ÍNDICE DE TABLAS

Tabla 1.	Población objeto de estudio de beneficiarios del Programa Nacional Pensión 65	40
Tabla 2.	Muestra del objeto de estudio de beneficiarios del Programa Nacional Pensión 65	41
Tabla 3.	Operacionalización de variables	43
Tabla 4.	Baremos de la variable beneficios del Programa Nacional Pensión 65 ..	45
Tabla 5.	Baremos de la variable condiciones de vida de los adultos mayores.....	46
Tabla 6.	Escala de valoración Rho de Spearman	48
Tabla 7.	Determinar la relación entre los beneficios del Programa Nacional Pensión 65 y las condiciones de vida de los adultos mayores en el distrito de Ayaviri, 2023.....	50
Tabla 8.	Determinar la relación entre bienestar económico y las condiciones de vida de los adultos mayores en el distrito de Ayaviri, 2023	51
Tabla 9.	Determinar relación entre bienestar emocional y condiciones de vida de los adultos mayores en el distrito de Ayaviri, 2023	53
Tabla 10.	Bienestar de la salud y condiciones de vida de los adultos mayores en el distrito de Ayaviri, 2023.....	54
Tabla 11.	Correlación Rho de Spearman entre los beneficios del Programa Nacional Pensión 65 y las condiciones de vida de los adultos mayores en el distrito de Ayaviri, 2023	56
Tabla 12.	Correlación de Rho Spearman entre la dimensión bienestar económico y las condiciones de vida de los adultos mayores en el distrito de Ayaviri, 2023	58



Tabla 13.	Correlación de Rho Spearman entre la dimensión bienestar emocional y condiciones de vida de los adultos mayores en el distrito de Ayaviri, 2023	59
Tabla 14.	Correlación de Rho de Spearman entre la dimensión bienestar de la salud y condiciones de vida de los adultos mayores en el distrito de Ayaviri, 2023	60



ÍNDICE DE ACRÓNIMOS

UNAP	: Universidad Nacional del Altiplano Puno
SPSS	: Paquete Estadístico para las Ciencias Sociales



RESUMEN

El presente trabajo de investigación se realizó con el objetivo de determinar la relación entre los beneficios del Programa Nacional Pensión 65 y las condiciones de vida de los adultos mayores en el distrito de Ayaviri, 2023. El método de estudio es cuantitativo, con diseño no experimental - transversal de carácter descriptivo y correlacional. La población estuvo conformada por 915 adultos mayores beneficiarios del Programa Nacional Pensión 65, siendo la muestra 271. Para la recolección de datos se usó la técnica de la encuesta por medio de su instrumento cuestionario para ambas variables. para la determinación de resultados se utilizó el software estadístico SPSS, suministrando la prueba de Rho Spearman. Los resultados denotan que los beneficios del Programa Nacional Pensión 65 es de nivel regular en un 62.7%. Mientras que las condiciones de vida son de nivel regular en un 62.4%. Se concluye que, se evidencia relación entre los beneficios del Programa Nacional Pensión 65 y las condiciones de vida de los adultos mayores en el distrito de Ayaviri, 2023. Con un coeficiente de correlación de 0,956 indica una correlación positiva perfecta, lo que es apoyado por el valor de significancia ($0,000 < 0,05$). por lo que se rechaza, la hipótesis nula y se acepta la hipótesis alternativa. Como resultado, podemos concluir que existe una relación entre los beneficios del Programa Nacional Pensión 65 y las condiciones de vida de los adultos mayores en el distrito de Ayaviri, 2023.

Palabras clave: Adulto mayor, Bienestar económico, Condiciones de vida, Calidad de vida, Pensión 65.



ABSTRACT

The present research work was carried out with the objective of determining the relationship between the benefits of the national program Pension 65 and the living conditions of older adults in the District of Ayaviri, 2023. The study method is quantitative, with a descriptive and correlational non-experimental cross-sectional design. The population consisted of 915 elderly beneficiaries of the Pension 65 program, with a sample of 271. For data collection, the survey technique was used by means of a questionnaire instrument for both variables. The results show that 62.7% of the benefits of the national pension 65 program are at a regular level. While living conditions are of regular level in 62.4%. It is concluded that there is evidence of a relationship between the benefits of the national program Pension 65 and the living conditions of older adults in the District of Ayaviri, 2023. With a correlation coefficient of 0.956 indicates a perfect positive correlation, which is supported by the significance value ($0.000 < 0.05$), so the null hypothesis is rejected and the alternative hypothesis is accepted. As a result, we can conclude that there is a relationship between the benefits of the national program Pension 65 and the living conditions of the elderly in the District of Ayaviri, 2023.

Key words: Older adults, Economic well-being, Living conditions, Quality of life, Pension 65.



CAPÍTULO I

INTRODUCCIÓN

El estado peruano a través del Programa Nacional de Asistencia Solidaria pensión 65 tiene como objetivo proteger a los adultos mayores en situación de vulnerabilidad que carezcan de las condiciones básicas para su subsistencia donde la persona por múltiples factores puede ser un individuo vulnerable, su calidad de vida se ve afectado, deteriorando su salud y en general el desempeño de sus actividades, sumado a esta situación los adultos mayores tienen que afrontar el abandono por parte de sus familiares, o siendo aislados por patologías que presentan, afectando su autoestima y condición de vida.

Al presentarse la realidad problemática que atraviesan los ciudadanos mayores de 65 años el estado peruano en el 2011, implementa el Programa Social denominado Pensión 65, que consiste en una subvención económica, el cual busca mejorar las condiciones de vida de los adultos mayores en situación de pobreza extrema.

El presente trabajo de investigación está estructurado de la siguiente manera:

Capítulo I, se presenta la introducción, que consta del planteamiento del problema, seguido por la formulación del problema, hipótesis de la investigación, justificación del estudio y objetivos de la investigación.

Capítulo II, comprende la revisión de literatura, el cual presenta antecedentes relacionados al trabajo de investigación, marco teórico como sustento teórico de la investigación.

Capítulo III, se detalla los materiales y métodos que comprende: la ubicación geográfica del estudio, periodo de duración del estudio, materiales utilizados, población



y muestra del estudio, diseño estadístico, procedimiento, variables y análisis de los resultados.

Capítulo IV, se presentan los resultados y discusiones del trabajo de investigación, en el cual se muestran los análisis e interpretación de los datos obtenidos.

Finalmente, el trabajo de investigación considera las conclusiones, recomendaciones, referencias bibliográficas utilizadas y anexos.

1.1. PLANTEAMIENTO DEL PROBLEMA

Actualmente el mayor desafío en el mundo es el rápido crecimiento de la población adulta mayor, que está creciendo rápidamente, a partir del 2015 al 2050 la proporción de la población adulta mayor aumentará del 12 al 22% y con ello los grandes problemas en la salud mental y emocional. En el mundo hay personas con problemas de demencia equivalente a 47,5 millones. Por lo tanto, la cifra será de 75,6 millones en 2030 y a 135,5 millones en 2050; además, la mayoría de esas personas viven en los países de ingresos medianos y bajos. El 6,6% de la población adulta mayor tienen discapacidad debido a los continuos problemas mentales y problemas del sistema nervioso, los trastornos de ansiedad afectan al 3,8% y la depresión afecta al 7% de la población adulta mayor. Por ello es importante brindar una asistencia eficaz a nivel comunitario ofreciendo mejores servicios para mejorar su situación de calidad de la vida de la población adulto mayor (Pinzón, 2021).

El estudio realizado sobre lo que piensan los adultos mayores acerca de su calidad de vida en su entorno interpersonal - familiar, en las dimensiones de Salud, física motora, económica y socioeconómicos realizado en México, han demostrado que la forma de ver su calidad de vida, es deficiente con un 45.5%; mientras que el 44.4% acepta una buena



calidad de vida y el 10.1% refiere tener una alta, en lo psicológico el 42.6, en la parte de la salud física se alcanzó la media en 39.32, en lo interpersonal 39.30 y en el entorno ambiental 37.40, entonces bajo este contexto se determina que el apoyo emocional por parte de la familia y la comunidad son elementales para que los adultos mayores tengan otra percepción sobre su calidad de vida, así mismo se menciona que en esta etapa etaria las personas presenta cambios orgánicos y funcionales ocasionándoles enfermedades crónicas y degenerativas (Castillo y Montoya, 2022).

En Perú actualmente en el ámbito económico, la recesión y paralización de diversas actividades económicas claves conllevó la pérdida de los puestos laborales de una gran parte de la población, originando el aumento de la tasa de desempleo en los adultos mayores, esto desde la pandemia adicionalmente, debido al elevado número de fallecidos (148 642 adultos mayores), empujando a más de tres millones de nuevos pobres a la precariedad. A ser pobres extremos, provocando que exista un mayor número de demanda al programa como beneficiarias/os para cubrir los puestos de personas adultas mayores fallecidas. En consecuencia, la pobreza reflejó las múltiples carencias y barreras que enfrentan las personas adultas mayores (PAM) para acceder a servicios de salud, trabajo, seguridad social, vivienda, educación, protección social, entre otros, lo cual ha repercutido en la calidad de vida de esta población (Vela, 2019).

Vela (2019) el envejecimiento de la población, que consiste en el incremento del número de personas de 60 años a más, es un fenómeno que muestra un crecimiento sostenido en el Perú. Según la Organización de las Naciones Unidas (ONU), en nuestro país la esperanza de vida en el periodo 2015-2020 es de 75,3 años, y se proyecta que entre 2045 y 2050 será de 82,1 años, para luego incrementar a 88,1 en el periodo 2095-2100. Por otro lado, los resultados del XII Censo de Población y VII de Vivienda realizados en



2017, muestran que existen 3'497.576 personas con 60 años a más (52,60% mujeres y 47,40% hombres), representando el 11,9% de la población total, más del doble que en 1950, año en el que la población adulta mayor tan solo representaba al 5,7% del total. Asimismo, el Centro Latinoamericano y Caribeño de Demografía–División de Población de la Comisión Económica para América Latina y el Caribe (Cepal), proyecta que, en el 2050, la población adulta mayor se incrementará al 22,4% en los países con una cobertura limitada de los sistemas de seguridad social. Además, la Organización de las Naciones Unidas (2013) estimó que el número de personas mayores de 60 años se duplicará de 841 millones en 2013 a 2 mil millones en 2050.

Pinzón (2021) en Puno, la pobreza rural alcanza 54.2% y la pobreza extrema alcanza 80%, el 50.5% de la población adulta mayor no tiene estudios, el 4.6% concluyó la primaria, 42.6% tiene primaria incompleta, con la ausencia de servicios básicos se evidencian los niveles de pobreza, 50.3% de las viviendas tienen un pozo para extraer el agua para consumo; las condiciones de los pozos varían porque en algunos casos son pozos artesanales y otros pozos tubulares, 9.5% tiene agua potable en casa. 7.5% obtiene agua de los ojos de agua. 6.4% consume el agua de los ríos o canal, 65.7% de personas adultas mayores no obtiene apoyo económico. 2.5% recibe apoyo económico de su esposo(a), el 29.9% reciben apoyo monetario de sus parientes y familiares, así mismo sufren de exclusión social los adultos mayores indígenas quechuas, son la población más vulnerable al abuso y la discriminación lo que afecta su integridad física, salud y psicológica. El 33.1% padece enfermedades visuales, el 44.7% presentan la enfermedad de osteoarticulares, caracterizadas por el deterioro y disfunciones del sistema óseo y articular.; problemas renales y de próstata, el 9.3% tiene problemas digestivos, el 8.5% tiene problemas respiratorios, el 4.4% presentan problemas cardiovasculares.



1.2. FORMULACIÓN DEL PROBLEMA

1.2.1. Problema General

¿Cuál es la relación entre los beneficios del Programa Nacional Pensión 65 y las condiciones de vida de los adultos mayores en el distrito de Ayaviri, 2023?

1.2.2. Problemas Específicos

¿Cuál es la relación entre el bienestar económico y las condiciones de vida de los adultos mayores en el distrito de Ayaviri, 2023?

¿Cuál es la relación entre el bienestar emocional y condiciones de vida de los adultos mayores en el distrito de Ayaviri, 2023?

¿Cuál es la relación entre el bienestar de la salud y condiciones de vida de los adultos mayores en el distrito de Ayaviri, 2023?

1.3. HIPÓTESIS DE LA INVESTIGACIÓN

1.3.1. Hipótesis General

Existe relación positiva entre los beneficios del Programa Nacional Pensión 65 y las condiciones de vida de los adultos mayores en el distrito de Ayaviri, 2023.

1.3.2. Hipótesis Específicas

Existe relación positiva entre el bienestar económico y las condiciones de vida de los adultos mayores en el distrito de Ayaviri, 2023.

Existe relación positiva entre el bienestar emocional y condiciones de vida de los adultos mayores en el distrito de Ayaviri, 2023.



Existe relación positiva entre el bienestar de la salud y condiciones de vida de los adultos mayores en el distrito de Ayaviri, 2023.

1.4. JUSTIFICACIÓN DE LA INVESTIGACIÓN

En el Perú la población adulta carece del goce de buenas condiciones de vida, esto debido al difícil desarrollo de capacidades por su edad avanzada; asimismo por mucho tiempo fueron marginados e invisibles para el estado, careciendo de diversas necesidades lo que conllevó al aumento del índice de pobreza en el país.

Ante este problema en el Perú surge el Programa Nacional de Asistencia Solidaria Pensión 65, como respuesta por parte del estado, lo que pretende el programa en el marco de la estrategia nacional del Ministerio de Inclusión Social “incluir para crecer”, es dignificar la vida del adulto mayor, otorgándoles protección e insertarlos como actores sociales activos dentro de la sociedad; asimismo está orientada a mejorar las condiciones de vida del adulto mayor a través de sus lineamientos de intervención.

Se justifica esta investigación en lo teórico, porque está constituyendo un aporte válido proporcionando documentación acerca de Pensión 65 y cómo influye en las condiciones de vida de los adultos mayores. Pensión 65 fue creado con el objetivo de cerrar las brechas de las desigualdades en las personas con alta vulnerabilidad, los adultos mayores de 65 años a más, de esta manera mejorar el entorno de vida. Con los resultados alcanzados en la presente investigación, reflejarán si realmente tiene relación entre los beneficios del Programa Nacional Pensión 65 y las condiciones de vida de los adultos mayores en el distrito de Ayaviri, 2023.

En la justificación social, para que la población en general y los beneficiarios obtengan información de los diversos beneficios que ofrece Pensión 65, que les ayuda



tener una protección integral, y los acerque más a los servicios que brinda el estado, de esta manera sean visibilizados en su comunidad.

Se justifica metodológicamente, porque se utilizó procedimientos para acopiar datos: las encuestas, cuestionario de datos, para evaluar las variables establecidas, la incidencia entre ambas variables, validando confiabilidad de instrumentos, quedando como antecedente para futuras investigaciones.

1.5. OBJETIVOS DE LA INVESTIGACIÓN

1.5.1. Objetivo General

Determinar la relación entre los beneficios del Programa Nacional Pensión 65 y las condiciones de vida de los adultos mayores en el distrito de Ayaviri, 2023.

1.5.2. Objetivos específicos

Determinar la relación entre el bienestar económico y las condiciones de vida de los adultos mayores en el distrito de Ayaviri, 2023.

Determinar La relación entre el bienestar emocional y condiciones de vida de los adultos mayores en el distrito de Ayaviri, 2023.

Determinar la relación entre el bienestar de la salud y condiciones de vida de los adultos mayores en el distrito de Ayaviri, 2023.



CAPÍTULO II

REVISIÓN DE LITERATURA

2.1. ANTECEDENTES

2.1.1. Antecedente internacional

Celeiro y Galizzi (2019), en su investigación titulada: “Calidad de vida en adultos mayores entre 70 a 85 años institucionalizados y no institucionalizados de la ciudad de Nogoyá”. El objetivo fue explorar la calidad de vida en adultos mayores entre 70 a 85 años. La metodología fue cuantitativa, no experimental de carácter descriptivo tipo correlacional. La muestra estuvo conformada por un total de 40 adultos mayores. Los resultados indicaron una mayor proporción de mujeres (62,5%) que de hombres (37,5%). Estos atributos sociodemográficos coinciden con estudios anteriores realizados en personas mayores. Concluyó mencionando que, los profesionales en formación, es muy importante incluir información y programas particulares que mejoren la calidad de vida de la población anciana.

2.1.2. Antecedente nacional

Choque (2023), en su investigación titulada: “Programa de asistencia solidaria Pensión 65 y su influencia en el nivel de bienestar del usuario adulto mayor del distrito de Mollebaya - Arequipa. 2020”. El objetivo fue evaluar el impacto del Programa de ayuda solidaria Pensión 65 en el bienestar general de los beneficiarios adultos mayores. El estudio empleó un diseño no experimental con un enfoque cuantitativo. Utilizó un nivel correlacional transversal y descriptivo. La muestra estaba formada por 40 personas. Los resultados fueron que el 37.5 % de las personas adultas mayores encuestadas refiere que el Programa de asistencia



Solidaria Pensión 65 es bueno, paralelamente el 37.5 % de los encuestados indica que el nivel de bienestar del usuario adulto mayor del distrito de Mollebaya, Arequipa, 2020 es regular; de acuerdo con el coeficiente de Spearman es 0,546. Concluyó mencionando que el estudio encontró una correlación positiva significativa entre el Programa de Ayuda Solidaria Pensión 65 y el bienestar de los usuarios mayores. El nivel de significación, inferior a 0,05, sugiere que existe una relación directa entre las variables.

Guivin (2022), en su investigación titulada: “Calidad de vida de los beneficiarios de Pensión 65 del distrito San Carlos, 2021”. El objetivo fue determinar la relación que existe entre el programa Pensión 65 y calidad de vida de los beneficiarios. La metodología fue descriptiva correlacional con diseño no experimental; con una muestra de 26 adultos mayores. Los resultados revelaron que el 69% de los beneficiarios expresaron una insatisfacción constante con el calendario de pagos bimensuales. Además, el 50% de los beneficiarios reconoció que el programa facilitaba ocasionalmente su inclusión en Pensión 65. Por otra parte, el 42% de los beneficiarios señalaron que el programa les orientaba de forma intermitente en la obtención de un seguro médico. Por otra parte, el 46% de los beneficiarios experimentaron constantemente sentimientos de soledad. En cuanto a la asistencia financiera, el 42% de los beneficiarios confirmaron que rara vez tenían acceso a la compra de medicamentos o a la búsqueda de atención médica. Por último, el 65% de los beneficiarios declararon que rara vez utilizaban la subvención para comprar ropa. Concluyó mencionando que, se observó una correlación moderada y estadísticamente significativa de 0,463 entre Pensión 65 y la calidad de vida.



Ramirez (2018) en su investigación titulada: “Calidad de vida en adultos mayores beneficiarios del Programa Nacional Pensión 65 del distrito de Villa el Salvador, 2017”. El objetivo fue determinar el nivel de las dimensiones de la calidad de vida de los adultos mayores. La metodología empleada en el estudio se caracterizó por un enfoque descriptivo y no implicó ningún procedimiento experimental. La muestra estaba compuesta por 50 personas de edad avanzada. Los resultados indicaron que las relaciones interpersonales, el bienestar material y el bienestar físico alcanzaron una puntuación del 73%. Por el contrario, la integración social obtuvo la puntuación más baja, un 35%. Se obtuvieron resultados similares para los otros ocho elementos que contribuyen a la calidad de vida global. Concluyó mencionando que, se creó un programa de intervención con el objetivo de mejorar la calidad de vida de las personas mayores destinatarias del programa.

Reyes (2014) el bienestar económico es una de las dimensiones que componen la medición de la pobreza, este espacio hace posible identificar si las personas tienen (o no) los recursos para adquirir bienes y servicios que satisfagan sus necesidades alimentarias y no alimentarias. La medición del ingreso incluye recursos monetarios y no monetarios por ejemplo (productos en especie), para identificar a las personas con ingresos insuficientes se utiliza la línea de pobreza por ingresos y la de pobreza extrema por ingresos.

Chipa y Mamani (2021) en su investigación titulada: “Características socioeconómicas del adulto mayor en condición de pobreza y pobreza extrema y la percepción que tienen sobre el Programa Nacional Pensión 65 en el distrito de Cayma, Arequipa 2019”. El objetivo fue describir las características



socioeconómicas de las personas mayores que viven en la pobreza y en la pobreza extrema. La metodología fue de estudio cuantitativo, se caracteriza por su naturaleza descriptiva y explicativa, empleando un enfoque de investigación no experimental. se han aplicado 272 encuestas. Los resultados indicaron que el 32,7% de la población anciana tiene empleo, mientras que el 67,3% está desempleada. Además, el 52,9% de las personas mayores, independientemente de su sexo, carecen de conocimientos básicos de lectura y escritura, y el 32,7% sólo ha completado la educación primaria, lo que las hace vulnerables. Concluyó mencionando que, las personas empobrecidas e indigentes tienen una percepción favorable de las iniciativas del Estado, en particular del Programa Nacional Pensión 65, ya que ha contribuido a aliviar sus limitaciones económicas y a atender ciertas necesidades sanitarias fundamentales.

Loarte (2022) en su investigación titulada: “Gestión de servicio y satisfacción de los usuarios del Programa Pensión 65 en el distrito de Végueta”. El objetivo fue determinar la relación que existe entre la gestión de servicio y la satisfacción de los usuarios del Programa Pensión 65. La metodología fue de enfoque cuantitativo, de diseño no experimental – transversal y de nivel correlacional. La muestra fue de 180 beneficiarios. Los resultados indican que el 9,4% de los participantes tiene una percepción negativa (baja expectativa) del Programa, mientras que el 10% tiene una percepción neutra (expectativa moderada) y el 2,8% tiene una percepción positiva (alta expectativa). Entre los usuarios que consideran que la gestión del servicio es media, el 13,9% tiene una percepción negativa, el 32,2% tiene una percepción neutra y el 25,6% tiene una percepción positiva. El 2% de los usuarios tiene una expectativa moderada, mientras que el 25,6% tiene una expectativa alta. Entre los usuarios que evalúan



la gestión del servicio como buena, el 0,6% tiene una expectativa baja, el 1,7% tiene una expectativa moderada y el 3,9% tiene una expectativa alta. Concluyó mencionando que, los usuarios del Programa Pensión 65 en el distrito de Végueta tienen una percepción positiva de la gestión del servicio del Programa, que se refleja en su satisfacción global con la calidad funcional y técnica, el valor percibido, la confianza y las expectativas del Programa.

Mejia (2020) en su investigación titulada: “Calidad de vida en los adultos mayores beneficiarios/as del Programa Nacional De Asistencia Solidaria Pensión 65, del distrito de mara, provincia de Cotabambas, departamento de Apurímac año 2019”. El objetivo fue evaluar el nivel de vida de los mayores beneficiarios del Programa Nacional de Ayuda Solidaria Pensión 65. La metodología fue de tipo descriptivo - transversal, población de 260 adultos mayores. Los resultados indicaron que el 54,2% de los participantes eran hombres, y la mayoría estaban casados (46,9%). En cuanto a la ocupación, el 87,7% no trabajaba. En cuanto al nivel educativo, el 70% había completado sus estudios. La mayoría de los participantes (93,8%) eran económicamente dependientes, y el 65% recibía subsidio económico o pensión. El estudio evaluó la calidad de vida de los ancianos beneficiarios del Programa Nacional de Asistencia Solidaria Pensión 65, considerando ocho dimensiones de la calidad de vida. Concluyó mencionando que, los mayores beneficiarios del Programa Nacional de Ayuda Solidaria Pensión 65 tienen un nivel de vida constante.

Rojas (2023) en su investigación titulada: “El Programa Social Pensión 65 y su impacto socioeconómico en los beneficiarios del distrito de Jamalca, provincia de Utcubamba, Amazonas, 2019”. El objetivo fue determinar el impacto



socioeconómico del Programa social Pensión 65. La metodología fue descriptiva y cuantitativa. La muestra fue de 220 adultos mayores. Los resultados indican que el 40% de los participantes ha utilizado el programa durante 2 años, mientras que el 30% lo ha hecho durante 3 años. Además, el 20% de los participantes han sido usuarios durante 1 año, y un escaso 10% lo han sido durante 4 años. Concluyó mencionando que, los beneficiarios han experimentado una mejora de su calidad de vida, que se ha traducido en un aumento de su gasto per cápita, sobre todo en alimentos.

Huamán (2019) en su investigación titulada: “Calidad de vida de los adultos mayores beneficiarios y no beneficiarios del Programa Pensión 65 del centro poblado de Kcauri, Cusco 2019”. El objetivo fue identificar la calidad de vida del adulto mayor beneficiario y no beneficiario del Programa Pensión 65. La metodología fue de tipo descriptivo y no experimental. la muestra estuvo conformada por 94 adultos mayores. Los resultados indican que el 56,4% de las personas tienen entre 70 y 79 años. Además, el 57,4% de los participantes son mujeres, el 66% no ha recibido educación formal y el 60,6% es viudo. Por otra parte, el 53,2% de los individuos tienen ingresos de sólo S/.125, y el 57,7% son beneficiarios del Programa Pensión 65. Entre los beneficiarios, el 63% lleva más de 2 años inscrito en el programa. En cuanto a la vivienda, el 41,5% vive con su hijo. Cabe señalar que el 5% de las personas residen con su hijo, mientras que el 50% de los beneficiarios adultos experimentan una calidad de vida inferior a la media. Además, el 52,5% de los adultos que no son beneficiarios del programa Pensión 65 se enfrentan a una mala calidad de vida. Tanto los no beneficiarios como los beneficiarios tienen una proporción similar de 52,5% y 50% respectivamente, que experimentan una mala calidad de vida. En conjunto, el 51%



de la población de la muestra presenta una baja calidad de vida. Concluyó mencionando que, los beneficiarios han mejorado su calidad de vida con el Programa Pensión 65.

2.1.3. Antecedente local

Velasquez (2022) en su investigación titulada: “Influencia del programa Pensión 65 en la calidad de vida de los beneficiarios en el distrito de Tilali”. El objetivo fue determinar la influencia del programa Pensión 65 en la calidad de vida de los beneficiarios. La metodología fue cuantitativa, no experimental de carácter descriptivo tipo correlacional, se trabajó con una muestra de 186 beneficiarios. Los resultados revelaron que el 64% de los beneficiarios declararon un nivel regular de calidad de vida. Por el contrario, el 57% de los ancianos indicaron que su bienestar emocional era regular, mientras que el 53% declararon que sus relaciones interpersonales eran regulares. Además, el 67% de los ancianos consideraba que su bienestar físico era regular. Estas personas padecen ocasionalmente enfermedades no graves causadas por los animales que cuidan, según el 65% de los beneficiarios. Concluyó mencionando que, el programa de asistencia social se presta de forma sistemática, y el 65% de los beneficiarios declaran aceptar regularmente sus derechos.

Quispe y Nuñez (2020) en su investigación titulado: “Efectos del Programa Nacional de Asistencia Solidaria Pensión 65 en la calidad de vida de los beneficiarios del Centro Poblado de Ichu – Puno”. El objetivo fue identificar los efectos generados por el Programa Pensión 65 en la calidad de vida de los adultos mayores. La metodología empleada fue el método mixto (cualitativo y cuantitativo) que consistió en la recolección de datos numéricos y estadísticos,



desde un nivel etnográfico- descriptivo e interpretativo. Los resultados esperados son positivos, ya que, mediante la intervención del programa, lograron mejorar su calidad de vida, a nivel físico, psicológico y sociofamiliar generando mejores expectativas sobre su vida.

Quispe (2018) en su investigación titulado: “Familia y adulto mayor en extrema pobreza del Programa Pensión 65 del distrito de San José – Azángaro 2018“. El objetivo fue conocer la influencia de la familia en el adulto mayor de extrema pobreza de los beneficiarios del Programa Pensión 65. La metodología fue cuantitativa de carácter explicativo y el método hipotético deductivo con un diseño no experimental de tipo explicativo. La muestra estuvo conformada por 78 adultos mayores cuyas edades oscilan de 65 a más años de ambos sexos de los beneficiarios del Programa Pensión 65; por lo que la muestra se halló por el método de muestreo aleatorio simple. Los resultados del estudio muestran un 28 % los adultos mayores afirman tener una familia con estructura monoparental, respecto al apoyo familiar que recibe el adulto mayor es moderado y bajo no existiendo la presencia de un apoyo familiar alto. Seguidamente el 50% de los adultos mayores indican tener un apoyo familiar moderado. Respecto a la prioridad de la estructura de gastos lo destinan a cubrir solo una necesidad básica como es la alimentación y salud. por otro lado, el 53% de los adultos mayores manifiestan tener una comunicación pasiva y la frecuencia de visitas que reciben es quincenal por parte de sus familiares y dependen económicamente del Programa Pensión 65.

Ucharico (2018) en su investigación titulada: Impacto del Programa Pensión 65 sobre el gasto en alimentos en los hogares de los adultos mayores de



la región Puno, período 2017. El objetivo fue hallar el impacto del Programa Pensión 65 Sobre el gasto en alimentos en los hogares de los adultos mayores. La metodología fue de cuantitativa de carácter descriptivo analítico. La población está conformada por toda la información disponible en el tiempo sobre 472 el acceso al Programa Pensión 65 de los hogares rurales del departamento de Puno.

El tamaño para la muestra fue de un total de 485. Los resultados fueron que la variable Programa Pensión 65 es estadísticamente significativa y guarda una relación positiva sobre la probabilidad de gasto. Por otro lado, las variables edad del grupo de personas, sexo de la persona y tamaño de hogar que se incluyen en el modelo son estadísticamente no significativas y guardan una relación positiva y negativa. Por otro lado, se observa que las variables mantienen la relación esperada sobre la probabilidad de gasto. Concluyo mencionando que el Programa Pensión 65 tiene un impacto positivo y significativo sobre 595 el gasto per cápita en alimentos en los hogares de los adultos mayores en condición 596 de pobreza de la región Puno.

2.2. MARCO TEÓRICO

2.2.1. Beneficios del Programa Nacional Pensión 65

Escaffi et al. (2014) manifiestan que, el Programa Social Pensión 65 ha sido una iniciativa emblemática del Estado peruano para brindar protección y apoyo económico a las personas adultas mayores en situación de pobreza y vulnerabilidad. Desde su implementación, este programa ha tenido un impacto significativo en la vida de miles de personas, mejorando su calidad de vida y asegurando que sus necesidades básicas sean atendidas. Sin embargo, es



importante comprender en detalle cómo funciona este programa, quiénes pueden acceder a él y cuáles son sus beneficios adicionales.

Bienestar económico

Desde su aparición sobre la tierra, el hombre se ve abocado a la búsqueda de bienes con los que satisfacer sus necesidades; de hecho, este proceso es inherente a la condición humana, así como a la de otras especies. El hambre, la sed, el frío, la carestía de cobijo y seguridad son algunas de las privaciones básicas que todo ser humano requiere solventar primariamente en el orden. Sin embargo, desde el momento en que surge la propiedad, la cuantía de bienes poseídos parece identificarse con una mayor satisfacción, por cuanto permite el acceso a una cantidad de acervos y posibilidades superior para cubrir dichas necesidades (Riascos *et al.* 2020).

Se define bienestar económico al nivel de prosperidad, comodidad, salud financiera y satisfacción material de los individuos, familias o comunidades en una sociedad. No se trata solo de la cantidad de ingresos, sino también de cómo se distribuyen esos ingresos y de la calidad de vida en general (Mendieta, 2007).

Asimismo, se considera que el crecimiento económico es una expansión sostenida de la economía de un país medido a través del cambio porcentual del PIB real en un periodo determinado. Este crecimiento puede ser intensivo, es decir que busca la eficiencia productiva provocando un impacto en la calidad de vida. Además, se considera al crecimiento como una medida del bienestar y del éxito de las políticas económicas. Sin embargo, no considera las externalidades derivadas de su incremento que afectan al bienestar puesto que se enfoca en las actividades productivas (Arévalo, 2020).



Bienestar Emocional

Se expresa como el bienestar emocional es el estado de ánimo caracterizado por sentirse bien, a gusto con nosotros mismos y con el mundo que nos rodea; y en consecuencia, de sentirnos capaces de afrontar las tensiones normales de la vida de una manera equilibrada (Góngora y Castro, 2018).

Por otro lado, es definido como el término salud refiriéndonos solamente al bienestar físico. Estar sano es una condición que abarca más aspectos. La capacidad de convivir con uno mismo y con los demás de una manera lo suficientemente satisfactoria, sentirse cómodo con la cotidianidad, coherente con los valores que se cultivan, autónomo para desarrollar la propia personalidad. Todo esto y muchas cosas más nos permiten tener la percepción de estar bien (Corbella, 2005).

También conocida como "distancia emocional", se entiende por distancia emocional el fenómeno que se produce cuando una persona esconde sus emociones y, al mismo tiempo, se mantiene alejado de las emociones de los demás. Este mecanismo constituye un intento de defensa o protección y puede llevarse a cabo de manera consciente o inconsciente (Bay y Fernández, 2020).

Bienestar de Salud

El término bienestar de salud es un estado general de equilibrio y armonía en todas las dimensiones de la vida de una persona. No se trata solo de la ausencia de enfermedad, sino de un estado positivo en el que se promueve la salud física, mental y social. calidad de vida relacionada con la Salud es, pues, el aspecto de la



calidad de vida que se refiere específicamente a la salud de la persona y la psicológica del bienestar y de la salud mental (López et al., 2010).

Sin embargo, la salud es un estado de completo bienestar físico, mental y social, y no solamente la ausencia de afecciones o enfermedades. El goce del grado máximo de salud que se pueda lograr es uno de los derechos fundamentales de todo ser humano sin distinción de raza, religión, ideología política o condición económica o social (Palao, 2020).

2.2.2. Condiciones de Vida de los Adultos Mayores

Asimismo, los adultos mayores presentan desventajas como la mayor exposición a enfermedades, sobre todo crónico-degenerativas e incapacitantes, muestran también condiciones de dependencia económica y pobreza, pérdida de las capacidades físicas y mentales y disminución en su grado de autonomía y adaptabilidad (Soria y Montoya, 2017).

Por otro lado, la calidad de vida en los adultos mayores posee características como el incremento de enfermedades terminales, riesgos en las habilidades para realizar las actividades, modificaciones en la organización familiar y los papeles que cumplen la sociedad entre otros (Tineo, 2019).

También es fundamental abordar estas áreas de manera integral para garantizar un envejecimiento saludable y satisfactorio. Las políticas y programas que promueven el envejecimiento activo, la inclusión social y el acceso equitativo a servicios y recursos son esenciales para mejorar las condiciones de vida de los adultos mayores (Bravo, 2018).



Al abordar estas dimensiones de manera integral, se puede promover un envejecimiento saludable y mejorar la calidad de vida de los adultos mayores. Las personas mayores, en teoría, deben disfrutar de los mismos derechos que todos los seres humanos, pero antes de que lo logren es indispensable reforzar su constitución como titulares (González et al. 2021).

Calidad de Vida

Se denomina a esta dimensión por que abarca diversos aspectos relacionados con el bienestar y la satisfacción de las personas en múltiples dimensiones de sus vidas. Aunque no hay una definición única y universal de calidad de vida, suele incluir factores físicos, mentales, sociales y ambientales (Ardila, 2003).

Saberes Productivos

La dimensión de "saberes productivos" se refiere a los conocimientos y habilidades prácticas que son aplicados en el ámbito productivo o laboral para generar resultados concretos. Estos saberes suelen estar relacionados con la producción de bienes o servicios y abarcan una variedad de disciplinas y sectores (Rojas y Torres, 2019).

2.3. MARCO CONCEPTUAL

2.3.1. Programa social

Un programa puede ser un listado de temas, una planificación, el anticipo de algo o un proyecto. Social, por su parte, es el adjetivo que califica a aquello vinculado a la sociedad (la comunidad de personas que mantienen interacciones y comparten una cultura). Puede decirse que un programa social es una iniciativa



destinada a mejorar las condiciones de vida de una población. Se entiende que un programa de este tipo está orientado a la totalidad de la sociedad o, al menos, a un sector importante que tiene ciertas necesidades aún no satisfechas (Pérez y Merino, 2022).

2.3.2. Adulto mayor

Según Reyes (2018) las personas de 60 a 74 años son consideradas de edad avanzada; de 75 a 90 viejos o ancianos y las que sobrepasan los 90 se les denomina grandes viejos o grandes longevos. A todo individuo mayor de 60 años se le llamará de forma indistinta persona de la tercera edad.

2.3.3. Condición de vida

Ardila (2003) señala que cuando se han satisfecho las necesidades básicas de alimento, vivienda, trabajo, salud, etc., para la mayor parte de los miembros de una comunidad, en un contexto determinado, empieza el interés por la calidad de vida. Se insiste en que es preciso dejar de centrarnos en las necesidades de déficit y empezar a trabajar en el crecimiento personal, las realizaciones de las potencialidades, el bienestar subjetivo y otros temas similares.

2.3.4. Bienestar económico

Reyes (2014) infiere que, el bienestar económico es una de las dimensiones que componen la medición de la pobreza, este espacio hace posible identificar si las personas tienen (o no) los recursos para adquirir bienes y servicios que satisfagan sus necesidades alimentarias y no alimentarias. La medición del ingreso incluye recursos monetarios y no monetarios (por ejemplo, productos en



especie), para identificar a las personas con ingresos insuficientes se utiliza la línea de pobreza por ingresos y la de pobreza extrema por ingresos.

2.3.5. Bienestar emocional

Bisquera (2008) manifiesta que, es la experiencia subjetiva de sentirse bien, en armonía, con tranquilidad. Es fruto del equilibrio entre los pensamientos, sentimientos y acciones, y de la coherencia entre las necesidades y las realidades tanto personales como del sistema de personas con las que convivimos.

2.3.6. Bienestar de salud

El bienestar se refiere a las actitudes y comportamientos que mejoran la calidad de vida y nos ayuda a llegar a un estado de salud óptima. Es aquel proceso activo dirigido a mejorar nuestro estilo de vida en todas sus dimensiones (Lopetegui, 2001).

2.3.7. Calidad de vida

Bautista (2017) refieren que, la calidad de vida se define como la percepción del individuo de su posición en la vida en el contexto de la cultura y sistema de valores en los que vive y en relación con sus objetivos, expectativas, estándares y preocupaciones.



CAPÍTULO III

MATERIALES Y MÉTODOS

3.1. TIPO Y DISEÑO DE INVESTIGACIÓN

La investigación se basa en el enfoque cuantitativo, ya que nos permite recopilar, procesar y analizar datos cuantitativos o numéricos sobre lo planteado. Hernández et al. (2014) afirman que la investigación cuantitativa es un proceso sistemático, y ordenado, basado en la recopilación de datos para comprobar las hipótesis. En ese sentido el método cuantitativo está interesado en conocer la realidad del fenómeno de manera más imparcial, que permite recoger datos a través de conceptos y variables por medio de análisis.

Su *nivel de análisis* es descriptivo -correlacional, porque en un primer momento describe los resultados en cifras estadísticas de frecuencias absolutas y relativas caracterizando la realidad de los actores sociales y el contexto. En cambio, la investigación correlacional busca determinar la relación de variables de estudio, es decir busca determinar su nivel de influencia, relación, incidencia, etc. Por medio de pruebas estadísticas que puedan determinar su nivel de correlación (Hernández et al., 2014).

El *diseño* es no experimental-transversal, debido a que no se maniobró ni se experimentó con ninguna variable, transversal debido a que se tomó las encuestas solo en un momento (Charaja, 2018).

El *nivel de análisis*, es micro distrital, por su ámbito y alcance de estudio de la investigación que corresponde a los beneficiarios del Programa Nacional Pensión 65 del distrito de Ayaviri, provincia de Melgar departamento de Puno.



3.2. ÁMBITO DE ESTUDIO

La ejecución del proyecto de investigación se llevó a cabo en el departamento de Puno, provincia de Melgar, específicamente con los beneficiarios del Programa Pensión 65 en el distrito de Ayaviri, 2023.

El distrito de Ayaviri es uno de los nueve que conforman la provincia de Melgar, ubicada en el departamento de Puno, en el Sur del Perú. Según el censo de 2017 tenía una población de 25057 hab. y con una densidad de 22,4 hab/km². Abarca un área total de 1013,14 km².

3.3. POBLACIÓN Y MUESTRA

3.3.1. Población

Hernández et al. (2014) menciona que la población es la que va ser objeto de estudio y sobre la cual se pretende obtener resultados, en un determinado lugar y tiempo (p. 174).

Se refiere al conjunto de participantes en una comunidad, país, región, ciudad, etc. Que en general son aquellos que son el objeto de investigación o consideraciones estadísticas. Es un conjunto de aspectos que tienen algo en común, pueden ser objetos, animales, etc.

La población para la realización de la investigación estuvo conformada por los beneficiarios del Programa Nacional Pensión 65 del distrito de Ayaviri, con un total de 915 adultos mayores según InfoPENSION65 (2023) correspondiente al periodo setiembre-octubre que representa el 100% y son mayores a 65 años de edad.



Tabla 1.
Población objeto de estudio de beneficiarios del Programa Nacional Pensión 65

Población	Cantidad
Beneficiarios	915
Total	915

Nota: InfoPENSIÓN65 set-oct. 2023.

3.3.2. Muestra

Una muestra es un subconjunto de la población de estudio, es decir, aquella parte de la población determinada por el tipo de estudio y los tipos de muestreo probabilístico y no probabilístico (Charaja, 2018). Asimismo Para la obtención de la muestra se trabajó con el muestreo no probabilístico, a través de la aplicación de la fórmula desarrollada por (Arkin & Colton, 1995).

Para una mejor precisión se tomará en cuenta el muestreo aleatorio simple, es la técnica de muestreo en la que todos los elementos que forman el universo que están descritos en el marco de muestra, tienen la misma probabilidad de ser seleccionados para la muestra (Carrasco, 2005).

$$n = \frac{Z^2 p \cdot q \cdot N}{(N - 1)E^2 + Z^2 p \cdot q}$$

Donde:

n = Muestra

N = Población =915

p = Eventos favorables =0.5

q = Eventos desfavorables =0.5



$$Z = \text{Nivel de significación} = 1.96$$

$$E = \text{Margen de error} = 0.05$$

$$n = \frac{(1.96)^2 (0.5)(0.5)(915)}{(915 - 1)(0.05)^2 + (1.96)^2 (0.5)(0.5)}$$

$$\frac{0.9604 (915)}{2.285 + 0.9604}$$

$$\frac{878.766}{3.2454} = 270.77$$

$$n = 271$$

Tabla 2.

Muestra del objeto de estudio de beneficiarios del Programa Nacional Pensión 65

	Muestra
Beneficiarios	271
Total	271

Nota: Elaboración propia, 2023.

Por tanto, la muestra estuvo compuesta por 271 beneficiarios del Programa Nacional Pensión 65 del distrito de Ayaviri.



3.4. VARIABLES Y SU OPERACIONALIZACIÓN

La operacionalización de variables es un proceso sistemático que, de lo general a lo particular, es un proceso que conduce a una variable de una instancia conceptual o teórica, pasando por instancias intermedias hasta llegar a un nivel empírico lo que implica desagregar una variable teórica en dimensiones, indicadores e índices o ítems, para poder observar y medir o recoger datos de dicha variable. Operacionalizar una variable, es definir claramente la manera como se observará y medirá cada característica del estudio (Palomino et al., 2017).

Tabla 3.
Operacionalización de variables

Variables	Dimensiones	Indicadores	Escala de medición (escala de Likert)
Beneficios del Programa Nacional Pensión 65	Bienestar económico	-Condición económica. -Subvención económica. -Necesidades básicas -Ahorrar	Siempre (5) Casi siempre (4) A veces (3) Casi nunca (2) Nunca (1)
	Bienestar Emocional	-Satisfacción económica -Satisfacción con su vida -Satisfacción consigo mismo	
	Bienestar de la Salud	-Servicio de salud -Cuidado de la salud -Campañas de salud -Especialistas, tratamientos	
Condiciones de Vida de los Adultos Mayores	Calidad de Vida	-Mejoramiento calidad de vida -Disfruta -Satisfacción con programa -Lugar -Disfruta	Siempre (5) Casi siempre (4) A veces (3) Casi nunca (2) Nunca (1)
	Saberes Productivos	-Actividad promovida -Participación en actividades -Sentimientos e incapacidad -Ingreso económico -Fortalecimiento de capacidades y habilidades	

Nota: Elaboración propia, 2023.



3.5. TÉCNICAS E INSTRUMENTOS DE RECOLECCIÓN DE DATOS

3.5.1. Técnica

La técnica que se utilizó para ambas variables para la recolección de datos es la siguiente:

Encuesta, es una técnica de investigación que implica el uso de preguntas diseñadas para recopilar información específica de individuos seleccionados. Los individuos incluidos en la muestra del estudio constituyen la fuente principal de datos de una encuesta (Carrasco, 2005).

3.5.2. Instrumento

El instrumento utilizado para efectos de esta investigación fue el cuestionario. Según Hernández et al., (2014) Un cuestionario consiste en un conjunto de preguntas respecto de una o más variables a medir (p.217).

El cuestionario está basado en la escala de medición de Likert por ser una escala psicométrica comúnmente utilizada en cuestionarios para investigaciones principalmente en el área de las ciencias sociales, reconocida por su eficiencia y facilidad, que favorece la expresión de grados de acuerdo o desacuerdo con afirmaciones concretas. Cuya escala de medición es: Nunca (1), Casi nunca (2), A veces (3), Casi siempre (4) y Siempre (5) (Palomino et al 2017).

Permitió evaluar la opinión de los beneficiarios a cerca de los beneficios que brinda el Programa Nacional Pensión 65 y que tanto influye en su condición de vida; en este estudio se emplearon dos cuestionarios uno para cada variable: el primero tiene 13 preguntas sobre los beneficios del Programa Pensión Nacional 65,

mientras que el segundo contiene 10 preguntas sobre las condiciones de vida de los adultos mayores.

Baremación, se hizo este proceso para que sea posible evaluar las variables de manera general y obtener resultados concisos.

es una escala de puntuaciones obtenidas con un instrumento de medida que permite interpretarlas mediante la atribución de un valor a cada una de ellas, los baremos expresan en forma de tabla los resultados de ciertos cálculos y su gran utilidad se basa en facilitarnos la información de forma ordenada, resumida y confiable (Palomino et al., 2017).

En las tablas 4 y 5 que aparecen en este apartado se muestra la baremación con sus niveles de escala: mala, Regular, bueno y el valor de cada rango representado por el menor y máximo número, valores obtenidos de la sumatoria de la puntuación de los cuestionarios aplicados.

Tabla 4.
Baremos de la variable beneficios del Programa Nacional Pensión 65

Escala	Beneficios del Programa Nacional Pensión 65
Mala	13– 30
Regular	31 – 48
Buena	49 – 65

Nota: Elaboración propia, 2023.

Tabla 5.
Baremos de la variable condiciones de vida de los adultos mayores

Escala	Condiciones de vida de los adultos mayores
Malo	10 – 23
Regular	24 – 37
Buena	38 – 50

Nota: elaboración propia, 2023.

3.5.3. Validación del instrumento

La validación se realizó a través de juicio de expertos para ambas variables, los expertos fueron:

Dr. Miguel Ángel Limache Rivas = Aplicable

Dr. Manuel Estofanero Sucapuca = Aplicable

Dr. Félix Quispe Mamani = Aplicable

3.5.4. Confiabilidad del instrumento

Según la teoría clásica, la fiabilidad de un instrumento múltiple se mide por su coeficiente alfa, por lo que para su medición se emplea la prueba de consistencia interna alfa de Cronbach (Celina y Campo, 2005). El alfa de Cronbach es un índice usado para medir la confiabilidad del tipo consistencia interna de una escala, es decir, para evaluar la magnitud en que los ítems de un instrumento están correlacionados. A fin de deducir la confiabilidad del cuestionario para establecer la relación entre los beneficios del Programa Nacional Pensión 65 y las condiciones de vida de los adultos mayores en el Distrito de Ayaviri, 2023. (Ver en Anexos).

3.6. PROCESAMIENTO Y ANÁLISIS DE DATOS

Procesamiento: Se inició con el conteo, codificación y calificación del instrumento según la categoría y escala de medida de la variable. Posteriormente, los datos obtenidos fueron ingresados a Excel y luego procesados en el programa IBM SSPS V.25. por consiguiente, los resultados fueron interpretados luego de la elaboración de las tablas estadísticas teniendo en cuenta la variable y los objetivos tanto general y los específicos.

Análisis estadístico

Se utilizó la estadística inferencial, por medio de la correlación Rho de Spearman, que se da cuando dos variables son de tipo ordinales y por medio del cual se comprobó las hipótesis alternas y nulas. Los pasos fueron las siguientes:

Hipótesis estadística que se considera:

Ho: $R_{xy}=0$ No existe ningún grado de correlación.

Ha: $R_{xy}\neq 0$ Existe un determinado grado de correlación.

Margen de error que se asumió: $\alpha=0.05$

Prueba estadística que se aplica:

Se aplicó el estadístico de correlación Rho de Spearman.

$$r = 1 - \frac{6(\sum d^2)}{N(N^2 - 1)}$$

Donde:

N: Población o muestra

Σ =Sumatoria



d: diferencia de rangos $X - Y$

r: coeficiente de correlación

Regla de decisión

Si $p < \alpha$ (0.05) se rechaza la hipótesis nula (H_0) y se acepta la hipótesis alterna (H_a), es decir; existe relación entre las dos variables.

H_a : Existe relación positiva entre los beneficios del Programa Nacional Pensión 65 y las condiciones de vida de los adultos mayores en el distrito de Ayaviri, 2023.

H_0 : No existe relación positiva entre los beneficios del Programa Nacional Pensión 65 y las condiciones de vida de los adultos mayores en el distrito de Ayaviri, 2023.

Tabla 6.
Escala de valoración Rho de Spearman

Rango	Relación
-0.91 a -1.00	Correlación negativa perfecta
-0.76 a -0.90	Correlación negativa muy fuerte
-0.51 a -0.75	Correlación negativa considerable
-0.11 a -0.50	Correlación negativa media
-0.01 a -0.10	Correlación negativa débil
0.00	No existe correlación
+0.01 a +0.10	Correlación positiva débil
+0.11 a +0.50	Correlación positiva media
+0.51 a +0.75	Correlación positiva considerable
+0.76 a +0.90	Correlación positiva muy fuerte
+0.91 a +1.00	Correlación positiva perfecta

Nota: Hernández Sampieri y Fernández Collado, 1998.



CAPÍTULO IV

RESULTADOS Y DISCUSIÓN

4.1. RESULTADOS

Los resultados se ordenaron a nivel de tablas estadísticas en base al objetivo general y los objetivos específicos, los cuales se describieron, discutieron y corroboraron los resultados obtenidos con otros autores. Efectuándose un análisis estadístico correlacional.

4.1.1. Los beneficios del Programa Nacional Pensión 65 y las condiciones de vida de los adultos mayores

El Programa Pensión 65 protege a los adultos mayores de 65 años o más que han sido clasificados en condición de pobreza extrema por el Sistema de Focalización de Hogares (SISFOH), brindándoles una subvención económica de S/ 250.00 soles cada 2 meses. Asimismo, busca revalorizar a los beneficiarios dentro de sus familias y comunidades, así como contribuir, generando un impacto económico en las zonas beneficiadas. En cuanto a condiciones de vida de los adultos mayores se define con un estado de bienestar físico, social, emocional, espiritual, intelectual y ocupacional que le permite al individuo satisfacer apropiadamente sus necesidades individuales y colectivas.

Tabla 7.

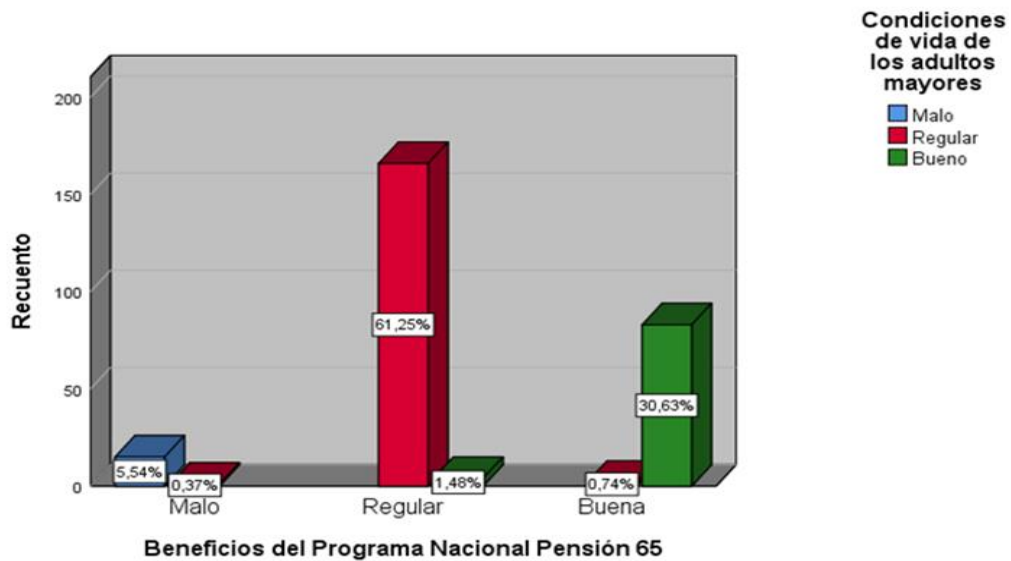
Determinar la relación entre los beneficios del Programa Nacional Pensión 65 y las condiciones de vida de los adultos mayores en el distrito de Ayaviri, 2023

Beneficios del programa nacional pensión 65	Condiciones de vida						Total	
	Malo		Regular		Bueno		N	%
	N	%	N	%	N	%		
Malo	15	5.5	1	0.4	0	0.0	16	5.9
Regular	0	0.0	166	61.3	4	1.5	170	62.7
Bueno	0	0.0	2	0.7	83	30.6	85	31.4
Total	15	5.5	169	62.4	87	32	271	100.0

Nota: En la tabla se muestra los resultados de la tabla cruzada de las dos variables, 2023.

Figura 1.

Determinar la relación entre los beneficios del Programa Nacional Pensión 65 y las condiciones de vida de los adultos mayores en el distrito de Ayaviri, 2023



Nota: La figura muestra los resultados del cuestionario aplicado, 2023.

En la tabla 6 y figura 1, se muestra la apreciación de los adultos mayores en cuanto a los beneficios del Programa Pensión 65, en la cual ellos manifiestan que, los beneficios del Programa Pensión 65 son malos en 5.5 %, por lo cual su condición de vida es mala, el 0.4% presenta condición de vida regular. Por otro

lado, el 61.3% de adultos mayores infieren que los beneficios están en nivel regular, por lo cual presentan condición de vida en nivel regular, el 1.5% con buena condición de vida. Asimismo, los adultos mayores que consideran como bueno los beneficios de este programa en 30.6% presentan una buena condición de vida.

4.1.2. Bienestar económico y las condiciones de vida de los adultos mayores

El bienestar económico es aquel donde se maximiza el bienestar social a través del crecimiento económico. Así, la mayoría de las personas del país cuentan con un empleo, hasta alcanzarse el desempleo estructural.

Objetivo específico 1

Tabla 8.

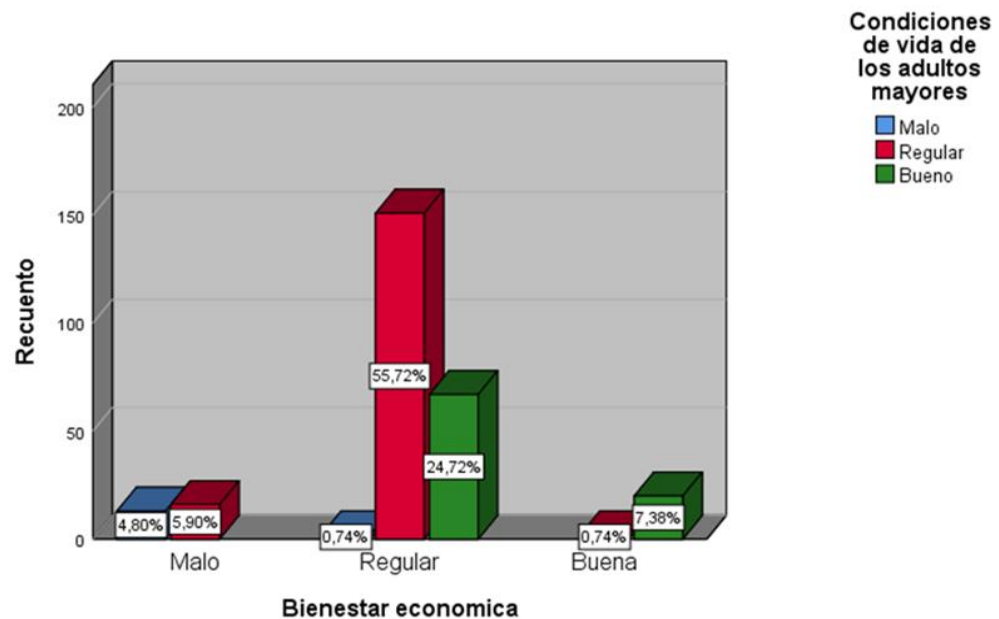
Determinar la relación entre bienestar económico y las condiciones de vida de los adultos mayores en el distrito de Ayaviri, 2023

Bienestar económico	Condiciones de vida						Total	
	Malo		Regular		Bueno		N	%
	N	%	N	%	N	%		
Malo	13	4.8	16	5.9	0	0.0	29	10.7
Regular	2	0.7	151	55.7	67	25	220	81.2
Bueno	0	0.0	2	0.7	20	7.4	22	8.1
Total	15	5.5	169	62.4	87	32	271	100.0

Nota: En la tabla se muestra los resultados de la tabla cruzada del objetivo específico 1, 2023.

Figura 2.

Determinar la relación entre bienestar económico y las condiciones de vida de los adultos mayores en el distrito de Ayaviri, 2023



Nota: La figura muestra el resultado del cuestionario aplicado, 2023.

En la tabla 7 y figura 2 se observa los beneficiarios del Programa Pensión 65 está relacionado a bienestar económico mencionan que en un 4.8 %, su condición de vida es malo, del 5.9% es regular; también los beneficiarios mencionan que el bienestar económico son de nivel regular en un 0.7 % su condición de vida es de nivel malo y del 55.7% es regular ;el 25% manifiestan que es bueno de igual manera los beneficiarios que indicaron que el bienestar económico son de nivel bueno en un 0.7% su condición de vida es regular y del 7.4% es bueno.

4.1.3. Bienestar social y las condiciones de vida de los adultos mayores

Es el conjunto de factores que participan en la calidad de vida de las personas y hacen que su existencia posea todos aquellos elementos que den lugar a su tranquilidad y satisfacción.

Objetivo específico 2

Tabla 9.

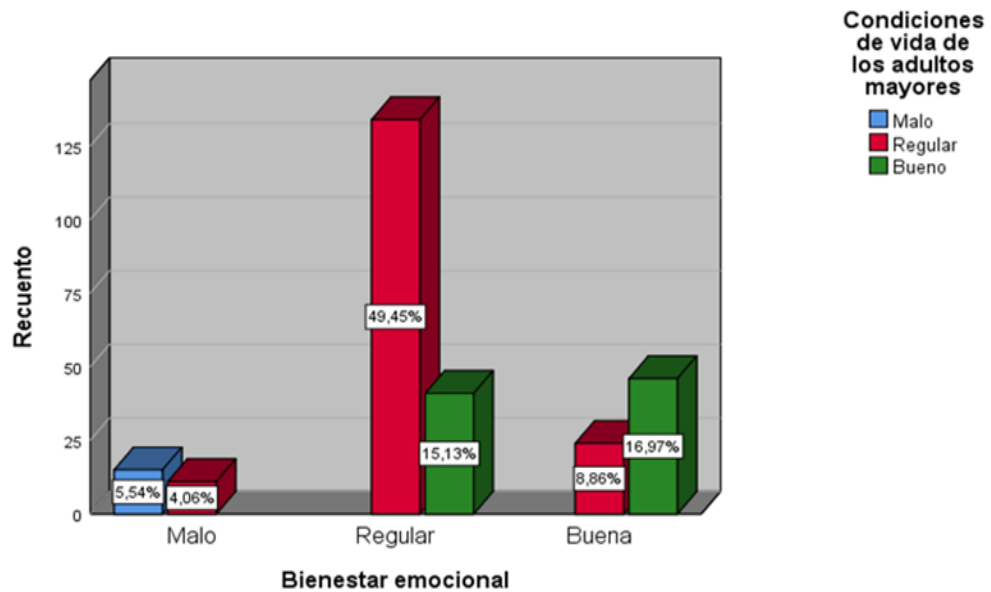
Determinar relación entre bienestar emocional y condiciones de vida de los adultos mayores en el distrito de Ayaviri, 2023

Bienestar emocional	Condiciones de vida						Total	
	Malo		Regular		Bueno		N	%
	N	%	N	%	N	%		
Malo	15	5.5	11	4.1	0	0.0	26	9.6
Regular	0	0.0	134	49.4	15.1	46	64.6	70
Bueno	0	0.0	24	8.9	46	17.0	70	25.8
Total	15	5.5	169	62.4	87	32	271	100.0

Nota: En la tabla se muestra los resultados de la tabla cruzada del objetivo específico 2, 2023.

Figura 3.

Determinar relación entre bienestar emocional y condiciones de vida de los adultos mayores en el distrito de Ayaviri, 2023



Nota: La figura muestra el resultado del cuestionario aplicado a los beneficiarios del Programa Pensión 65, 2023.

En la tabla 8 y figura 3 se observa los beneficiarios del programa pensión 65 relacionado a bienestar emocional mencionan que en un 5.5 %, su condición de vida es malo, del 4.1% es regular; también los beneficiarios mencionan que el bienestar emocional son de nivel regular en un 49.4% su condición de vida es de

nivel regular y del 46.% manifiestan que es bueno de igual manera los beneficiarios que indicaron que el bienestar emocional son de nivel bueno en un 8.9% su condición de vida es regular y del 17% es bueno.

4.1.4. Bienestar de la salud y las condiciones de vida de los adultos mayores

La salud es un estado de completo bienestar físico, mental y social, y no solamente la ausencia de afecciones o enfermedades.

Objetivo específico 3

Tabla 10.

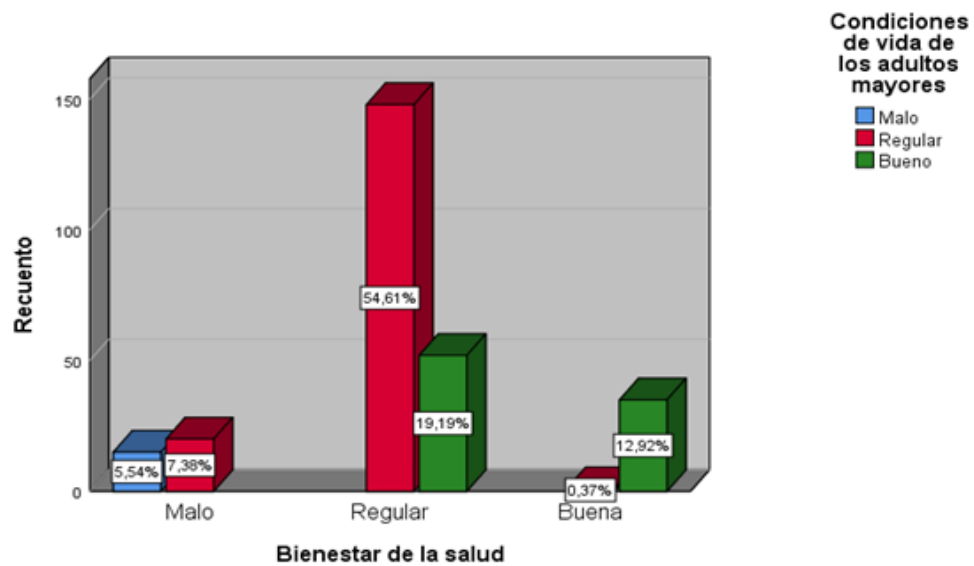
Bienestar de la salud y condiciones de vida de los adultos mayores en el distrito de Ayaviri, 2023

Bienestar de salud	Condiciones de vida						Total	
	Malo		Regular		Bueno		N	%
	N	%	N	%	N	%		
Malo	15	5.5	20	7.4	0	0.0	35	12.9
Regular	0	0.0	148	54.6	52	19	200	73.8
Bueno	0	0.0	1	0.4	35	12.9	36	13.3
Total	15	5.5	169	62.4	87	32	271	100.0

Nota: En la tabla se muestra los resultados de la tabla cruzada del objetivo específico 3, 2023.

Figura 4.

Determinar relación entre bienestar emocional y condiciones de vida de los adultos mayores en el distrito de Ayaviri, 2023



Nota: La figura muestra el resultado del cuestionario aplicado a los beneficiarios del Programa Pensión 65, 2023.

En la tabla 9 y figura 4 se observa los beneficiarios del Programa Pensión 65 relacionado a bienestar de salud mencionan que en un 5.5%, su condición de vida es malo, del 7.4% es regular; también los beneficiarios mencionan que el bienestar de salud son de nivel regular en un 54.6 % su condición de vida es de nivel regular y del 19.% manifiestan que es bueno de igual manera los beneficiarios que indicaron que el bienestar salud son de nivel bueno en un 0.4% su condición de vida es regular y del 12.9% es bueno.

4.2. PRUEBA DE HIPÓTESIS

4.2.1. Prueba de hipótesis del objetivo general

H₀: No existe relación positiva entre los beneficios del programa Nacional Pensión 65 y las condiciones de vida de los adultos mayores en el distrito de Ayaviri, 2023.

H_a: Existe relación positiva entre los beneficios del Programa Nacional Pensión 65 y las condiciones de vida de los adultos mayores en el distrito de Ayaviri, 2023.

Tabla 11.

Correlación Rho de Spearman entre los beneficios del Programa Nacional Pensión 65 y las condiciones de vida de los adultos mayores en el distrito de Ayaviri, 2023

		Beneficios del Programa Nacional Pensión 65	Condiciones de vida de los adultos mayores
Rho de Spearman	Beneficios del Programa Nacional Pensión 65	1,000	,956**
	Condiciones de vida de los adultos mayores	,956**	1,000
	Coefficiente de correlación Sig. (bilateral)	.	,000
	N	271	271

Nota: La tabla muestra el coeficiente de correlación entre beneficios del Programa Nacional Pensión 65 y condiciones de vida de los adultos mayores, 2023.



DECISIÓN

La Tabla 10 presenta resultados significativos y reveladores sobre la relación entre los beneficios del Programa Nacional Pensión 65 y las condiciones de vida de los adultos mayores en el distrito de Ayaviri, 2023. El coeficiente de correlación de 0,956 indica una correlación positiva perfecta, lo que es apoyado por el valor de significancia ($0,000 < 0,05$). En consecuencia, se rechaza la hipótesis nula (H_0) y se acepta la hipótesis alterna (H_a). Como resultado, podemos concluir que existe una relación positiva y significativa entre los beneficios del Programa Nacional Pensión 65 y las condiciones de vida de los adultos mayores en el distrito de Ayaviri, 2023.

4.2.2. Prueba de hipótesis del objetivo específico 1

H_0 : No existe relación positiva entre el bienestar económico y las condiciones de vida de los adultos mayores en el distrito de Ayaviri, 2023.

H_a : Existe relación positiva entre el bienestar económico y las condiciones de vida de los adultos mayores en el distrito de Ayaviri, 2023.

Tabla 12.

Correlación de Rho Spearman entre la dimensión bienestar económico y las condiciones de vida de los adultos mayores en el distrito de Ayaviri, 2023

		Bienestar económico	Condiciones de vida de los adultos mayores
Rho de Spearman	Bienestar económico	1,000	,513**
		Sig. (bilateral)	,000
		N	271
	Condiciones de vida de los adultos mayores	,513**	1,000
		Sig. (bilateral)	,000
		N	271

Nota: La tabla muestra el coeficiente de correlación entre bienestar económico y condiciones de vida de los adultos mayores, 2023.

DECISIÓN

La tabla 11 muestra la relación entre la dimensión bienestar económico y las condiciones de vida de los adultos mayores en el distrito de Ayaviri, 2023., el coeficiente de correlación de 0,513 indica una correlación positiva media, la cual es apoyada por el valor de significancia ($0,000 < 0,05$), por lo que se rechaza la hipótesis nula (H_0) y se acepta la hipótesis alterna (H_a). Como resultado, es posible afirmar que existe una relación positiva y significativa entre la dimensión de relación bienestar económico y las condiciones de vida de los adultos mayores en el distrito de Ayaviri, 2023.

4.2.3. Prueba de hipótesis del objetivo específico 2

H_0 : No existe relación positiva entre el bienestar emocional y condiciones de vida de los adultos mayores en el distrito de Ayaviri, 2023.

H_a : Existe relación positiva entre el bienestar emocional y condiciones de vida de los adultos mayores en el distrito de Ayaviri, 2023.

Tabla 13.

Correlación de Rho Spearman entre la dimensión bienestar emocional y condiciones de vida de los adultos mayores en el distrito de Ayaviri, 2023

		Bienestar emocional	Condiciones de vida de los adultos mayores
Rho de Spearman	Bienestar emocional	1,000	,542**
		Sig. (bilateral)	,000
		N	271
	Condiciones de vida de los adultos mayores	,542**	1,000
	Sig. (bilateral)	,000	.
	N	271	271

Nota: La tabla muestra el coeficiente de correlación entre bienestar emocional y condiciones de vida de los adultos mayores, 2023.

DECISIÓN

La Tabla 12 muestra resultados estadísticamente significativos entre la dimensión bienestar emocional y condiciones de vida de los adultos mayores en el distrito de Ayaviri, 2023. El coeficiente de correlación de 0,542 indica que hay una correlación positiva media, respaldado por el valor de significancia ($0.000 < 0.05$), entonces rechazamos la hipótesis nula (H_0) y aceptamos la hipótesis alterna (H_a). Es decir, existe relación entre el bienestar emocional y condiciones de vida de los adultos mayores en el distrito de Ayaviri, 2023. Esto sugiere que el bienestar emocional está estrechamente relacionado con las condiciones de vida.

4.2.4. Prueba de hipótesis del objetivo específico 3

H_0 : No existe relación positiva entre el bienestar de la salud y condiciones de vida de los adultos mayores en el distrito de Ayaviri, 2023.

Ha: Existe relación positiva entre el bienestar de la salud y condiciones de vida de los adultos mayores en el distrito de Ayaviri, 2023.

Tabla 14.

Correlación de Rho de Spearman entre la dimensión bienestar de la salud y condiciones de vida de los adultos mayores en el distrito de Ayaviri, 2023

			Bienestar de la salud	Condiciones de vida de los adultos mayores
Rho de Spearman	Bienestar de la salud	Coefficiente de correlación	1,000	,631**
		Sig. (bilateral)	.	,000
		N	271	271
	Condiciones de vida de los adultos mayores	Coefficiente de correlación	,631**	1,000
		Sig. (bilateral)	,000	.
		N	271	271

Nota: La tabla muestra el coeficiente de correlación entre bienestar de la salud y condiciones de vida de los adultos mayores, 2023.

DECISIÓN

La Tabla 13 muestra resultados sobre la relación dimensión bienestar de la salud y condiciones de vida de los adultos mayores en el distrito de Ayaviri, 2023. El coeficiente de correlación de 0,631 indica una relación positiva media, siendo respaldado por el valor de significancia ($0.000 < 0.05$), se rechaza la hipótesis nula (H_0), aceptamos la hipótesis alterna (H_a). Podemos decir que, existe relación positiva y significativa entre dimensión bienestar de la salud y condiciones de vida de los adultos mayores en el distrito de Ayaviri, 2023. Esto refiere que, el bienestar de salud está relacionada de manera positiva y significativa con la condición de vida. En otras palabras, cuando los adultos mayores experimentan un mayor bienestar de salud, es más probable que tengan una condición de vida favorable.



4.3. DISCUSIÓN

En los resultados que se mostró, se encontró la relación positiva y significativa entre los Beneficios del Programa Nacional Pensión 65 y las condiciones de vida de los adultos mayores en el distrito de Ayaviri, 2023, determinada con la estadística no paramétrica de Rho de Spearman = 0,956, con un valor de significancia de 0,000 lo cual es menor a < 0.05 . Según la escala de correlación, esta se ubica en una relación perfecta. Estos resultados son similares a los encontrados:

Choque (2023), en su investigación, los resultados muestran que el 37.5 % de las personas adultas mayores encuestadas refiere que el Programa de Asistencia Solidaria Pensión 65 es regular, paralelamente el 37.5 % de los encuestados indica que el nivel de bienestar del usuario adulto mayor del distrito de Mollebaya, Arequipa, 2020 es regular; de acuerdo con el coeficiente de Spearman es 0,546. Del mismo modo, concluyó mencionando que, existe un vínculo positivo considerable entre el Programa de Asistencia Solidaria Pensión 65 y el nivel de bienestar del usuario adulto mayor, el nivel de significancia es inferior a 0,05, esto indica que existe relación lineal entre las variables.

En la misma línea Gonzales y Julca (2018) en su investigación titulado “Pensión 65” y la Calidad de Vida de los adultos mayores del distrito de Huancas, Amazonas”, mencionan que, los resultados demostraron coeficiente de correlación de Pearson positiva entre las variables Pensión 65 y Calidad de Vida; siendo el nivel de relación moderado, el nivel de significancia bilateral $p=0.033$.

En relación al objetivo específico 1, se determinó correlación positiva y significativa entre el bienestar económico y condiciones de vida, en esta línea Choque (2023) en su investigación titulado. “Programa de Asistencia Solidaria Pensión 65 y su influencia en el nivel de bienestar económico del usuario adulto mayor del distrito de



Mollebaya, Arequipa, 2020”, concluyó que los resultados estadísticos determinaron que el 37.5 % de las personas adultas mayores encuestadas refiere que el Programa de Asistencia Solidaria Pensión 65 es regular , paralelamente el 37.5 % de los encuestados indica que el nivel de bienestar del usuario adulto mayor del distrito de Mollebaya, Arequipa, 2020 es bueno; de acuerdo con el coeficiente de Spearman = 0,546, por lo que se concluyó que existe un vínculo positivo considerable entre el Programa de Asistencia Solidaria Pensión 65 y el nivel de bienestar del usuario adulto mayor, el nivel de significancia es inferior a 0,05, esto indica que existe relación lineal entre las variables, es decir, a mayor bienestar emocional, autodeterminación e inclusión social, mejor es el nivel del Programa de Asistencia Solidaria Pensión 65. Así mismo Mejia (2020) refiere que, existe una correlacional moderada de acuerdo con el coeficiente de Rho Spearman, los adultos mayores beneficiarios/as del Programa Nacional de Asistencia Solidaria Pensión 65 tienen una calidad de vida regular.

En la misma línea Huamán (2019) menciona que el 56.4% de los adultos tienen entre 70 a 79 años, el 57.4% es de sexo femenino, 66% no tiene educación alguna, 60.6% son viudos, el 53.2% solo sustenta que su ingreso económico es de S/.125, el 57.7% son beneficiarios del Programa Pensión 65, el 63% lleva más de 2 años en el programa, 41.5% vive con su hijo(a), el 50% de los adultos beneficiarios presenta una mala calidad de vida, el 52.5% de los adultos no beneficiarios del Programa Pensión 65 tiene una mala calidad de vida. Concluyó mencionando que, se determinó una correlacional alta de acuerdo con el coeficiente de Rho Spearman.

En relación al objetivo específico 2, se determinó correlación positiva y significativa entre el bienestar emocional y condiciones de vida, estos resultados son similares a las de Bisquera (2008) quien determinó correlación positiva entre las



variables. Por otro lado, lo define y explica como la experiencia subjetiva de sentirse bien, en armonía, con tranquilidad. como la capacidad para tomar conciencia de las propias emociones y de las emociones de los demás, incluyendo la habilidad para captar el clima emocional de un contexto determinado. Esta competencia pasa por reconocer, identificar y concientizar los propios sentimientos y emociones para poder darle el nombre que le corresponden, en lugar de sentirse “bien” o “mal”. Es fruto del equilibrio entre los pensamientos, sentimientos y acciones, y de la coherencia entre las necesidades y las realidades tanto personales como del sistema de personas con las que convivimos.

En relación al objetivo específico 3, se determinó correlación positiva y significativa entre el bienestar de salud y condiciones de vida, resultados similares obtuvo Guivin (2022) quien infiere que, el 69% de beneficiarios casi nunca estuvo conforme con recibir su mensualidad de manera bimestral, el 50% de beneficiarios confirmó que a veces el mismo programa fue quien le ayudó a formar parte de Pensión 65, para el 42% de beneficiarios a veces el programa le orientó para obtener un seguro de salud, el 46% de beneficiarios casi siempre se siente solo, el 42% de beneficiarios confirmó que con su subvención económica casi nunca accedió a comprar medicinas u optar por atención médica y el 65% de beneficiarios confirmó que con la subvención que reciben casi nunca lo utilizaron para comprar ropa. Concluyó mencionando que, existió una correlación moderada de acuerdo con el coeficiente de Spearman, además fue significativa.



V. CONCLUSIONES

PRIMERO: Los resultados obtenidos de la investigación evidencia relación positiva entre los beneficios del Programa Nacional Pensión 65 y las condiciones de vida de los adultos mayores en el distrito de Ayaviri, 2023. Con un coeficiente de correlación de 0,956 indica una correlación positiva perfecta, lo que es apoyado por el valor de significancia ($0,000 < 0,05$). por lo que se rechaza, la hipótesis nula y se acepta la hipótesis alterna.

SEGUNDO: Los resultados obtenidos muestran que la dimensión bienestar económico y las condiciones de vida de los adultos mayores muestran una correlación de 0,513, corresponde a una correlación positiva media, la cual es apoyada por el valor de significancia ($0,000 < 0,05$), lo que nos lleva a rechazar la hipótesis nula y se acepta la hipótesis alterna.

TERCERO: Los resultados obtenidos muestran una relación entre la dimensión bienestar emocional y condiciones de vida de los adultos mayores. El coeficiente de correlación de 0,542 indica que hay una correlación positiva media, respaldado por el valor de significancia ($0,000 < 0,05$), entonces rechazamos la hipótesis nula y aceptamos la hipótesis alterna. Es decir, existe relación entre bienestar emocional y condiciones de vida de los adultos mayores en el distrito de Ayaviri, 2023. En consecuencia, se sostiene la importancia de fomentar el bienestar emocional para una mejor condición de vida.

CUARTO: La muestra del resultado sobre la relación dimensión bienestar de la salud y condiciones de vida de los adultos mayores. El coeficiente de correlación



es de 0,631 indica una relación positiva media, siendo respaldado por el valor de significancia ($0.000 < 0.05$), se rechaza la hipótesis nula; aceptamos la hipótesis alterna. Podemos decir que existe relación entre la dimensión bienestar de la salud y condiciones de vida de los adultos mayores. De este modo se identifica una correlación de manera positiva con las condiciones de vida.



VI. RECOMENDACIONES

PRIMERO: Se insta al Programa Nacional Pensión 65 y a las autoridades locales del distrito de Ayaviri a promover activamente una mayor participación e integración comunitaria entre los adultos mayores a través de la planificación y ejecución de seminarios y eventos específicamente diseñados para las ciudades y aldeas densamente pobladas de la región. Estos encuentros podrían abordar temas relevantes para la mejora del bienestar de los adultos mayores, como la promoción de la salud, el acceso a servicios sociales, y la creación de espacios propicios para la interacción social. Además, se sugiere que estas iniciativas cuenten con la colaboración de expertos en gerontología y se diseñen teniendo en cuenta las necesidades y preferencias de la población objetivo, garantizando así una participación activa y significativa que fortalezca la labor social y contribuya al enriquecimiento de la vida de los adultos mayores en el distrito de Ayaviri.

SEGUNDO: Es crucial recomendar la Municipalidad Provincial de Melgar, la implementación de un conjunto más amplio y diversificado de actividades culturales que busquen revalorizar la identidad cultural y ancestral de la población, contribuyendo así a fortalecer el sentido de pertenencia y preservar las tradiciones. La realización de eventos culturales, tales como festivales, exposiciones y talleres artísticos que destaquen la riqueza cultural del distrito de Ayaviri, no solo enriquecerá la vida de los adultos mayores al fomentar un sentido de orgullo y conexión con sus raíces, sino que también promoverá una mayor inclusión social al brindar espacios de



participación activa para toda la comunidad. Este enfoque integral no solo favorecerá el bienestar emocional y mental de los adultos mayores, sino que también generará un ambiente propicio para el intercambio intergeneracional, fortaleciendo así el tejido social y contribuyendo significativamente a mejorar la condición de vida de la población del adulto mayor del distrito de Ayaviri.

TERCERO: Es imperativo sugerir a los responsables del Programa Nacional Pensión 65 que continúen brindando un monitoreo continuo y un seguimiento efectivo a los adultos mayores beneficiarios. Este esfuerzo no solo aseguraría el adecuado despliegue de los recursos del programa, sino que también transmitiría un mensaje crucial de cercanía y apoyo del Estado a esta parte vulnerable de la población. La realización de un seguimiento constante proporcionaría a los adultos mayores una sensación de conexión con la sociedad y la certeza de que sus necesidades son consideradas y atendidas. Más allá de las implicaciones logísticas, este monitoreo contribuiría significativamente a la salud emocional de los beneficiarios, generando un sentimiento de alegría y bienestar al saber que el Estado está comprometido en acompañarlos durante esta etapa crucial de sus vidas. Además, esta acción podría tener impactos positivos en la percepción general de la condición de vida de los adultos mayores, promoviendo un envejecimiento activo y saludable en el distrito de Ayaviri.

CUARTO: Es esencial instar al personal de salud de los diversos centros de salud en el distrito de Ayaviri a asumir un papel activo y comprometido en la salvaguarda del bienestar de los adultos mayores de la localidad. La



recomendación se centra en la importancia de una atención médica integral y personalizada, que vaya más allá de simplemente abordar enfermedades específicas, incorporando un enfoque preventivo y de atención continua. Esto implica no solo brindar tratamientos efectivos, sino también promover prácticas saludables, ofrecer revisiones periódicas y educar a los adultos mayores sobre el autocuidado. Asimismo, se sugiere fomentar la sensibilidad cultural y la comprensión de las particularidades de la población anciana del distrito de Ayaviri, asegurando así que los servicios de salud sean accesibles, comprensibles y respetuosos con sus necesidades y contextos. La colaboración activa del personal de salud no solo contribuirá a mejorar la condición de vida de los adultos mayores, sino que también fortalecerá la confianza en el sistema de salud local, fomentando un envejecimiento más saludable y satisfactorio en el distrito de Ayaviri.

QUINTO: Asimismo se recomienda a los futuros investigadores abarcar y profundizar estudios sobre el Programa Nacional Pensión 65, y ver si el programa a través de los años sigue cumpliendo con los objetivos para lo cual fue creado, por otro lado al tratarse de un tema que involucra a la población adulta mayor que por años fueron aislados de la sociedad, es necesario seguir abarcando temas como este, que ayuden a mejorar la situación social de los adultos mayores, ya que ellos tienen derecho a contribuir y ser considerados como actores sociales activos y promocionar un envejecimiento saludable que beneficie en su bienestar emocional, de salud y economía, de esta manera vivir sus últimos años de vida con las condiciones adecuadas.



VII. REFERENCIAS BIBLIOGRÁFICAS

- Ardila, R. (2003). Calidad de vida. *Revista Latinoamericana de Psicología*, 35(2).
<https://www.redalyc.org/pdf/805/80535203.pdf>
- Arévalo, E. (2020). Crecimiento económico y bienestar social y ambiental.
Construcción del índice de bienestar económico sostenible para América Latina periodo 2000-2018. *Revista Espacios*, 41(25).
<https://www.revistaespacios.com/a20v41n25/a20v41n25p24.pdf>
- Arkin, H., & Colton, R. (1995). *Tablas para estadísticos*. Barnes y Noble.
- Bautista, L. (2017). La calidad de vida como concepto. *Revista Ciencia y Cuidado*, 14(1). [http://portal.amelica.org/ameli/jatsRepo/508/5082219008/html/#:~:text=La Organización Mundial de la, \(6%2C 10\)](http://portal.amelica.org/ameli/jatsRepo/508/5082219008/html/#:~:text=La Organización Mundial de la, (6%2C 10)).
- Bay, V., & Fernández, L. (2020). ¿Distancia social o distancia emocional? ¿Cómo nos afecta? *Psicología Bay*. <https://psicologiabay.com/blog/8-distancia-social-o-emocional-como-nos-afecta/#:~:text=Se entiende por distancia emocional, las emociones de los demás>.
- Bisquera, R. (2008). *Las competencias para la vida y el bienestar*. Rafael Bisquera.
<https://www.rafaelbisquerra.com/competencias-emocionales/las-competencias-para-la-vida-y-el-bienestar/#:~:text=Es la capacidad para identificar, a los recursos disponibles apropiados>.
- Bravo, H. (2018). Repercusión del envejecimiento en la calidad de vida de los adultos mayores. *InfoMED*, 87(3).
<https://revincientifica.sld.cu/index.php/ric/article/view/1946/3735>



- Castillo, K., & Montoya, F. (2022). Política Nacional Multisectorial para las Personas Adultas Mayores al 2030. Ceplan.
http://www.minedu.gob.pe/transparencia/2022/pdf/Política_Nacional_Multisectorial_para_las_Personas_Adultas_Mayores_al_2030.pdf
- Celeiro, T., & Galizzi, M. (2019). Calidad de vida en adultos mayores entre 70 a 85 años institucionalizados y no institucionalizados de la ciudad de Nogoyá [Tesis de Grado, Universidad Católica Argentina].
<https://repositorio.uca.edu.ar/bitstream/123456789/9721/1/calidad-vida-adultos-mayores-70.pdf>
- Charaja, F. (2018). El MAPIC en la Investigación Científica (3ra ed.). Corporación SIRIO EIRL.
- Chipa, J., & Mamani, W. (2021). Características socioeconómicas del adulto mayor en condición de pobreza y pobreza extrema y la percepción que tienen sobre el Programa Nacional Pensión 65 en el distrito de Cayma, Arequipa 2019 [Tesis de Grado, Universidad Nacional de San Agustín de Arequipa].
<https://repositorio.unsa.edu.pe/server/api/core/bitstreams/189cd20a-8804-4b2f-86e4-2277ac05a233/content>
- Choque, J. (2023). Programa De Asistencia Solidaria Pensión 65 y su influencia en el nivel de bienestar del usuario adulto mayor del distrito de Mollebaya - Arequipa. 2020 [Tesis de Grado, Universidad Continental].
https://repositorio.continental.edu.pe/bitstream/20.500.12394/13462/3/IV_FCE_31_9_TE_Choque_Caparo_2023.pdf
- Corbella, J. (2005). Bienestar emocional. Planeta de Libros.



<https://www.planetadelibros.com/libro-bienestar-emocional/9465>

Escaffi, J., Andrade, R., & Maguiña, D. (2014). Evaluación cualitativa del uso de la transferencia en el Programa Pensión 65. Ministerio de Desarrollo e Inclusión Social. https://evidencia.midis.gob.pe/wp-content/uploads/2018/05/Informe_Final_2-1.pdf

Góngora, V., & Castro, A. (2018). Bienestar emocional, psicológico y social y variables demográficas en población adulta de la ciudad de Buenos Aires. *Scielo. Revista Psicodebate: Psicología, Cultura y Sociedad.*, 18(1).
http://www.scielo.org.ar/scielo.php?script=sci_arttext&pid=S2451-66002018000100005

Gonzales, L., & Julca, F. (2018). Programa “Pensión 65” y la Calidad de Vida de los adultos mayores del Distrito de Huancas, Amazonas [Tesis de Grado, Universidad César Vallejo].
https://repositorio.ucv.edu.pe/bitstream/handle/20.500.12692/31827/gonzales_pl.pdf?sequence=1&isAllowed=y

González, D., Sosa, Z., & Reboiras, L. (2021). Las dimensiones del envejecimiento y los derechos de las personas mayores en América Latina y el Caribe. *Naciones Unidas CEPAL*. <https://repositorio.cepal.org/server/api/core/bitstreams/7b24485d-f75b-44ab-aaa7-73d7ebfa8928/content>

Guivin, M. (2022). Calidad de vida de los beneficiarios de Pensión 65 del distrito San Carlos, 2021. [Tesis de Grado, Universidad Nacional Toribio Rodríguez de Mendoza de Amazonas].
https://repositorio.untrm.edu.pe/bitstream/handle/20.500.14077/2806/Guivin_Llaja



Marisol.pdf?sequence=1&isAllowed=y

Hernández, R., Fernández, C., & Baptista, M. (2014). Metodología de la investigación (6ta ed.). Mc Graw-Hill.

Huamán, R. (2019). Calidad de vida de los adultos mayores beneficiarios y no beneficiarios del Programa Pensión 65 del centro poblado de Kcauri, Cusco 2019 [Tesis de Grado, universidad Andina del Cusco].
https://repositorio.uandina.edu.pe/bitstream/handle/20.500.12557/2758/Roxana_Tesis_bachiller_2019.pdf?sequence=1&isAllowed=y

Loarte, K. (2022). Gestión de servicio y satisfacción de los usuarios del Programa Pensión 65 en el distrito de Végueta [Tesis de Grado, Universidad Nacional José Faustino Sánchez Carrión].
https://repositorio.unjfsc.edu.pe/bitstream/handle/20.500.14067/6836/LOARTE_CUTE_KARINA_NAYDU.pdf?sequence=1

Lopategui, E. (2001). Salud y bienestar No Title. Copyright.
[http://www.saludmed.com/Bienestar/Cap1/Sal-Bien.html#:~:text=El concepto bienestar se refiere,7\).](http://www.saludmed.com/Bienestar/Cap1/Sal-Bien.html#:~:text=El concepto bienestar se refiere,7))

López, J., Fidalgo, M., & Cieza, A. (2010). Calidad de Vida Relacionada con la Salud es, pues, el aspecto de la calidad de vida que se refiere específicamente a la salud de la persona y se usa para designar los resultados concretos de la evaluación clínica y la toma de decisiones terapéuticas. Esta. Scielo Revista Española de Salud Pública, 84(2). https://scielo.isciii.es/scielo.php?script=sci_arttext&pid=S1135-57272010000200005

Mejia, S. (2020). Calidad de vida en los adultos mayores beneficiarios/as del Programa



Nacional de Asistencia Solidaria Pensión 65, del distrito de mara, provincia de Cotabambas, departamento de Apurímac año 2019 [Tesis de Grado, Universidad Nacional de San Antonio Abad del Cusco].

https://repositorio.unsaac.edu.pe/bitstream/handle/20.500.12918/5409/253T202002_21_TC.pdf?sequence=1&isAllowed=y

Mendieta, J. (2007). Economía del bienestar aplicado. Universidad de Los Andes Facultad de Economía.

<https://alvaroaltamirano.files.wordpress.com/2010/05/notas-de-economia-del-bienestar-juan-carlos-mendieta.pdf>

Palao, B. (2020). 7 consejos de salud para tu bienestar físico y mental. Veritas.

<https://www.veritasint.com/blog/es/consejos-de-salud/>

Palomino, J., Peña, J., Zevallos, G., & Orizano, L. (2017). Metodología de investigación (1st ed.). San Marcos.

https://www.gob.mx/cms/uploads/attachment/file/133491/METODOLOGIA_DE_INVESTIGACION.pdf

Pérez, J., & Merino, M. (2022). Programa Social. Definición. De.

<https://definicion.de/programa-social/>

Pinzón, M. (2021). Influencia del Programa Pensión 65 en la calidad de vida de los adultos mayores del distrito de Moyobamba 2019 [Tesis de Grado, Universidad Señor de Sipán,].

[https://repositorio.uss.edu.pe/bitstream/handle/20.500.12802/8709/Pinzón Niño Miguel Orlando.pdf?sequence=1&isAllowed=y](https://repositorio.uss.edu.pe/bitstream/handle/20.500.12802/8709/Pinzón%20Niño%20Miguel%20Orlando.pdf?sequence=1&isAllowed=y)

Quispe, D. (2018). Familia y adulto mayor en extrema pobreza de los beneficiarios de



Pensión 65 del Distrito de San Jose, Azángaro 2018 [Tesis de Grado, Universidad Nacional del Altiplano].

<https://repositorioslatinoamericanos.uchile.cl/handle/2250/3278673>

Quispe, Y., & Nuñez, R. (2020). Influencia del Programa Pensión 65 en la calidad de vida de los beneficiarios en el distrito de Tilali [Tesis de Grado, Universidad Nacional del Altiplano].

http://tesis.unap.edu.pe/bitstream/handle/20.500.14082/18585/Quispe_Yurema_Nuñez_Rosa.pdf?sequence=1&isAllowed=y

Ramirez, R. (2018). Calidad de vida en adultos mayores beneficiarios del programa nacional Pensión 65 del distrito de Villa el Salvador ,2017 [Tesis de Grado, Universidad Inca Garcilaso de la Vega].

[http://intra.uigv.edu.pe/bitstream/handle/20.500.11818/2664/TRAB.SUF.PROF.Ru bit Ramirez Barrientos.pdf?sequence=2&isAllowed=y](http://intra.uigv.edu.pe/bitstream/handle/20.500.11818/2664/TRAB.SUF.PROF.Ru%20bit%20Ramirez%20Barrientos.pdf?sequence=2&isAllowed=y)

Reyes, O. (2014). Teoría del bienestar y el óptimo de Pareto como problemas microeconómicos No Title. Revista Electrónica de Investigación En Ciencias Económicas Abriendo Camino Al Conocimiento, 2(3).

[file:///C:/Users/usuario.DESKTOP-HD9LNI6/Downloads/Dialnet-TeoriaDelBienestarYElOptimoDeParetoComoProblemasMi-5109420 \(2\).pdf](file:///C:/Users/usuario.DESKTOP-HD9LNI6/Downloads/Dialnet-TeoriaDelBienestarYElOptimoDeParetoComoProblemasMi-5109420%20(2).pdf)

Reyes, R. (2018). Adulto Mayor Significado. Adulto Mayor Inteligente.

<http://www.adultomayorinteligente.com/significado-de-adulto-mayor/>

Riascos, J., Acosta, L., & Erazo, I. (2020). Bienestar económico. Dialnet, 21(1).

<https://dialnet.unirioja.es/servlet/articulo?codigo=7566916>

Rojas, E., & Torres, M. (20019). Camino hacia el envejecimiento con dignidad:



intervención Saberes Productivos del Programa Nacional de Asistencia Solidaria
Pensión 65 en el distrito de Catahuasi, provincia de Yauyos, región Lima. [Tesis de
Grado, Universidad Eafit].

[https://repository.eafit.edu.co/bitstream/handle/10784/31573/EleanorRojas_Mariso
ITorres_2019.pdf?sequence=2&isAllowed=y](https://repository.eafit.edu.co/bitstream/handle/10784/31573/EleanorRojas_MarisoITorres_2019.pdf?sequence=2&isAllowed=y)

Rojas, Lady. (2023). El Programa Social Pensión 65 y su impacto socioeconómico en
los beneficiarios del distrito de Jamalca, provincia de Utcubamba, Amazonas, 2019
[Tesis de Grado, Universidad Nacional Toribio Rodríguez de Mendoza de
Amazonas].

[https://repositorio.untrm.edu.pe/bitstream/handle/20.500.14077/3473/Lady
Geanina Rojas Lopez.pdf?sequence=1&isAllowed=y](https://repositorio.untrm.edu.pe/bitstream/handle/20.500.14077/3473/LadyGeaninaRojasLopez.pdf?sequence=1&isAllowed=y)

Soria, Z., & Montoya, B. (2017). Envejecimiento y factores asociados a la calidad de
vida de los adultos mayores en el Estado de México. Scielo Papeles de Población,
23(93). [https://www.scielo.org.mx/scielo.php?script=sci_arttext&pid=S1405-
74252017000300059#:~:text=Los adultos mayores presentan desventajas,grado de
autonomía y adaptabilidad.](https://www.scielo.org.mx/scielo.php?script=sci_arttext&pid=S1405-74252017000300059#:~:text=Los adultos mayores presentan desventajas,grado de autonomia y adaptabilidad.)

Tineo, J. (2019). Calidad de vida en el adulto mayor [Tesis de Grado, Universidad
Señor de Sipán].

[https://repositorio.uss.edu.pe/bitstream/handle/20.500.12802/6927/Tineo Carrero
Jeferson Smith.pdf?sequence=1&isAllowed=y](https://repositorio.uss.edu.pe/bitstream/handle/20.500.12802/6927/TineoCarreroJefersonSmith.pdf?sequence=1&isAllowed=y)

Ucharico, H. (2018). Impacto del Programa Pensión 65 sobre el gasto en alimentos en
los hogares de los adultos mayores de la región Puno. período 2017 [Tesis de
Grado, Universidad Nacional del Altiplano].

<https://vriunap.pe/repositor/docs/d00000215-Borr.pdf>



Vela, L. (2019). Hacia el fortalecimiento de las políticas para personas adultas mayores.

Defensoria Del Pueblo. <https://www.defensoria.gob.pe/wp-content/uploads/2019/08/DEFENSORÍA-DEL-PUEBLO-INFORME-ENVEJECER-EN-EL-PERÚ.pdf>

Velasquez, E. (2022). Influencia del Programa Pensión 65 en la calidad de vida de los

beneficiarios en el distrito de Tilali [Tesis de Grado, Universidad Nacional de

Juliaca]. <http://repositorio.unaj.edu.pe/bitstream/handle/UNAJ/205/TESIS>

ELIZABETH BELINDA VELASQUEZ APAZA.pdf?sequence=1&isAllowed=y



ANEXOS

Anexo 1. Matriz de consistencia

Título: Beneficios del Programa Nacional Pensión 65 y Condiciones de Vida de los Adultos Mayores en el Distrito de Ayaviri, 2023.

Interrogantes	Hipótesis	Objetivos	Variables
¿Cuál es la relación entre los beneficios del Programa Nacional Pensión 65 y las condiciones de vida de los adultos mayores en el distrito de Ayaviri, 2023?	Existe relación entre los beneficios del Programa Nacional Pensión 65 y las condiciones de vida de los adultos mayores en el distrito de Ayaviri, 2023.	Determinar la relación entre los beneficios del Programa Nacional Pensión 65 y las condiciones de vida de los adultos mayores en el distrito de Ayaviri, 2023.	Beneficios del Programa Nacional Pensión 65.
¿Cuál es la relación entre el bienestar económico y las condiciones de vida de los adultos mayores en el distrito de Ayaviri, 2023?	Existe relación entre el bienestar económico y las condiciones de vida de los adultos mayores en el distrito de Ayaviri, 2023.	Determinar la relación entre el bienestar económico y las condiciones de vida de los adultos mayores.	
¿Cuál es la relación entre bienestar emocional y condiciones de vida de los adultos mayores en el distrito de Ayaviri, 2023?	Existe relación entre bienestar emocional y condiciones de vida de los adultos mayores en el distrito de Ayaviri, 2023.	Determinar relación entre bienestar emocional y condiciones de vida de los adultos mayores en el distrito de Ayaviri, 2023.	Condiciones de Vida de los Adultos Mayores.
¿Cuál es la relación entre bienestar de la salud y condiciones de vida de los adultos mayores en el distrito de Ayaviri, 2023?	Existe relación entre bienestar de la salud y condiciones de vida de los adultos mayores en el distrito de Ayaviri, 2023.	Determinar la relación entre bienestar de la salud y condiciones de vida de los adultos mayores en el distrito de Ayaviri, 2023.	



Anexo 2. Cuestionario para la variable beneficios del Programa Nacional Pensión 65

Escala de medición				
Nunca 1	Casi nunca 2	A veces 3	Casi siempre 4	Siempre 5

Beneficios del Programa Nacional Pensión 65						
Bienestar económico						
		1	2	3	4	5
1	¿Con la implementación del Programa Nacional Pensión 65 usted ha mejorado su condición económica?					
2	¿Con la subvención económica del Programa Nacional Pensión Cubre todas sus necesidades?					
3	¿Antes de ser beneficiario del Programa Nacional Pensión 65 usted tenía una economía estable?					
4	¿Antes de ser beneficiario del Programa Nacional Pensión 65 usted solventaba sus necesidades básicas, así como cubrir sus gastos?					
5	¿El incentivo económico del Programa Nacional Pensión 65 le permite ahorrar?					
Bienestar Emocional						
6	¿Se encuentra satisfecho con la subvención económica que Programa Nacional Pensión 65 le otorga?					
7	¿En general, se muestra satisfecho con su vida presente?					
8	¿Se muestra satisfecho consigo mismo en sus actividades diarias?					
9	¿En su lugar de procedencia el Programa Nacional Pensión 65 realiza actividades para su bienestar emocional?					
Bienestar de la Salud						
10	¿el Programa Nacional Pensión 65, te brinda el acceso al servicio de salud?					
11	¿El personal del Programa Nacional Pensión 65 fomenta la importancia del cuidado de la salud?					
12	¿El Programa Nacional Pensión 65 realiza campañas de salud general?					
13	¿En las campañas del Programa Nacional Pensión 65, hay personal capacitado para una mejor atención en su salud física y psicológica?					



Anexo 3. Cuestionario para la variable condiciones de vida de los adultos mayores

Escala de medición				
Nunca 1	Casi nunca 2	A veces 3	Casi siempre 4	Siempre 5

Condiciones de Vida de los Adultos Mayores						
Calidad de Vida						
		1	2	3	4	5
1	¿El Programa Nacional Pensión 65 contribuye al mejoramiento de su calidad de vida?					
2	¿Disfruta de la vida con la subvención económica del Programa Nacional Pensión 65?					
3	¿Se siente satisfecho con el apoyo brindado por parte del Programa Nacional Pensión 65?					
4	¿Se siente satisfecho de las condiciones del lugar donde vive?					
5	¿Disfruta de mejores beneficios desde que está en el Programa Nacional Pensión 65?					
Saberes Productivos						
6	¿Participa usted en las actividades promovidas por el programa Nacional pensión 65 en saberes productivos?					
7	¿Le gusta participar en las actividades que realiza el Programa Nacional Pensión 65 u otras instituciones?					
8	¿Muestras tus capacidades al momento de participar en las actividades de saberes productivos?					
9	¿Recibe capacitaciones en temas productivos, económicos que ayudan a mejorar su ingreso económico?					
10	¿Consideras que el Programa Nacional Pensión 65 fortalece tus capacidades y habilidades de los saberes ancestrales?					

Anexo 4. Matriz de datos de la variable 2

Beneficios del Programa Nacional Pensión 65

Beneficios del Programa Nacional Pensión 65													
Ítems	Bienestar económico					Bienestar emocional				Bienestar de la salud			
	P.1	P.2	P.3	P.4	P.5	P.6	P.7	P.8	P.9	P.10	P.11	P.12	P.13
E.1	2	3	1	3	3	5	3	3	5	3	5	4	3
E.2	3	5	3	1	3	2	2	4	4	3	3	3	3
E.3	4	3	2	2	4	3	4	5	3	4	4	4	4
E.4	3	2	1	2	5	4	4	5	5	4	4	4	5
E.5	1	2	2	2	1	1	1	2	2	1	3	3	1
E.6	5	4	1	2	4	5	5	5	3	4	5	5	4
E.7	2	3	3	3	3	2	2	4	3	3	2	3	3
E.8	3	3	1	2	3	3	3	5	2	2	3	2	4
E.9	4	4	2	1	4	4	1	4	1	2	3	2	3
E.10	2	3	1	3	3	5	3	3	5	3	5	4	3
E.11	3	5	3	1	3	2	2	4	4	3	3	3	3
E.12	4	3	2	2	4	3	4	5	3	4	4	4	4
E.13	3	2	1	2	5	4	4	5	5	4	4	4	5
E.14	4	2	2	2	5	5	4	3	4	3	3	3	4
E.15	5	4	1	2	4	5	5	5	3	4	5	5	4
E.16	4	1	1	1	3	3	3	3	2	3	3	1	3
E.17	2	3	1	3	3	5	3	3	5	3	5	4	3
E.18	1	2	2	2	1	1	1	2	2	1	3	3	1
E.19	4	3	2	2	4	3	4	5	3	4	4	4	4
E.20	3	2	5	2	5	4	4	5	5	4	4	4	5
E.21	4	2	2	2	5	5	4	3	4	3	3	3	4
E.22	5	4	1	2	4	5	5	5	3	4	5	5	4
E.23	3	2	2	2	3	2	3	2	5	2	2	3	5
E.24	5	3	3	5	4	3	4	3	5	3	4	3	4
E.25	2	3	5	3	3	5	3	3	5	5	5	4	3
E.26	2	3	1	3	3	5	3	3	5	3	5	4	3
E.27	3	5	3	1	3	2	2	4	4	3	3	3	3
E.28	4	3	2	2	4	3	4	5	3	4	4	4	4
E.29	3	2	1	2	5	4	4	5	5	4	4	4	5
E.30	4	2	2	2	5	5	4	3	4	3	3	3	4
E.31	5	4	1	2	4	5	5	5	3	4	5	5	4
E.32	2	3	2	3	1	2	3	1	1	2	2	3	2
E.33	1	2	2	2	1	1	1	2	2	1	3	3	1
E.34	2	3	1	3	3	5	3	3	5	3	5	4	3
E.35	2	3	1	3	3	5	3	3	5	3	5	4	3
E.36	3	5	3	1	3	2	2	4	4	3	3	3	3
E.37	4	3	2	2	4	3	4	5	3	4	4	4	4
E.38	3	2	5	2	5	4	4	5	5	4	4	4	5



E.39	4	2	2	2	5	5	4	3	4	3	3	3	4
E.40	5	4	1	2	4	5	5	5	3	4	5	5	4
E.41	5	4	1	2	4	5	5	5	3	4	5	5	4
E.42	1	2	2	2	1	1	1	2	2	1	3	3	1
E.43	3	5	3	1	3	2	2	4	4	3	3	3	3
E.44	4	3	5	2	4	3	4	5	3	4	4	4	4
E.45	3	2	1	2	5	4	4	5	5	4	4	4	5
E.46	4	2	2	2	5	5	4	3	4	3	3	3	4
E.47	5	4	1	2	4	5	5	5	3	4	5	5	4
E.48	3	3	3	3	1	3	2	3	1	3	1	3	2
E.49	2	3	1	3	3	5	3	3	5	3	5	4	3
E.50	2	3	2	3	1	2	3	1	1	2	2	3	2
E.51	2	3	1	3	3	5	3	3	5	3	5	4	3
E.52	3	5	3	5	3	5	4	4	4	3	5	3	3
E.53	1	2	2	2	1	1	1	2	2	1	3	3	1
E.54	3	2	1	2	5	4	4	5	5	4	4	4	5
E.55	4	2	2	2	5	5	4	3	4	3	3	3	4
E.56	5	4	1	2	4	5	5	5	3	4	5	5	4
E.57	2	3	1	3	3	5	3	3	5	3	5	4	3
E.58	1	2	2	2	1	1	1	2	2	1	3	3	1
E.59	4	3	5	2	4	3	4	5	3	4	4	4	4
E.60	3	2	1	2	5	4	4	5	5	4	4	4	5
E.61	4	2	2	2	5	5	4	3	4	3	3	3	4
E.62	5	4	1	2	4	5	5	5	3	4	5	5	4
E.63	3	3	3	3	1	3	2	3	1	3	1	3	2
E.64	2	3	1	3	3	5	3	3	5	3	5	4	3
E.65	2	3	1	3	3	5	3	3	5	3	5	4	3
E.66	3	5	3	1	3	2	2	4	4	3	3	3	3
E.67	4	3	2	2	4	3	4	5	3	4	4	4	4
E.68	3	2	1	2	5	4	4	5	5	4	4	4	5
E.69	4	2	2	2	5	5	4	3	4	3	3	3	4
E.70	5	4	1	2	4	5	5	5	3	4	5	5	4
E.71	4	5	4	3	4	4	3	5	5	2	4	3	4
E.72	1	2	2	2	1	1	1	2	2	1	3	3	1
E.73	3	5	3	1	3	2	2	4	4	3	3	3	3
E.74	4	3	5	2	4	3	4	5	3	4	4	4	4
E.75	3	2	1	2	5	4	4	5	5	4	4	4	5
E.76	4	2	2	2	5	5	4	3	4	5	3	3	4
E.77	5	4	1	2	4	5	5	5	3	4	5	5	4
E.78	5	3	3	3	5	3	4	3	5	3	5	3	5
E.79	1	2	2	2	1	1	1	2	2	1	3	3	1
E.80	2	3	1	3	3	5	3	3	5	3	5	4	3
E.81	3	5	3	1	3	2	2	4	4	3	3	3	3
E.82	4	3	2	2	4	3	4	5	3	4	4	4	4
E.83	3	2	5	2	5	4	4	5	5	4	4	4	5
E.84	4	2	2	2	5	5	4	3	4	3	3	3	4



E.85	5	4	1	2	4	5	5	5	3	4	5	5	4
E.86	3	5	3	1	3	2	2	4	4	3	3	3	3
E.87	2	3	2	3	1	2	3	1	1	2	2	3	2
E.88	3	2	2	2	3	2	3	2	1	2	2	3	2
E.89	2	3	1	3	3	5	3	3	5	3	5	4	3
E.90	3	5	3	1	3	2	2	4	4	3	3	3	3
E.91	4	3	2	2	4	3	4	5	3	4	4	4	4
E.92	3	2	1	2	5	4	4	5	5	4	4	4	5
E.93	4	2	2	2	5	5	4	3	4	3	3	3	4
E.94	5	4	1	2	4	5	5	5	3	4	5	5	4
E.95	2	3	2	3	1	2	3	1	1	2	2	3	2
E.96	2	3	1	3	3	5	3	3	5	3	5	4	3
E.97	3	5	3	1	3	2	2	4	4	3	3	3	3
E.98	4	3	2	2	4	3	4	5	3	4	4	4	4
E.99	3	2	1	2	5	4	4	5	5	4	4	4	5
E.100	4	2	2	2	5	5	4	3	4	3	3	3	4
E.101	5	4	1	2	4	5	5	5	3	4	5	5	4
E.102	1	4	5	2	4	5	5	5	3	4	5	5	4
E.103	2	3	1	3	3	5	3	3	5	3	5	4	3
E.104	3	5	3	1	3	2	2	4	4	3	3	3	3
E.105	4	3	2	2	4	3	4	5	3	4	4	4	4
E.106	3	2	1	2	5	4	4	5	5	4	4	4	5
E.107	4	2	2	2	5	5	4	3	4	3	3	3	4
E.108	5	4	1	2	4	5	5	5	3	4	5	5	4
E.109	2	3	2	3	1	2	3	1	5	2	2	3	2
E.110	2	3	1	3	3	5	3	3	5	3	5	4	3
E.111	3	5	3	1	3	2	2	4	4	3	3	3	3
E.112	4	3	2	2	4	3	4	5	3	4	4	4	4
E.113	3	2	1	2	5	4	4	5	5	4	4	4	5
E.114	4	2	2	2	5	5	4	3	4	3	3	3	4
E.115	5	4	1	2	4	5	5	5	3	4	5	5	4
E.116	2	3	2	3	1	2	3	1	5	2	2	3	2
E.117	3	3	3	3	1	3	2	3	1	3	1	3	2
E.118	2	3	1	3	3	5	3	3	5	3	5	4	3
E.119	5	4	1	2	4	5	5	1	3	4	5	5	4
E.120	3	2	2	2	3	2	3	2	1	2	2	3	2
E.121	2	3	1	3	3	5	3	3	5	3	5	4	3
E.122	3	5	3	1	3	2	2	4	4	3	3	3	3
E.123	4	3	2	5	4	3	4	5	3	4	4	4	4
E.124	3	2	5	2	5	4	4	5	5	4	4	4	5
E.125	4	2	2	2	5	5	4	3	4	3	3	3	4
E.126	5	4	1	2	4	5	5	5	3	4	5	5	4
E.127	3	3	3	3	1	3	2	3	1	3	1	3	2
E.128	2	3	1	3	3	5	3	3	5	3	5	4	3
E.129	4	3	4	3	3	5	3	5	5	3	5	4	3
E.130	3	5	3	1	3	2	2	4	4	3	3	3	3



E.131	4	3	2	2	4	3	4	5	3	4	4	4	4
E.132	3	2	1	2	5	4	4	5	5	4	4	4	5
E.133	4	2	2	2	5	5	4	3	4	3	3	3	4
E.134	5	4	1	2	4	5	5	5	3	4	5	5	4
E.135	5	3	2	3	5	4	3	5	5	4	2	4	4
E.136	3	3	3	3	1	3	2	3	1	3	1	3	2
E.137	2	3	1	3	3	5	3	3	5	3	5	4	3
E.138	2	3	1	3	3	5	3	3	5	3	5	4	3
E.139	3	5	3	1	3	2	2	4	4	3	3	3	3
E.140	4	3	2	2	4	3	4	5	3	4	4	4	4
E.141	3	2	1	2	5	4	4	5	5	4	4	4	5
E.142	4	2	2	2	5	5	4	3	4	3	3	3	4
E.143	5	4	1	2	4	5	5	5	3	4	5	5	4
E.144	5	4	5	3	4	5	2	3	5	4	3	2	5
E.145	4	5	3	4	3	5	5	3	4	4	2	3	5
E.146	3	3	4	3	5	3	4	3	5	4	5	3	4
E.147	2	3	1	3	3	5	3	3	5	3	5	4	3
E.148	3	5	3	1	3	2	2	4	4	3	3	3	3
E.149	4	3	2	2	4	3	4	5	3	4	4	4	4
E.150	3	2	1	2	5	4	4	5	5	4	4	4	5
E.151	4	2	2	2	5	5	4	3	4	3	3	3	4
E.152	5	4	1	2	4	5	5	5	3	4	5	5	4
E.153	3	1	2	1	2	2	3	3	4	3	1	4	5
E.154	2	3	1	3	3	5	3	3	5	3	5	4	3
E.155	3	5	3	1	3	2	2	4	4	3	3	3	3
E.156	4	3	2	2	4	3	4	5	3	4	4	4	4
E.157	3	2	1	2	5	4	4	5	5	4	4	4	5
E.158	4	2	2	2	5	5	4	3	4	3	3	3	4
E.159	5	4	1	2	4	5	5	5	3	4	5	5	4
E.160	3	1	2	1	2	2	3	3	4	3	1	4	5
E.161	5	3	2	3	5	4	3	4	5	4	5	3	4
E.162	2	3	1	3	3	5	3	3	5	3	5	4	3
E.163	3	5	3	1	3	2	2	4	4	3	3	3	3
E.164	4	3	2	2	4	3	4	5	3	4	4	4	4
E.165	3	2	1	2	5	4	4	5	5	4	4	4	5
E.166	4	5	2	4	5	5	4	3	4	3	3	3	4
E.167	5	4	1	2	4	5	5	5	3	4	5	5	4
E.168	3	2	2	2	3	4	2	2	3	2	3	2	3
E.169	3	1	2	1	2	2	3	3	4	3	1	4	5
E.170	5	3	2	3	4	4	3	5	5	4	4	3	4
E.171	2	3	1	3	3	5	3	3	5	3	5	4	3
E.172	5	5	3	5	3	5	4	4	4	3	3	3	3
E.173	4	3	2	5	4	3	4	5	3	4	4	4	4
E.174	3	2	5	2	5	4	4	5	5	4	4	4	5
E.175	4	4	2	2	5	5	4	3	4	3	3	3	4
E.176	5	4	1	2	4	5	5	5	3	4	5	5	4



E.177	3	1	2	1	2	2	3	3	4	3	1	4	5
E.178	3	2	2	2	3	4	2	2	3	2	3	2	3
E.179	5	3	5	3	3	5	3	3	5	3	5	4	3
E.180	3	5	3	1	3	2	2	4	4	3	3	3	3
E.181	4	3	5	5	4	3	4	5	3	4	4	4	4
E.182	3	2	1	2	5	4	4	5	5	4	4	4	5
E.183	4	5	2	2	5	5	4	3	4	5	3	3	4
E.184	5	4	1	2	4	5	5	5	3	4	5	5	4
E.185	3	1	2	1	2	2	3	3	4	3	1	4	5
E.186	3	3	3	3	1	3	2	3	1	3	1	3	2
E.187	5	3	5	3	3	5	3	3	5	3	5	4	3
E.188	3	1	2	1	2	2	3	3	4	3	1	4	5
E.189	5	5	4	2	4	4	4	5	3	4	3	2	5
E.190	2	3	1	3	3	5	3	3	5	3	5	4	3
E.191	3	5	3	5	3	5	5	4	4	3	5	3	3
E.192	4	3	5	5	4	3	4	5	3	4	4	4	4
E.193	3	2	5	2	5	4	4	5	5	4	4	4	5
E.194	4	2	5	2	5	5	4	3	4	5	3	3	4
E.195	5	4	1	2	4	5	5	5	3	4	5	5	4
E.196	3	1	2	1	2	2	3	3	4	3	1	4	5
E.197	3	5	2	5	5	4	2	5	3	5	3	5	3
E.198	5	3	5	3	3	5	3	3	5	3	5	4	3
E.199	5	5	3	5	3	2	2	4	4	5	3	5	3
E.200	4	3	5	2	4	3	4	5	3	4	4	4	4
E.201	3	2	1	2	5	4	4	5	5	4	4	4	5
E.202	4	2	2	2	5	5	4	3	4	3	3	3	4
E.203	5	4	1	2	4	5	5	5	3	4	5	5	4
E.204	3	5	5	4	3	4	5	4	3	5	5	2	3
E.205	5	5	2	5	2	5	3	3	4	3	5	4	5
E.206	2	3	2	3	5	2	3	1	1	2	2	3	2
E.207	2	3	1	3	3	5	3	3	5	3	5	4	3
E.208	3	5	3	1	3	2	2	4	4	3	3	3	3
E.209	4	3	5	2	4	3	4	5	3	4	4	4	4
E.210	3	2	5	2	5	4	4	5	5	4	4	4	5
E.211	4	2	2	2	5	5	4	3	4	3	3	3	4
E.212	5	4	1	2	4	5	5	5	3	4	5	5	4
E.213	3	1	2	1	2	2	3	3	4	3	1	4	5
E.214	3	2	2	2	3	4	2	2	3	2	3	2	3
E.215	2	3	1	3	3	5	3	3	5	3	5	4	3
E.216	3	5	3	1	3	2	2	4	4	3	3	3	3
E.217	4	3	5	2	4	3	4	5	3	5	4	4	4
E.218	3	2	1	2	5	4	4	5	5	4	4	4	5
E.219	4	2	2	2	5	5	4	3	4	3	3	3	4
E.220	5	4	1	2	4	5	5	5	3	4	5	5	4
E.221	2	3	5	3	3	5	3	3	5	3	5	4	3
E.222	5	3	3	3	3	3	5	5	3	5	2	3	3



E.223	4	3	2	2	4	3	4	5	3	4	4	4	4
E.224	3	2	1	2	5	4	4	5	5	4	4	4	5
E.225	4	2	2	2	5	5	4	3	4	3	3	3	4
E.226	5	4	1	2	4	5	5	5	3	4	5	5	4
E.227	3	3	3	3	1	3	2	3	1	3	1	3	2
E.228	2	3	1	3	3	5	3	3	5	3	5	4	3
E.229	2	3	5	5	3	5	3	3	5	3	5	4	3
E.230	3	5	3	5	3	2	2	4	4	3	5	3	3
E.231	4	3	5	2	4	3	4	5	5	4	4	4	4
E.232	3	2	1	2	5	4	4	5	5	4	4	4	5
E.233	4	4	2	2	5	5	4	3	4	5	3	5	4
E.234	5	4	1	2	4	5	5	5	3	4	5	5	4
E.235	5	3	2	3	5	5	3	4	5	5	5	3	2
E.236	3	1	2	1	2	2	3	3	4	3	1	4	5
E.237	3	2	2	2	3	4	2	2	3	2	3	2	3
E.238	2	3	1	3	3	5	3	3	5	3	5	4	3
E.239	3	5	3	1	3	2	2	4	4	3	3	3	3
E.240	4	3	2	2	4	3	4	5	3	4	4	4	4
E.241	3	2	1	2	5	4	4	5	5	4	4	4	5
E.242	4	2	2	2	5	5	4	3	4	3	3	3	4
E.243	5	4	1	2	4	5	5	5	3	4	5	5	4
E.244	3	1	2	1	2	2	3	3	4	3	1	4	5
E.245	3	2	2	2	3	4	2	2	3	2	3	2	3
E.246	2	3	5	3	3	5	3	3	5	5	5	4	3
E.247	3	5	3	1	3	2	2	4	4	3	3	3	3
E.248	4	3	2	2	4	3	4	5	3	4	4	4	4
E.249	3	2	5	2	5	4	4	5	5	4	4	4	5
E.250	4	2	2	2	5	5	4	3	4	3	3	3	4
E.251	5	4	1	2	4	5	5	5	3	4	5	5	4
E.252	3	3	3	3	1	3	2	3	1	3	1	3	2
E.253	2	3	1	3	3	5	3	3	5	3	5	4	3
E.254	2	3	1	3	3	5	3	3	5	3	5	4	3
E.255	3	5	3	1	3	2	2	4	4	3	3	3	3
E.256	4	3	2	2	4	3	4	5	3	4	4	4	4
E.257	3	2	1	2	5	4	4	5	5	4	4	4	5
E.258	4	2	2	2	5	5	4	3	4	3	3	3	4
E.259	5	4	1	2	4	5	5	5	3	4	5	5	4
E.260	3	1	2	1	2	2	3	3	4	3	1	4	5
E.261	2	3	2	3	1	2	3	1	1	2	2	3	2
E.262	5	3	5	3	3	5	3	3	5	3	5	4	3
E.263	3	5	3	1	3	2	2	4	4	3	3	3	3
E.264	4	3	2	2	4	3	4	5	3	4	4	4	4
E.265	3	2	1	2	5	4	4	5	5	4	4	4	5
E.266	4	2	2	2	5	5	4	3	4	3	3	3	4
E.267	5	4	1	2	4	5	5	5	3	4	5	5	4
E.268	2	3	2	3	1	2	3	1	1	2	2	3	2



E.269	3	1	2	1	2	2	3	3	4	3	1	4	5
E.270	5	3	4	3	4	2	3	5	5	4	2	4	5
E.271	3	2	2	2	3	4	2	2	3	2	3	2	3

Anexo 5. Matriz de datos de la variable 2

Condiciones de vida de los adultos mayores

Condiciones de vida de los adultos mayores										
ítems	Calidad de vida				Saberes productivos					
N°	p.1	p.2	p.3	p.4	p.5	p.6	p.7	p.8	p.9	P.10
E.1	3	4	5	3	2	2	2	2	3	3
E.2	4	5	2	3	3	2	1	3	2	1
E.3	4	3	4	4	3	4	5	3	3	3
E.4	5	4	3	3	5	3	3	2	4	4
E.5	1	1	1	2	2	1	1	3	2	2
E.6	5	5	4	4	3	4	5	3	3	3
E.7	1	3	2	3	2	3	3	4	3	1
E.8	5	3	3	1	2	4	1	3	2	3
E.9	3	2	5	3	5	4	3	3	2	3
E.10	4	5	3	4	3	4	2	2	3	4
E.11	3	4	5	3	2	2	2	2	3	3
E.12	4	3	4	4	3	4	5	3	3	3
E.13	4	3	4	4	3	4	5	3	3	3
E.14	5	4	3	3	3	3	3	2	4	4
E.15	4	5	4	4	3	4	5	3	3	3
E.16	4	2	4	2	2	2	2	2	5	2
E.17	4	2	4	4	3	4	5	3	3	3
E.18	1	1	1	2	2	1	1	3	2	2
E.19	4	3	4	4	3	4	5	3	3	3
E.20	5	4	4	4	4	4	4	4	5	5
E.21	3	3	3	2	2	2	2	3	3	3
E.22	4	5	4	4	3	4	5	3	3	3
E.23	4	3	4	4	3	4	2	3	3	4
E.24	3	4	5	3	2	2	2	2	3	3
E.25	4	5	2	4	4	4	5	3	4	5
E.26	2	3	2	1	3	4	5	3	3	2
E.27	5	4	3	3	3	3	3	2	4	4
E.28	4	3	4	4	3	4	5	3	3	3
E.29	4	3	4	4	3	4	5	3	3	3
E.30	1	3	2	3	2	3	3	4	3	1
E.31	4	5	4	4	3	4	5	3	3	3
E.32	2	4	3	2	2	2	2	2	2	2
E.33	1	1	1	2	2	1	1	3	2	2



E.34	3	4	3	4	3	3	3	4	4	3
E.35	2	3	4	4	3	3	3	4	3	3
E.36	3	2	2	3	2	4	2	5	5	5
E.37	4	3	4	4	3	4	5	3	3	3
E.38	3	5	5	5	5	5	5	5	5	3
E.39	5	3	5	3	3	2	3	3	3	2
E.40	5	4	4	4	3	3	3	4	4	4
E.41	3	5	3	3	5	5	5	3	3	3
E.42	1	1	1	2	2	1	1	3	2	2
E.43	5	3	3	3	5	2	3	3	2	5
E.44	3	2	5	3	5	4	5	5	2	5
E.45	4	3	4	4	3	4	5	3	3	3
E.46	4	2	3	3	4	4	4	4	3	3
E.47	4	5	4	4	3	4	5	3	3	3
E.48	3	3	3	5	5	2	3	3	3	3
E.49	5	3	3	5	2	2	4	3	2	3
E.50	3	2	2	3	2	1	3	2	2	2
E.51	4	5	3	4	3	4	2	2	3	4
E.52	3	5	5	5	5	5	5	5	5	3
E.53	1	1	1	2	2	1	1	3	2	2
E.54	3	4	4	4	3	3	3	4	4	4
E.55	4	3	4	4	3	4	2	3	3	3
E.56	4	5	4	4	3	4	5	3	3	3
E.57	2	3	3	5	3	2	3	3	5	5
E.58	1	1	1	2	2	1	1	3	2	2
E.59	5	4	4	4	5	5	5	4	4	4
E.60	4	3	4	4	3	4	5	3	3	3
E.61	4	4	3	4	3	3	2	2	1	5
E.62	4	4	4	5	5	5	5	5	5	5
E.63	5	2	3	3	2	4	3	5	3	3
E.64	2	4	3	4	4	4	4	4	2	2
E.65	3	3	3	2	2	2	2	3	3	3
E.66	4	3	4	1	4	4	3	1	4	4
E.67	4	4	3	3	4	4	4	4	3	3
E.68	4	3	4	4	3	4	5	3	3	3
E.69	3	3	3	5	3	5	3	3	2	3
E.70	5	5	5	5	5	5	5	5	5	5
E.71	5	4	3	4	3	5	3	4	4	4
E.72	1	1	1	2	2	1	1	3	2	2
E.73	3	2	3	3	2	4	5	3	2	5
E.74	3	4	3	4	3	5	5	4	4	3
E.75	5	3	4	4	3	3	3	4	3	3
E.76	4	3	4	4	3	4	5	3	3	3
E.77	4	5	4	4	3	4	5	3	3	3
E.78	5	4	1	2	4	5	5	5	3	4
E.79	1	1	1	2	2	1	1	3	2	2



E.80	2	4	4	4	2	3	3	4	4	4
E.81	3	3	3	3	5	3	3	3	3	3
E.82	4	4	3	4	3	3	5	5	1	5
E.83	4	4	4	5	5	5	5	5	5	5
E.84	3	5	4	2	4	4	5	4	5	4
E.85	4	3	4	4	3	4	5	4	3	4
E.86	3	4	5	3	2	2	2	2	3	3
E.87	4	1	2	3	3	2	1	3	2	1
E.88	2	2	2	1	3	1	2	3	3	2
E.89	5	4	3	3	3	3	3	2	4	4
E.90	3	3	3	3	1	4	3	3	5	3
E.91	4	3	4	4	3	4	5	3	3	3
E.92	4	3	4	4	3	4	5	3	3	3
E.93	5	3	3	1	2	4	1	3	2	3
E.94	3	4	3	5	4	5	3	4	3	4
E.95	4	3	1	2	3	2	2	1	3	1
E.96	3	4	4	4	3	2	2	4	4	4
E.97	3	3	3	3	5	3	3	3	3	3
E.98	4	3	4	4	3	4	5	3	3	3
E.99	4	4	4	3	3	2	3	4	5	5
E.100	3	3	2	3	5	3	4	3	3	3
E.101	4	3	4	4	3	4	5	5	3	4
E.102	5	4	4	4	4	4	4	4	5	5
E.103	4	3	2	4	3	4	5	3	3	3
E.104	4	3	4	1	4	4	3	1	4	4
E.105	4	3	4	4	3	4	5	3	3	3
E.106	4	3	4	4	3	4	5	3	3	4
E.107	3	4	5	3	2	2	2	2	3	3
E.108	4	3	4	4	4	4	5	3	3	4
E.109	2	3	2	1	3	4	5	3	3	2
E.110	5	4	3	3	3	3	3	2	4	4
E.111	3	3	3	3	1	4	3	3	5	3
E.112	4	3	4	4	3	4	5	3	3	4
E.113	5	3	2	3	5	3	3	4	3	5
E.114	4	3	4	4	3	4	2	3	3	4
E.115	5	4	4	4	4	4	4	4	5	5
E.116	4	3	4	4	3	4	2	3	3	4
E.117	4	3	4	4	3	4	2	3	3	4
E.118	3	4	3	4	3	2	2	4	4	3
E.119	5	3	4	4	3	3	3	4	3	3
E.120	1	2	3	3	2	1	4	2	3	1
E.121	5	3	3	3	3	3	3	3	3	3
E.122	3	3	3	5	2	5	3	3	2	5
E.123	5	5	5	5	5	5	5	5	5	5
E.124	5	4	4	4	5	5	5	4	4	4
E.125	3	3	3	3	5	3	3	3	3	3



E.126	4	4	3	4	3	3	4	5	4	5
E.127	4	4	4	3	3	5	2	2	5	1
E.128	5	5	2	2	3	5	3	3	3	3
E.129	5	4	4	4	4	4	4	4	5	5
E.130	3	3	3	2	2	2	2	3	3	3
E.131	4	3	4	4	3	4	5	3	3	4
E.132	4	3	4	4	3	4	5	3	3	4
E.133	4	4	2	3	3	2	4	3	5	1
E.134	4	3	4	4	3	4	5	4	5	4
E.135	5	4	3	3	3	3	3	2	4	4
E.136	3	3	3	3	1	4	3	3	5	3
E.137	4	2	4	2	2	2	2	2	5	2
E.138	1	3	2	3	2	3	3	4	3	1
E.139	5	3	3	1	2	4	1	3	2	3
E.140	4	3	4	4	3	4	5	3	3	4
E.141	4	3	4	4	3	4	5	3	3	4
E.142	4	3	4	1	4	4	3	1	4	4
E.143	4	5	3	4	4	4	3	4	4	3
E.144	3	4	3	4	3	5	5	4	4	3
E.145	5	3	4	4	5	3	5	4	3	3
E.146	5	4	4	4	5	5	5	4	4	4
E.147	3	3	3	3	5	3	3	3	3	3
E.148	4	4	3	4	3	3	5	5	1	5
E.149	4	4	4	5	2	5	2	5	3	3
E.150	2	5	3	5	4	3	4	5	3	3
E.151	4	3	2	3	4	3	4	4	4	4
E.152	4	5	3	4	4	3	3	3	4	5
E.153	3	4	5	3	2	2	2	2	3	3
E.154	4	5	2	3	3	2	1	3	2	1
E.155	2	3	2	1	3	4	5	3	3	2
E.156	4	3	4	4	3	4	5	3	3	4
E.157	4	3	4	4	3	4	5	3	3	4
E.158	4	2	4	2	2	2	2	2	5	2
E.159	3	3	3	5	5	5	3	3	5	5
E.160	5	3	3	1	2	4	1	3	2	3
E.161	5	4	4	4	4	4	4	4	5	5
E.162	3	3	3	2	2	2	2	3	3	3
E.163	4	3	4	1	4	4	3	1	4	4
E.164	4	4	3	3	4	4	4	4	3	3
E.165	5	3	3	3	3	3	3	3	3	3
E.166	3	3	3	5	5	5	3	3	5	5
E.167	5	5	5	5	5	5	5	5	5	5
E.168	4	5	3	4	4	3	3	3	4	3
E.169	4	2	2	2	5	5	4	3	4	3
E.170	5	4	1	2	4	5	5	5	3	4
E.171	3	1	2	1	2	2	3	3	4	3



E.172	3	3	3	5	5	5	3	3	5	5
E.173	3	3	3	5	5	5	3	3	5	5
E.174	3	3	3	5	5	5	3	3	5	5
E.175	3	3	3	5	5	5	3	3	5	5
E.176	3	2	5	2	5	4	4	5	5	4
E.177	3	2	1	2	5	4	4	5	5	4
E.178	4	2	2	2	5	5	4	3	4	3
E.179	5	4	1	2	4	5	5	5	3	4
E.180	3	1	2	1	2	2	3	3	4	3
E.181	3	4	3	4	3	5	5	4	4	3
E.182	5	3	4	4	3	3	3	4	3	3
E.183	3	2	5	3	5	4	5	5	5	5
E.184	3	4	3	4	3	5	5	4	4	3
E.185	5	3	4	4	3	3	3	4	3	3
E.186	3	3	3	3	5	3	3	3	3	3
E.187	3	3	3	5	5	5	3	3	5	5
E.188	3	3	4	1	1	5	4	3	4	3
E.189	5	4	4	5	3	3	2	5	3	4
E.190	4	5	3	4	4	3	3	3	4	3
E.191	5	4	4	4	4	4	4	4	5	5
E.192	3	3	3	5	5	5	3	3	5	5
E.193	3	3	3	5	5	5	3	3	5	5
E.194	5	4	4	4	5	5	5	4	4	4
E.195	5	4	4	4	4	4	4	4	5	5
E.196	4	4	3	4	3	3	5	5	1	5
E.197	4	4	4	5	5	5	5	5	5	5
E.198	5	5	5	5	5	5	5	5	3	3
E.199	5	4	4	4	4	4	4	4	5	5
E.200	5	4	4	4	4	4	4	4	5	5
E.201	5	4	4	4	4	4	4	4	5	5
E.202	4	4	3	3	4	4	4	4	3	3
E.203	5	4	4	4	4	4	4	4	5	5
E.204	3	3	3	5	5	5	3	3	5	5
E.205	5	5	5	5	5	5	5	5	5	5
E.206	4	5	3	4	4	3	3	3	4	3
E.207	3	2	1	2	5	4	4	5	5	4
E.208	4	2	2	2	5	5	4	3	4	3
E.209	5	4	1	2	4	5	5	5	3	4
E.210	5	4	4	4	4	4	4	4	5	5
E.211	2	5	2	2	5	2	5	2	2	2
E.212	5	4	4	4	4	4	4	4	5	5
E.213	3	3	3	2	2	2	2	3	3	3
E.214	4	3	4	1	4	4	3	1	4	4
E.215	3	4	5	3	2	2	2	2	3	3
E.216	4	1	2	3	3	2	5	3	2	5
E.217	5	4	4	4	4	4	4	4	5	5



E.218	5	5	3	3	3	3	3	2	4	4
E.219	3	3	3	3	1	4	3	3	5	3
E.220	4	5	4	5	5	5	2	2	5	2
E.221	5	3	2	3	5	3	3	4	3	5
E.222	5	3	3	5	2	4	5	3	2	3
E.223	4	4	3	3	4	4	4	4	3	3
E.224	5	3	3	3	3	3	5	5	3	3
E.225	3	3	3	5	3	5	3	3	3	3
E.226	5	5	5	5	5	5	5	5	5	5
E.227	3	2	1	2	5	4	4	5	5	4
E.228	4	2	2	2	5	5	4	3	4	3
E.229	5	4	1	2	4	5	5	5	3	4
E.230	3	5	2	5	2	5	3	3	4	3
E.231	3	4	3	4	3	5	5	4	4	3
E.232	5	3	4	4	3	3	3	4	3	3
E.233	3	2	5	3	5	4	5	5	5	5
E.234	4	5	3	4	4	3	5	3	4	3
E.235	5	4	4	4	4	4	4	4	5	5
E.236	3	3	3	2	2	2	2	3	3	3
E.237	4	3	4	1	4	4	3	1	4	4
E.238	3	4	5	3	2	2	2	2	3	3
E.239	4	1	2	3	3	2	5	3	2	1
E.240	2	3	2	5	3	4	5	3	3	5
E.241	5	4	3	3	3	5	3	2	4	5
E.242	3	3	3	3	5	4	3	3	3	3
E.243	4	2	4	5	5	4	4	3	5	2
E.244	1	3	2	3	2	3	3	4	3	1
E.245	5	3	3	1	2	4	1	3	2	3
E.246	5	4	4	4	5	5	5	4	4	4
E.247	3	3	3	3	5	3	3	3	3	3
E.248	4	4	3	4	3	3	5	5	1	5
E.249	4	4	4	5	5	5	5	5	5	5
E.250	3	2	4	5	5	3	2	3	3	3
E.251	5	4	4	4	4	4	4	4	5	5
E.252	3	3	3	2	2	2	2	3	3	3
E.253	4	3	4	1	4	4	3	1	4	4
E.254	4	4	3	3	4	3	4	3	3	3
E.255	5	3	3	3	3	3	3	3	3	3
E.256	3	3	3	5	5	5	3	3	5	5
E.257	5	3	2	4	2	5	3	5	5	3
E.258	4	3	3	4	4	3	3	3	4	3
E.259	3	4	3	4	3	5	5	4	4	3
E.260	2	3	4	4	3	3	3	4	3	3
E.261	3	4	1	3	2	2	2	2	3	1
E.262	4	5	4	3	3	2	5	3	4	5
E.263	2	3	2	1	3	4	5	3	3	2



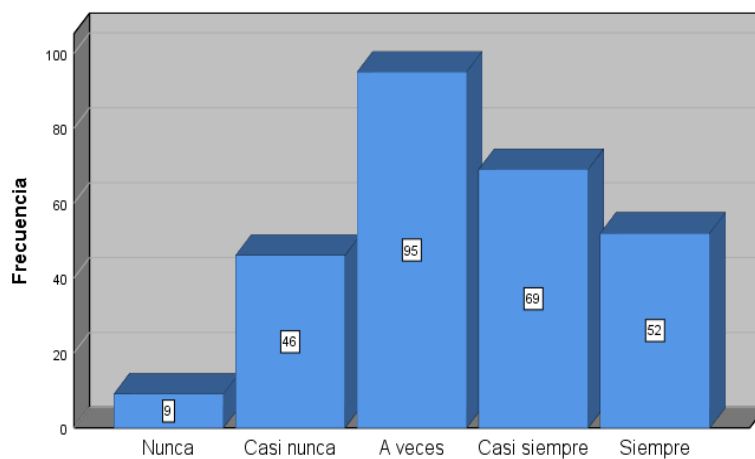
E.264	5	4	3	3	3	3	3	5	4	4
E.265	3	3	3	3	5	4	3	3	5	4
E.266	4	2	4	2	2	2	2	2	5	2
E.267	5	3	5	3	5	3	3	4	3	5
E.268	2	3	3	1	2	4	1	3	2	3
E.269	3	3	4	2	4	4	4	4	3	3
E.270	3	5	3	5	2	5	4	4	4	3
E.271	4	3	4	1	4	4	3	1	4	4

Anexo 6. Tabla de frecuencia de la variable 1 por preguntas

¿Con la implementación del programa Nacional Pensión 65 usted ha mejorado su condición económica?

		Frecuencia	Porcentaje	Porcentaje válido	Porcentaje acumulado
Válido	Nunca	9	3,3	3,3	3,3
	Casi nunca	46	17,0	17,0	20,3
	A veces	95	35,1	35,1	55,4
	Casi siempre	69	25,5	25,5	80,8
	Siempre	52	19,2	19,2	100,0
	Total	271	100,0	100,0	

¿Con la implementación del programa Pensión 65 usted ha mejorado su condición económica?

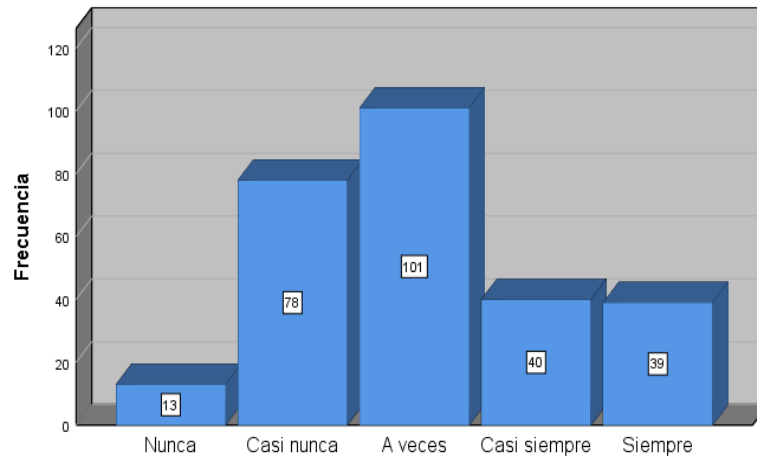


¿Con la implementación del programa Pensión 65 usted ha mejorado su condición económica?

¿Con la subvención económica del Programa Nacional Pensión 65 cubre todas sus necesidades?

		Frecuencia	Porcentaje	Porcentaje válido	Porcentaje acumulado
Válido	Nunca	13	4,8	4,8	4,8
	Casi nunca	78	28,8	28,8	33,6
	A veces	101	37,3	37,3	70,8
	Casi siempre	40	14,8	14,8	85,6
	Siempre	39	14,4	14,4	100,0
	Total	271	100,0	100,0	

¿Con la subvención económica del programa pensión cubre todas sus necesidades?

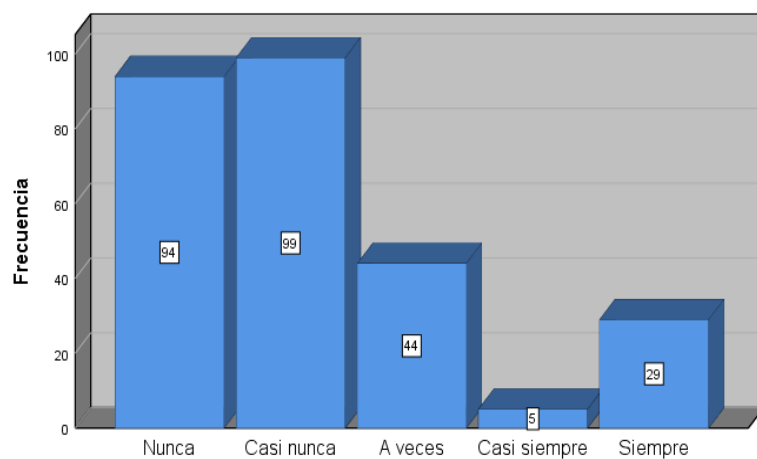


¿Con la subvención económica del programa pensión cubre todas sus necesidades?

¿Antes de ser beneficiario del Programa Nacional Pensión 65 usted tenía una económicamente estable?

	Frecuencia	Porcentaje	Porcentaje válido	Porcentaje acumulado
Válido Nunca	94	34,7	34,7	34,7
Casi nunca	99	36,5	36,5	71,2
A veces	44	16,2	16,2	87,5
Casi siempre	5	1,8	1,8	89,3
Siempre	29	10,7	10,7	100,0
Total	271	100,0	100,0	

¿Antes de ser beneficiario del programa usted tenía una económicamente estable?

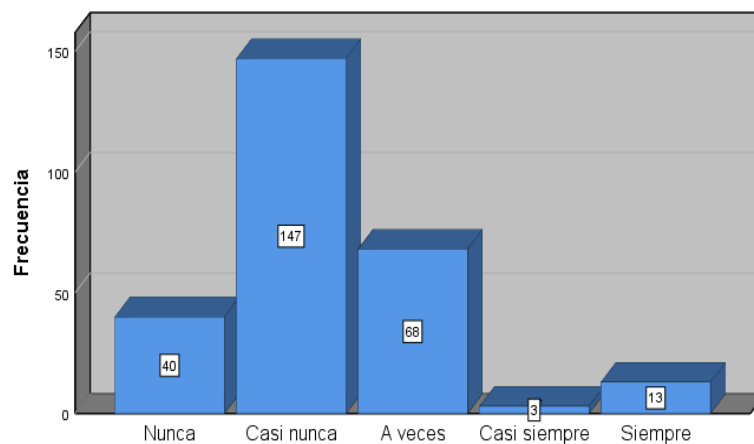


¿Antes de ser beneficiario del programa usted tenía una económicamente estable?

¿Antes de ser beneficiario del Programa Nacional Pensión 65 usted solventaba sus necesidades básicas, así como cubrir sus gastos?

		Frecuencia	Porcentaje	Porcentaje válido	Porcentaje acumulado
Válido	Nunca	40	14,8	14,8	14,8
	Casi nunca	147	54,2	54,2	69,0
	A veces	68	25,1	25,1	94,1
	Casi siempre	3	1,1	1,1	95,2
	Siempre	13	4,8	4,8	100,0
	Total	271	100,0	100,0	

¿Antes de ser beneficiario del programa usted solventaba sus necesidades básicas, así como cubrir sus gastos?

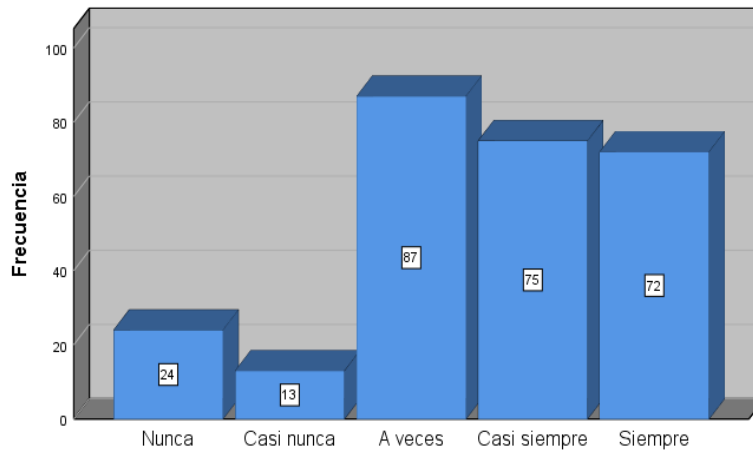


¿Antes de ser beneficiario del programa usted solventaba sus necesidades básicas, así como cubrir sus gastos?

¿El incentivo económico del Programa Nacional Pensión 65 permite ahorrar?

		Frecuencia	Porcentaje	Porcentaje válido	Porcentaje acumulado
Válido	Nunca	24	8,9	8,9	8,9
	Casi nunca	13	4,8	4,8	13,7
	A veces	87	32,1	32,1	45,8
	Casi siempre	75	27,7	27,7	73,4
	Siempre	72	26,6	26,6	100,0
	Total	271	100,0	100,0	

¿El incentivo económico del Programa "Pensión 65" le permite ahorrar?

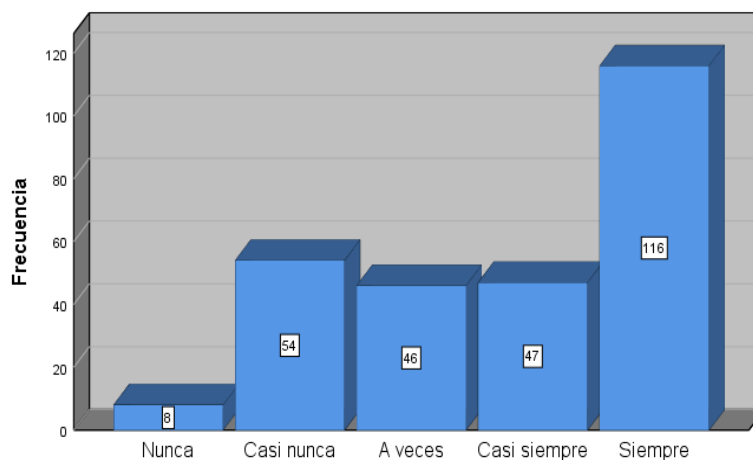


¿El incentivo económico del Programa "Pensión 65" le permite ahorrar?

¿Se encuentra satisfecho con la subvención económica que Pensión 65 le otorga?

		Frecuencia	Porcentaje	Porcentaje válido	Porcentaje acumulado
Válido	Nunca	8	3,0	3,0	3,0
	Casi nunca	54	19,9	19,9	22,9
	A veces	46	17,0	17,0	39,9
	Casi siempre	47	17,3	17,3	57,2
	Siempre	116	42,8	42,8	100,0
	Total	271	100,0	100,0	

¿Se encuentra satisfecho con la subvención económica que Pensión 65 le otorga?

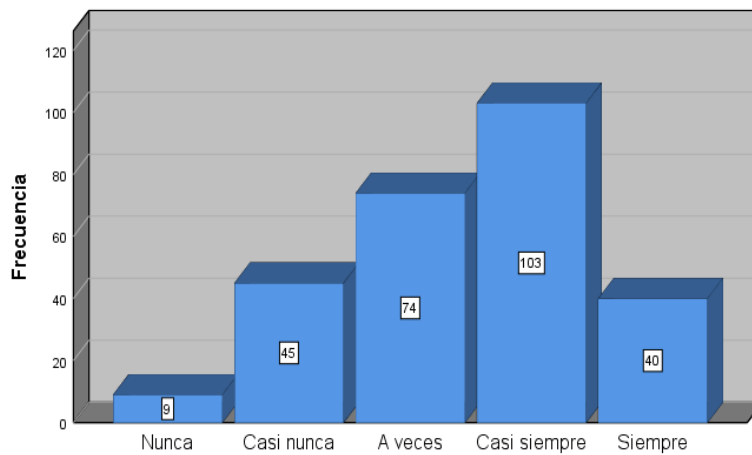


¿Se encuentra satisfecho con la subvención económica que Pensión 65 le otorga?

¿En general, se muestra satisfecho con su vida presente?

		Frecuencia	Porcentaje	Porcentaje válido	Porcentaje acumulado
Válido	Nunca	9	3,3	3,3	3,3
	Casi nunca	45	16,6	16,6	19,9
	A veces	74	27,3	27,3	47,2
	Casi siempre	103	38,0	38,0	85,2
	Siempre	40	14,8	14,8	100,0
	Total	271	100,0	100,0	

¿En general, se muestra satisfecho con su vida presente?

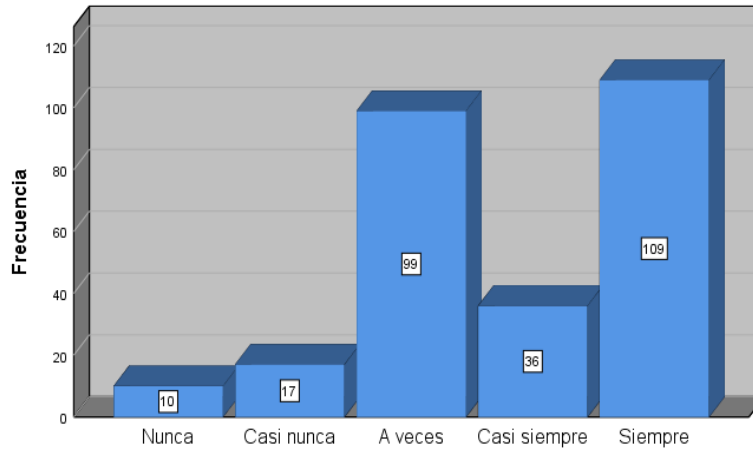


¿En general, se muestra satisfecho con su vida presente?

¿Se muestra satisfecho consigo mismo en sus actividades diarias?

		Frecuencia	Porcentaje	Porcentaje válido	Porcentaje acumulado
Válido	Nunca	10	3,7	3,7	3,7
	Casi nunca	17	6,3	6,3	10,0
	A veces	99	36,5	36,5	46,5
	Casi siempre	36	13,3	13,3	59,8
	Siempre	109	40,2	40,2	100,0
	Total	271	100,0	100,0	

¿Se muestra satisfecho consigo mismo en sus actividades diarias?

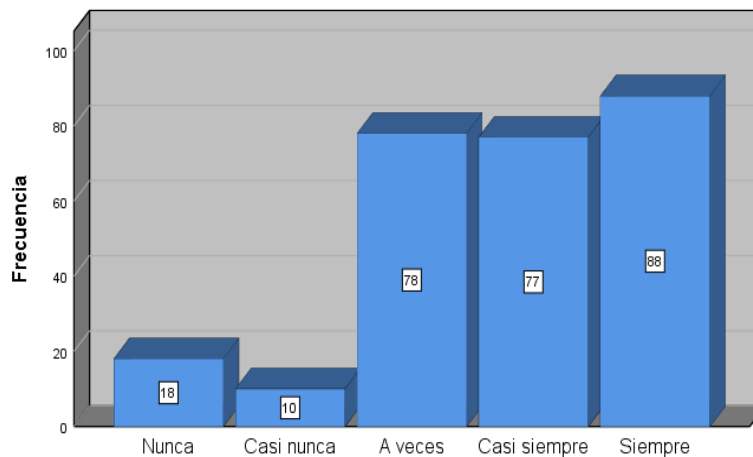


¿Se muestra satisfecho consigo mismo en sus actividades diarias?

¿En su lugar de procedencia el Programa Nacional Pensión 65 realiza actividades para su bienestar emocional?

		Frecuencia	Porcentaje	Porcentaj e válido	Porcentaje acumulado
Válido	Nunca	18	6,6	6,6	6,6
	Casi nunca	10	3,7	3,7	10,3
	A veces	78	28,8	28,8	39,1
	Casi siempre	77	28,4	28,4	67,5
	Siempre	88	32,5	32,5	100,0
	Total	271	100,0	100,0	

¿En su lugar de procedencia el programa pensión 65 realiza actividades para su bienestar emocional?

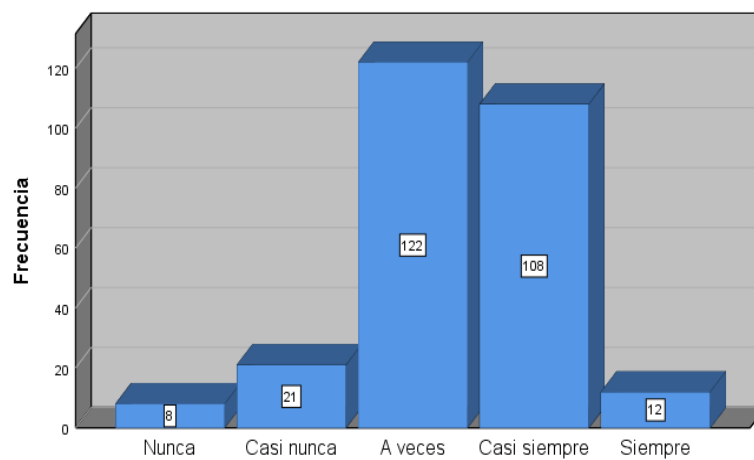


¿En su lugar de procedencia el programa pensión 65 realiza actividades para su bienestar emocional?

¿El Programa Nacional Pensión 65, te brinda el acceso al servicio de salud?

		Frecuencia	Porcentaje	Porcentaje válido	Porcentaje acumulado
Válido	Nunca	8	3,0	3,0	3,0
	Casi nunca	21	7,7	7,7	10,7
	A veces	122	45,0	45,0	55,7
	Casi siempre	108	39,9	39,9	95,6
	Siempre	12	4,4	4,4	100,0
	Total	271	100,0	100,0	

¿El programa pensión 65, te brinda el acceso al servicio de salud?

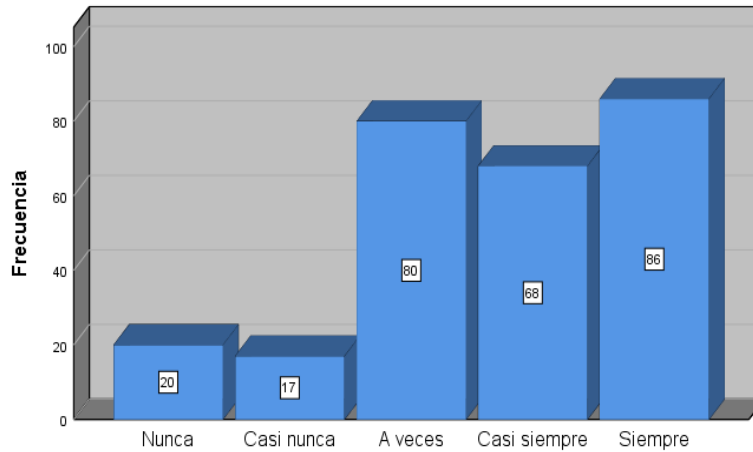


¿El programa pensión 65, te brinda el acceso al servicio de salud?

¿El personal del Programa Nacional Pensión 65 fomenta la importancia del cuidado de la salud?

		Frecuencia	Porcentaje	Porcentaje válido	Porcentaje acumulado
Válido	Nunca	20	7,4	7,4	7,4
	Casi nunca	17	6,3	6,3	13,7
	A veces	80	29,5	29,5	43,2
	Casi siempre	68	25,1	25,1	68,3
	Siempre	86	31,7	31,7	100,0
	Total	271	100,0	100,0	

¿El personal del programa pensión 65 fomenta la importancia del cuidado de la salud?

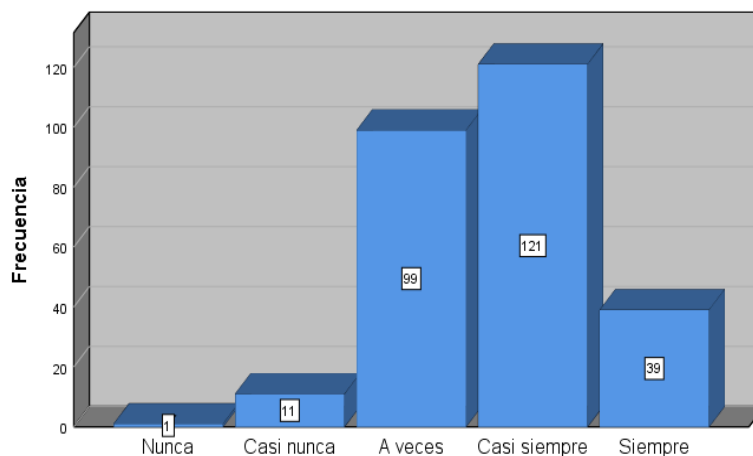


¿El personal del programa pensión 65 fomenta la importancia del cuidado de la salud?

¿El Programa Nacional Pensión 65 realiza campañas de salud general?

	Frecuencia	Porcentaje	Porcentaje válido	Porcentaje acumulado
Válido Nunca	1	,4	,4	,4
Casi nunca	11	4,1	4,1	4,4
A veces	99	36,5	36,5	41,0
Casi siempre	121	44,6	44,6	85,6
Siempre	39	14,4	14,4	100,0
Total	271	100,0	100,0	

¿El programa pensión 65 realiza campañas de salud general?

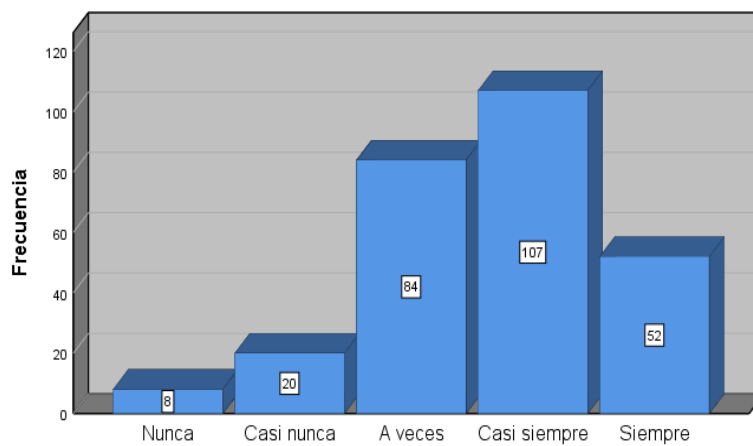


¿El programa pensión 65 realiza campañas de salud general?

¿En las campañas del Programa Nacional Pensión 65, hay personal capacitado para una mejor atención en su salud física y psicológica?

		Frecuencia	Porcentaje	Porcentaje válido	Porcentaje acumulado
Válido	Nunca	8	3,0	3,0	3,0
	Casi nunca	20	7,4	7,4	10,3
	A veces	84	31,0	31,0	41,3
	Casi siempre	107	39,5	39,5	80,8
	Siempre	52	19,2	19,2	100,0
	Total	271	100,0	100,0	

¿En las campañas del programa pensión 65, hay personal capacitado para una mejor atención en su salud física y psicológica?



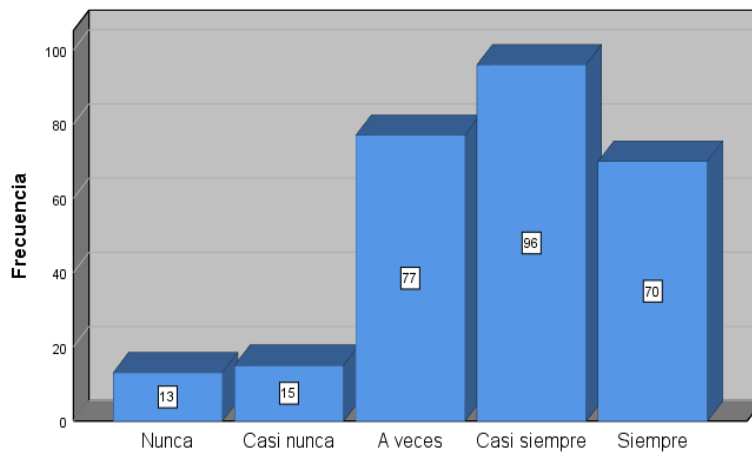
¿En las campañas del programa pensión 65, hay personal capacitado para una mejor atención en su salud física y psicológica?

Anexo 7. Tabla de frecuencia de la 2 variable por preguntas

¿El Programa Nacional Pensión 65 contribuye al mejoramiento de su calidad de vida?

		Frecuencia	Porcentaje	Porcentaje válido	Porcentaje acumulado
Válido	Nunca	13	4,8	4,8	4,8
	Casi nunca	15	5,5	5,5	10,3
	A veces	77	28,4	28,4	38,7
	Casi siempre	96	35,4	35,4	74,2
	Siempre	70	25,8	25,8	100,0
	Total	271	100,0	100,0	

¿El Programa "Pensión 65" contribuye al mejoramiento de su calidad de vida?

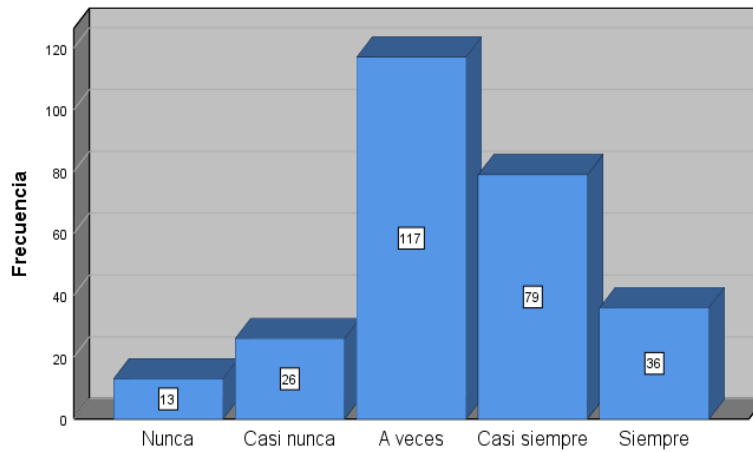


¿El Programa "Pensión 65" contribuye al mejoramiento de su calidad de vida?

¿Disfruta De La Vida Con La Subvención Económica Del Programa Nacional Pensión 65?

		Frecuencia	Porcentaje	Porcentaje válido	Porcentaje acumulado
Válido	Nunca	13	4,8	4,8	4,8
	Casi nunca	26	9,6	9,6	14,4
	A veces	117	43,2	43,2	57,6
	Casi siempre	79	29,2	29,2	86,7
	Siempre	36	13,3	13,3	100,0
	Total	271	100,0	100,0	

¿Disfruta de la vida con la subvención económica del programa?

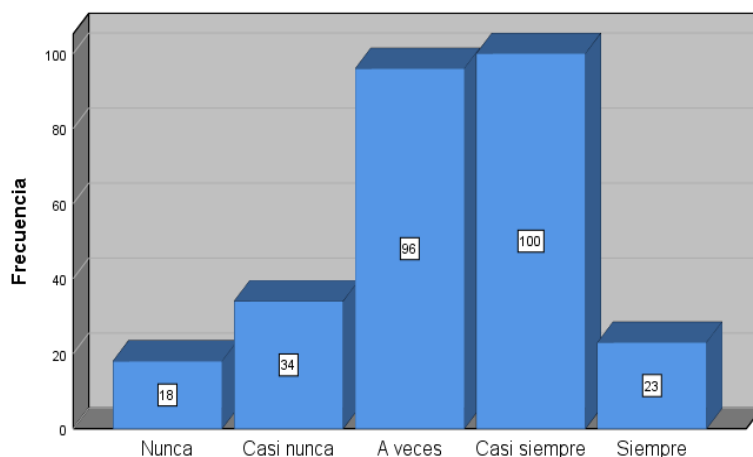


¿Disfruta de la vida con la subvención económica del programa?

¿Se siente satisfecho con el apoyo brindado por parte del Programa Nacional Pensión 65?

		Frecuencia	Porcentaje	Porcentaje válido	Porcentaje acumulado
Válido	Nunca	18	6,6	6,6	6,6
	Casi nunca	34	12,5	12,5	19,2
	A veces	96	35,4	35,4	54,6
	Casi siempre	100	36,9	36,9	91,5
	Siempre	23	8,5	8,5	100,0
	Total	271	100,0	100,0	

¿Se siente satisfecho con el apoyo brindado por parte del programa?

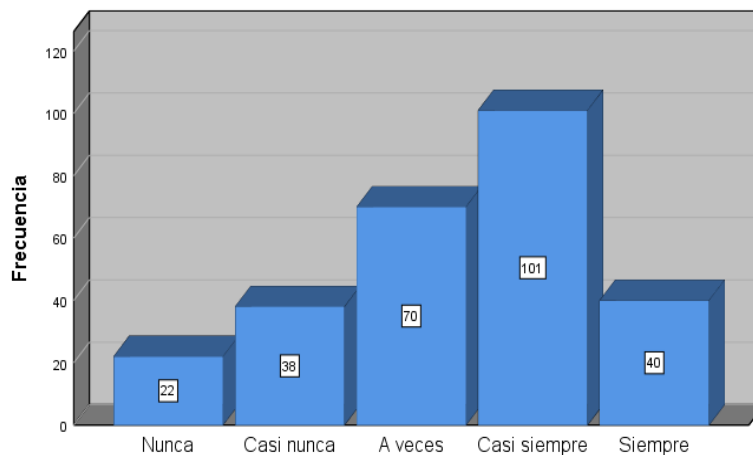


¿Se siente satisfecho con el apoyo brindado por parte del programa?

¿Se siente satisfecho de las condiciones del lugar donde vive?

		Frecuencia	Porcentaje	Porcentaje válido	Porcentaje acumulado
Válido	Nunca	22	8,1	8,1	8,1
	Casi nunca	38	14,0	14,0	22,1
	A veces	70	25,8	25,8	48,0
	Casi siempre	101	37,3	37,3	85,2
	Siempre	40	14,8	14,8	100,0
	Total	271	100,0	100,0	

¿Se siente satisfecho de las condiciones del lugar donde vive?

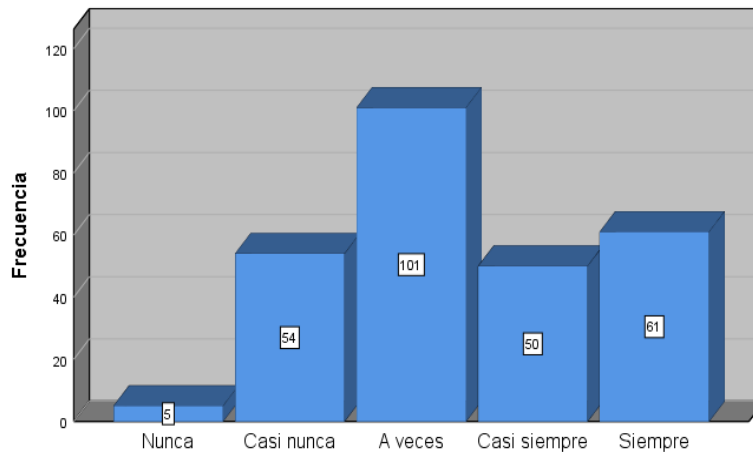


¿Se siente satisfecho de las condiciones del lugar donde vive?

¿Disfruta de mejores beneficios desde que está en el Programa Nacional Pensión 65?

		Frecuencia	Porcentaje	Porcentaje válido	Porcentaje acumulado
Válido	Nunca	5	1,8	1,8	1,8
	Casi nunca	54	19,9	19,9	21,8
	A veces	101	37,3	37,3	59,0
	Casi siempre	50	18,5	18,5	77,5
	Siempre	61	22,5	22,5	100,0
	Total	271	100,0	100,0	

¿Disfruta de mejores beneficios desde que está en el programa ?.

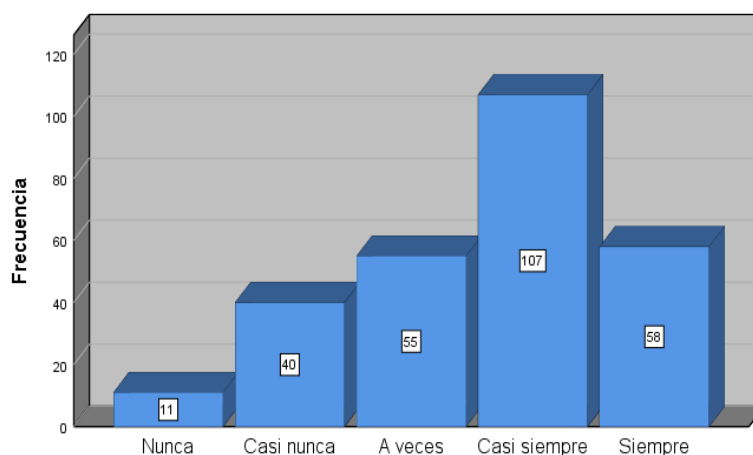


¿Disfruta de mejores beneficios desde que está en el programa ?.

¿Participa usted en las actividades promovidas por el Programa Nacional Pensión 65 en saberes productivos?

		Frecuencia	Porcentaje	Porcentaje válido	Porcentaje acumulado
Válido	Nunca	11	4,1	4,1	4,1
	Casi nunca	40	14,8	14,8	18,8
	A veces	55	20,3	20,3	39,1
	Casi siempre	107	39,5	39,5	78,6
	Siempre	58	21,4	21,4	100,0
	Total	271	100,0	100,0	

¿Participa usted en las actividades promovidas por el programa pensión 65 en saberes productivos?

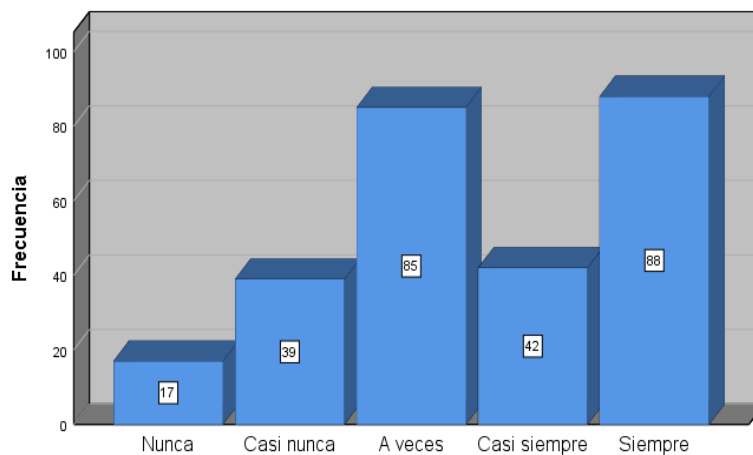


¿Participa usted en las actividades promovidas por el programa pensión 65 en saberes productivos?

¿Le gusta participar en las actividades que realiza el Programa Nacional Pensión 65 u otras instituciones?

		Frecuencia	Porcentaje	Porcentaje válido	Porcentaje acumulado
Válido	Nunca	17	6,3	6,3	6,3
	Casi nunca	39	14,4	14,4	20,7
	A veces	85	31,4	31,4	52,0
	Casi siempre	42	15,5	15,5	67,5
	Siempre	88	32,5	32,5	100,0
	Total	271	100,0	100,0	

¿Le gusta participar en las actividades que realiza el programa pensión 65 u otras instituciones?

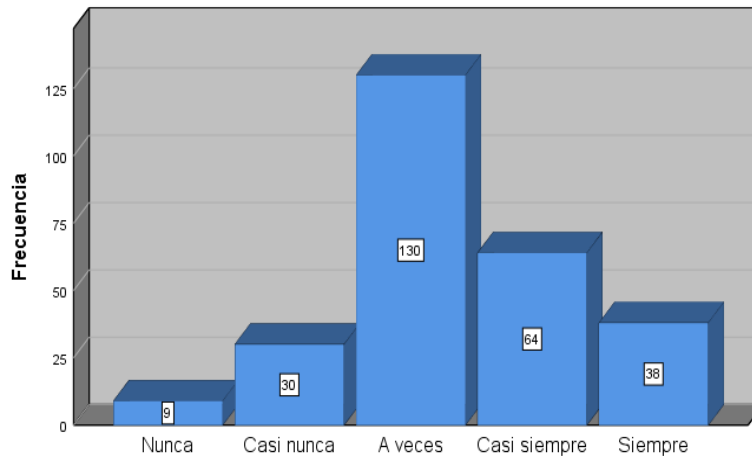


¿Le gusta participar en las actividades que realiza el programa pensión 65 u otras instituciones?

¿Muestras tus capacidades al momento de participar en las actividades de saberes productivos?

		Frecuencia	Porcentaje	Porcentaje válido	Porcentaje acumulado
Válido	Nunca	9	3,3	3,3	3,3
	Casi nunca	30	11,1	11,1	14,4
	A veces	130	48,0	48,0	62,4
	Casi siempre	64	23,6	23,6	86,0
	Siempre	38	14,0	14,0	100,0
	Total	271	100,0	100,0	

¿Muestras tus capacidades al momento de participar en las actividades de saberes productivos?

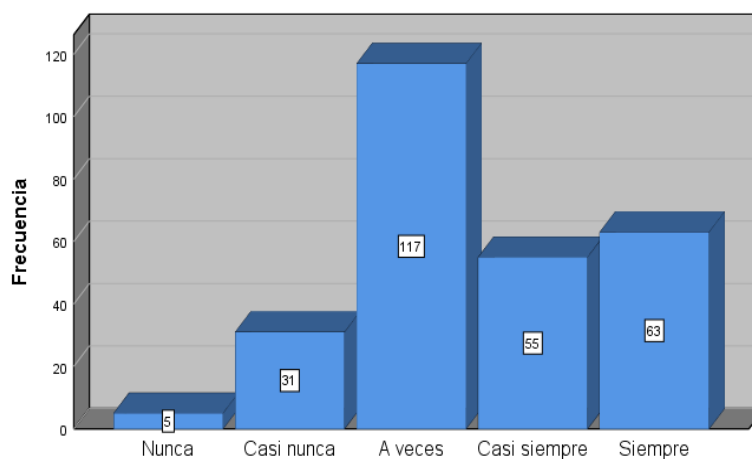


¿Muestras tus capacidades al momento de participar en las actividades de saberes productivos?

¿Recibe capacitaciones en temas productivos, económicos que ayudan a mejorar su ingreso económico?

	Frecuencia	Porcentaje	Porcentaje válido	Porcentaje acumulado
Válido Nunca	5	1,8	1,8	1,8
Casi nunca	31	11,4	11,4	13,3
A veces	117	43,2	43,2	56,5
Casi siempre	55	20,3	20,3	76,8
Siempre	63	23,2	23,2	100,0
Total	271	100,0	100,0	

¿Recibe capacitaciones en temas productivos, económicos que ayudan a mejorar su ingreso económico?

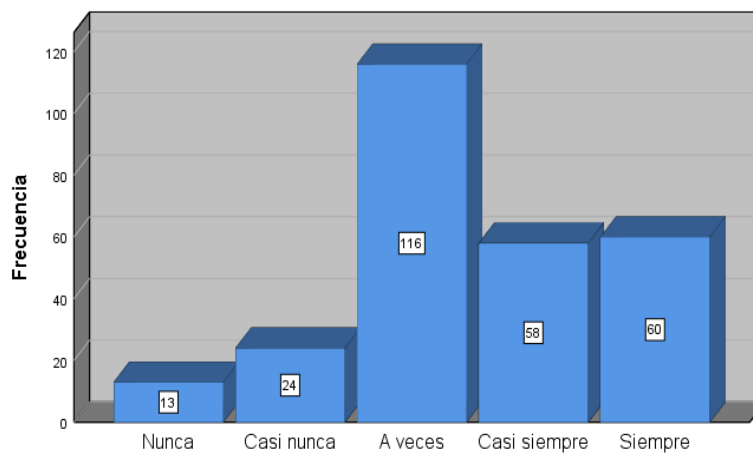


¿Recibe capacitaciones en temas productivos, económicos que ayudan a mejorar su ingreso económico?

¿Consideras que el Programa Nacional Pensión 65 fortalece tus capacidades y habilidades de los saberes ancestrales?

		Frecuencia	Porcentaje	Porcentaje válido	Porcentaje acumulado
Válido	Nunca	13	4,8	4,8	4,8
	Casi nunca	24	8,9	8,9	13,7
	A veces	116	42,8	42,8	56,5
	Casi siempre	58	21,4	21,4	77,9
	Siempre	60	22,1	22,1	100,0
	Total	271	100,0	100,0	

¿Consideras que el programa pensión 65 fortalece tus capacidades y habilidades de los saberes ancestrales?



¿Consideras que el programa pensión 65 fortalece tus capacidades y habilidades de los saberes ancestrales?

Anexo 8. Panel fotográfico

Foto 1. Encuesta en el distrito de Ayaviri



Foto 2. Encuesta en el distrito de Ayaviri



Foto 3. Encuesta en el distrito de Ayaviri



Foto 4. Encuesta en el distrito de Ayaviri





Anexo 9. Prueba de validación

Variable 1

Beneficios del Programa Nacional Pensión 65

VALIDEZ DEL INSTRUMENTO DE INVESTIGACIÓN:

JUICIO DE EXPERTO

PROYECTO DE INVESTIGACIÓN: "Beneficios del Programa Nacional Pensión 65 y Condiciones de Vida de los Adultos Mayores en el Distrito de Ayaviri, 2023"

Instrucción: Sr(a). Especialista le pido su colaboración para que luego de un análisis de los ítems - guía de entrevista me brinde su evaluación.

AUTOR: BACH. Yeny Quenta Quispe, BACH. Rosalía Huaman Quispe

VARIABLE: Beneficios del Programa Nacional Pensión 65

Criterios	Si	No	Observaciones
1. El instrumento responde al planteamiento del problema.	X		
2. El instrumento responde a los objetivos a investigar.	X		
3. Las preguntas planteadas miden el problema planteado.	X		
4. ¿Usted considera que las preguntas formuladas en el instrumento adjuntado, miden realmente la variable de la investigación?	X		
5. La estructura que presenta el instrumento es secuencial.	X		
6. Los términos utilizados son comprensibles.	X		
7. Las preguntas son claras.	X		
8. El número de ítems es adecuado.	X		
9. La redacción es buena.	X		
10. Se debe omitir algún ítem.	X		
11. Se debe considerar otros ítems.	X		
12. La técnica usada para la información es correcta.	X		

Opinión de aplicabilidad:

1. Aplicable [X] 2. Aplicable después de corregir [] 3. No aplicable []

Apellidos y nombres del juez validador. Dr/ Mg: Miguel Angel
Limache Rivas

DNI: 0133

Especialidad del validador: Programa y Proyectos Sociales

Puno, 03 de agosto del 2023

Firma del Experto.



VALIDEZ DEL INSTRUMENTO DE INVESTIGACIÓN:

JUICIO DE EXPERTO

PROYECTO DE INVESTIGACIÓN: "Beneficios del Programa Nacional Pensión 65 y Condiciones de Vida de los Adultos Mayores en el Distrito de Ayaviri, 2023"

Instrucción: Sr(a). Especialista le pido su colaboración para que luego de un análisis de los ítems - guía de entrevista me brinde su evaluación.

AUTOR: BACH. Yeny Quenta Quispe, BACH. Rosalía Huaman Quispe

VARIABLE: Beneficios del Programa Nacional Pensión 65

Criterios	Si	No	Observaciones
1. El instrumento responde al planteamiento del problema.	<input checked="" type="checkbox"/>		
2. El instrumento responde a los objetivos a investigar.	<input checked="" type="checkbox"/>		
3. Las preguntas planteadas miden el problema planteado.	<input checked="" type="checkbox"/>		
4. ¿Usted considera que las preguntas formuladas en el instrumento adjuntado, miden realmente la variable de la investigación?	<input checked="" type="checkbox"/>		
5. La estructura que presenta el instrumento es secuencial.	<input checked="" type="checkbox"/>		
6. Los términos utilizados son comprensibles.	<input checked="" type="checkbox"/>		
7. Las preguntas son claras.	<input checked="" type="checkbox"/>		
8. El número de ítems es adecuado.	<input checked="" type="checkbox"/>		
9. La redacción es buena.	<input checked="" type="checkbox"/>		
10. Se debe omitir algún ítem.	<input checked="" type="checkbox"/>		
11. Se debe considerar otros ítems.	<input checked="" type="checkbox"/>		
12. La técnica usada para la información es correcta.	<input checked="" type="checkbox"/>		

Opinión de aplicabilidad:


1. Aplicable [] 2. Aplicable después de corregir [] 3. No aplicable []

Apellidos y nombres del juez validador. Dr/ Mg: Manuel Estefanero
Sucapuca

DNI: 02387426

Especialidad del validador: Dr. en Educación y M.S. en DHo Rural

Puno, 03 de agosto del 2023


Firma de Manuel Estefanero
MAESTRO SUCAPUCA
MASTER OF SCIENCE
PROFESOR PRINCIPAL



VALIDEZ DEL INSTRUMENTO DE INVESTIGACIÓN:

JUICIO DE EXPERTO

PROYECTO DE INVESTIGACIÓN: "Beneficios del Programa Nacional Pensión 65 y Condiciones de Vida de los Adultos Mayores en el Distrito de Ayaviri, 2023"

Instrucción: Sr(a). Especialista le pido su colaboración para que luego de un análisis de los ítems - guía de entrevista me brinde su evaluación.

AUTOR: BACH. Yeny Quenta Quispe, BACH. Rosalía Huaman Quispe

VARIABLE: Beneficios del Programa Nacional Pensión 65

Criterios	Si	No	Observaciones
1. El instrumento responde al planteamiento del problema.	<input checked="" type="checkbox"/>		
2. El instrumento responde a los objetivos a investigar.	<input checked="" type="checkbox"/>		
3. Las preguntas planteadas miden el problema planteado.		<input checked="" type="checkbox"/>	Complementar
4. ¿Usted considera que las preguntas formuladas en el instrumento adjuntado, miden realmente la variable de la investigación?	<input checked="" type="checkbox"/>		
5. La estructura que presenta el instrumento es secuencial.	<input checked="" type="checkbox"/>		
6. Los términos utilizados son comprensibles.	<input checked="" type="checkbox"/>		
7. Las preguntas son claras.	<input checked="" type="checkbox"/>		
8. El número de ítems es adecuado.	<input checked="" type="checkbox"/>		
9. La redacción es buena.		<input checked="" type="checkbox"/>	Corregir
10. Se debe omitir algún ítem.		<input checked="" type="checkbox"/>	
11. Se debe considerar otros ítems.	<input checked="" type="checkbox"/>		
12. La técnica usada para la información es correcta.	<input checked="" type="checkbox"/>		

Opinión de aplicabilidad:

1. Aplicable [] 2. Aplicable después de corregir [] 3. No aplicable []

Apellidos y nombres del juez validador. Dr/ Mg: Dr. Felix Quispe Mamani

DNI: 076034

Especialidad del validador: programas y proyectos sociales

Puno, 03 de agosto del 2023

Firma del Experto.



Anexo 10. Prueba de validación

Variable 2

Condiciones de vida de los adultos mayores

VALIDEZ DEL INSTRUMENTO DE INVESTIGACIÓN:

JUICIO DE EXPERTO

PROYECTO DE INVESTIGACIÓN: "Beneficios del Programa Nacional Pensión 65 y Condiciones de Vida de los Adultos Mayores en el Distrito de Ayaviri, 2023"

Instrucción: Sr(a). Especialista le pido su colaboración para que luego de un análisis de los ítems - guía de entrevista me brinde su evaluación.

AUTOR: BACH. Yeny Quenta Quispe, BACH. Rosalia Huaman Quispe

VARIABLE: Condiciones de Vida de los Adultos Mayores

Criterios	Si	No	Observaciones
1. El instrumento responde al planteamiento del problema.	<input checked="" type="checkbox"/>		
2. El instrumento responde a los objetivos a investigar.	<input checked="" type="checkbox"/>		
3. Las preguntas planteadas miden el problema planteado.	<input checked="" type="checkbox"/>		
4. ¿Usted considera que las preguntas formuladas en el instrumento adjuntado, miden realmente la variable de la investigación?	<input checked="" type="checkbox"/>		
5. La estructura que presenta el instrumento es secuencial.	<input checked="" type="checkbox"/>		
6. Los términos utilizados son comprensibles.	<input checked="" type="checkbox"/>		
7. Las preguntas son claras.	<input checked="" type="checkbox"/>		
8. El número de ítems es adecuado.	<input checked="" type="checkbox"/>		
9. La redacción es buena.	<input checked="" type="checkbox"/>		
10. Se debe omitir algún ítem.	<input checked="" type="checkbox"/>		
11. Se debe considerar otros ítems.	<input checked="" type="checkbox"/>		
12. La técnica usada para la información es correcta.	<input checked="" type="checkbox"/>		

Opinión de aplicabilidad:

1. Aplicable [] 2. Aplicable después de corregir [] 3. No aplicable []

Apellidos y nombres del juez validador. Dr/ Mg: Miguel Angel
Limache Rivas

DNI: 0133

Especialidad del validador: Programa y proyectos sociales

Puno, 03 de agosto del 2023

Firma del Experto.



VALIDEZ DEL INSTRUMENTO DE INVESTIGACIÓN:

JUICIO DE EXPERTO

PROYECTO DE INVESTIGACIÓN: "Beneficios del Programa Nacional Pensión 65 y Condiciones de Vida de los Adultos Mayores en el Distrito de Ayaviri, 2023"

Instrucción: Sr(a). Especialista le pido su colaboración para que luego de un análisis de los ítems - guía de entrevista me brinde su evaluación.

AUTOR: BACH. Yeny Quenta Quispe, BACH. Rosalia Huaman Quispe

VARIABLE: Condiciones de Vida de los Adultos Mayores

Crterios	Si	No	Observaciones
1. El instrumento responde al planteamiento del problema.	X		
2. El instrumento responde a los objetivos a investigar.	X		
3. Las preguntas planteadas miden el problema planteado.	X		
4. ¿Usted considera que las preguntas formuladas en el instrumento adjuntado, miden realmente la variable de la investigación?	X		
5. La estructura que presenta el instrumento es secuencial.	X		
6. Los términos utilizados son comprensibles.	X		
7. Las preguntas son claras.	X		
8. El número de ítems es adecuado.	X		
9. La redacción es buena.	X		
10. Se debe omitir algún ítem.	X		
11. Se debe considerar otros ítems.	X		
12. La técnica usada para la información es correcta.	X		

Opinión de aplicabilidad:

1. Aplicable [X] 2. Aplicable después de corregir [] 3. No aplicable []

Apellidos y nombres del juez validador. Dr/ Mg: Manuel Estofanero Sucapuca

DNI: 02387426

Especialidad del validador: Dr. en Educación y M.S. en O/lo. Rural

Puno, 03 de agosto del 2023


Firma del Experto.

Dr. Manuel Estofanero Sucapuca
MASTER OF SCIENCE
PROFESOR PRINCIPAL



VALIDEZ DEL INSTRUMENTO DE INVESTIGACIÓN:

JUICIO DE EXPERTO

PROYECTO DE INVESTIGACIÓN: “Beneficios del Programa Nacional Pensión 65 y Condiciones de Vida de los Adultos Mayores en el Distrito de Ayaviri, 2023”

Instrucción: Sr(a). Especialista le pido su colaboración para que luego de un análisis de los ítems - guía de entrevista me brinde su evaluación.

AUTOR: BACH. Yeny Quenta Quispe, BACH. Rosalia Huaman Quispe

VARIABLE: Condiciones de Vida de los Adultos Mayores ^{VO}

Criterios	Si	No	Observaciones
1. El instrumento responde al planteamiento del problema.	X		
2. El instrumento responde a los objetivos a investigar.	X		
3. Las preguntas planteadas miden el problema planteado.	X		
4. ¿Usted considera que las preguntas formuladas en el instrumento adjuntado, miden realmente la variable de la investigación?	X		
5. La estructura que presenta el instrumento es secuencial.	X		
6. Los términos utilizados son comprensibles.	X		
7. Las preguntas son claras.	X		
8. El número de ítems es adecuado.	X		
9. La redacción es buena.	X		
10. Se debe omitir algún ítem.		X	
11. Se debe considerar otros ítems.	X		
12. La técnica usada para la información es correcta.	X		

Opinión de aplicabilidad:

1. Aplicable [] 2. Aplicable después de corregir [X] 3. No aplicable []

Apellidos y nombres del juez validador. Dr/ Mg: *Dr. Quispe Mamen*
.....*Felix*.....

DNI: *0262294*.....

Especialidad del validador: *Programa y Proyectos Sociales*.....

Puno, 03 de agosto del 2023

Firma del Experto.

Anexo 11. Confiabilidad de los instrumentos

CONFIABILIDAD DEL CUESTIONARIO POR ALFA DE CRONBACH

Para determinar la confiabilidad del instrumento se realizó una prueba piloto conformado por 10 adultos mayores que son beneficiarios del Programa Nacional Pensión 65, asimismo, se aplicó el Alfa de Cronbach para otorgarle confiabilidad al instrumento, antes de su aplicación a la muestra de estudio.

Proyecto: Beneficios del Programa Nacional Pensión 65 y condiciones de vida de los adultos mayores en el distrito de Ayaviri, 2023

Variable: BENEFICIOS DEL PROGRAMA NACIONAL PENSIÓN 65

Fórmula del Alfa de Cronbach:

$$\alpha = \frac{k}{k-1} \left(1 - \frac{\sum v_i}{V_t} \right)$$

Dónde:

α = Alfa de Cronbach

K = Número de ítems.

V_i = Varianza de cada ítem.

V_t = Sumatoria total de las varianzas

REEMPLAZANDO SEGÚN LA FORMULA

$$\alpha = \frac{13}{13-1} \left(1 - \frac{15.111}{77.822} \right)$$

$$\alpha = \frac{13}{12} \left(1 - \frac{15.111}{77.822} \right)$$

$$\alpha = 1.08 * 0.80$$



$$\alpha = 0.86$$

BENEFICIOS DEL PROGRAMA NACIONAL PENSIÓN 65														
	P.1	P.2	P.3	P.4	P.5	P.6	P.7	P.8	P.9	P.10	P.11	P.12	P.13	
E.1	2	3	1	3	3	5	3	3	5	3	5	4	3	43
E.2	3	5	3	1	3	2	2	4	4	3	3	3	3	39
E.3	4	3	2	2	4	3	4	5	3	4	4	4	4	46
E.4	3	2	1	2	5	4	4	5	5	4	4	4	5	48
E.5	4	2	2	2	5	5	4	3	4	3	3	3	4	44
E.6	5	4	1	2	4	5	5	5	3	4	5	5	4	52
E.7	4	1	1	1	3	3	3	3	2	3	3	1	3	31
E.8	2	3	1	3	3	5	3	3	5	3	5	4	3	43
E.9	1	2	2	2	1	1	1	2	2	1	3	3	1	22
E.10	4	3	2	2	4	3	4	5	3	4	4	4	4	46
	1.51	1.29	0.49	0.44	1.39	2.04	1.34	1.29	1.38	0.84	0.77	1.17	1.16	

k=número de ítems	13
vi=varianza de cada ítem	15.1111111
vt= varianza total	77.8222222



Anexo 12. Confiabilidad del cuestionario por alfa de Cronbach

CONFIABILIDAD DEL CUESTIONARIO POR ALFA DE CRONBACH

Para determinar la confiabilidad del instrumento se realizó una prueba piloto conformado por 10 adultos mayores que son beneficiarios del Programa Nacional Pensión 65, asimismo, se aplicó el Alfa de Cronbach para otorgarle confiabilidad al instrumento, antes de su aplicación a la muestra de estudio.

Proyecto: Beneficios del Programa Nacional Pensión 65 y condiciones de vida de los adultos mayores en el distrito de Ayaviri, 2023

Variable: CONDICIONES DE VIDA DE LOS ADULTOS MAYORES

Fórmula del Alfa de Cronbach:

$$\alpha = \frac{k}{k-1} \left(1 - \frac{\sum v_i}{V_t} \right)$$

Dónde:

α = Alfa de Cronbach

K = Número de ítems.

V_i = Varianza de cada ítem.

V_t = Sumatoria total de las varianzas

REEMPLAZANDO SEGÚN LA FORMULA

$$\alpha = \frac{10}{10-1} \left(1 - \frac{20.15}{114.84} \right)$$

$$\alpha = \frac{10}{9} \left(1 - \frac{20.15}{114.84} \right)$$

$$\alpha = 1.11 * 0.82$$

$$\alpha = 0.91$$



CONDICIONES DE VIDA DE LOS ADULTOS MAYORES											
	P.1	P.2	P.3	P.4	P.5	P.6	P.7	P.8	P.9	P.10	
E.1	1	3	2	3	2	3	3	4	3	1	25
E.2	4	5	4	4	3	4	5	3	3	3	38
E.3	2	4	3	2	2	2	2	2	2	2	23
E.4	1	1	1	2	1	1	1	2	2	2	14
E.5	1	1	1	1	1	1	1	1	4	3	15
E.6	2	3	4	4	3	3	3	4	3	3	32
E.7	3	2	2	3	2	4	2	5	5	5	33
E.8	4	1	1	1	3	1	1	3	1	1	17
E.9	3	5	5	5	5	5	5	5	5	3	46
E.10	1	1	5	1	1	2	3	1	2	2	19
	1.51	2.71	2.62	2.04	1.57	2.04	2.27	2.22	1.78	1.39	

k=número de ítems	10
vi=varianza de cada ítems	20.1555556
vt= varianza total	114.844444



DECLARACIÓN JURADA DE AUTENTICIDAD DE TESIS

Por el presente documento, Yo ROSALIA HUAMAN QUISPE
identificado con DNI 70225600 en mi condición de egresado de:

Escuela Profesional, Programa de Segunda Especialidad, Programa de Maestría o Doctorado

SOCIOLOGIA

informo que he elaborado el/la Tesis o Trabajo de Investigación denominada:

" BENEFICIOS DEL PROGRAMA NACIONAL PENSIÓN 65 Y
CONDICIONES DE VIDA DE LOS ADULTOS MAYORES EN EL
DISTRITO DE AYAVIRI, 2023. "

Es un tema original.

Declaro que el presente trabajo de tesis es elaborado por mi persona y **no existe plagio/copia** de ninguna naturaleza, en especial de otro documento de investigación (tesis, revista, texto, congreso, o similar) presentado por persona natural o jurídica alguna ante instituciones académicas, profesionales, de investigación o similares, en el país o en el extranjero.

Dejo constancia que las citas de otros autores han sido debidamente identificadas en el trabajo de investigación, por lo que no asumiré como tuyas las opiniones vertidas por terceros, ya sea de fuentes encontradas en medios escritos, digitales o Internet.

Asimismo, ratifico que soy plenamente consciente de todo el contenido de la tesis y asumo la responsabilidad de cualquier error u omisión en el documento, así como de las connotaciones éticas y legales involucradas.

En caso de incumplimiento de esta declaración, me someto a las disposiciones legales vigentes y a las sanciones correspondientes de igual forma me someto a las sanciones establecidas en las Directivas y otras normas internas, así como las que me alcancen del Código Civil y Normas Legales conexas por el incumplimiento del presente compromiso

Puno 26 de ENERO del 2024


FIRMA (obligatoria)



Huella



AUTORIZACIÓN PARA EL DEPÓSITO DE TESIS O TRABAJO DE INVESTIGACIÓN EN EL REPOSITORIO INSTITUCIONAL

Por el presente documento, Yo ROSALIA HUAMAN QUISPE
identificado con DNI 70225600 en mi condición de egresado de:

Escuela Profesional, Programa de Segunda Especialidad, Programa de Maestría o Doctorado

SOCIOLOGIA

informo que he elaborado el/la Tesis o Trabajo de Investigación denominada:

“ BENEFICIOS DEL PROGRAMA NACIONAL PENSIÓN 65 Y
CONDICIONES DE VIDA DE LOS ADULTOS MAYORES EN EL
DISTRITO DE AYAVIRI, 2023. ”

para la obtención de Grado, Título Profesional o Segunda Especialidad.

Por medio del presente documento, afirmo y garantizo ser el legítimo, único y exclusivo titular de todos los derechos de propiedad intelectual sobre los documentos arriba mencionados, las obras, los contenidos, los productos y/o las creaciones en general (en adelante, los “Contenidos”) que serán incluidos en el repositorio institucional de la Universidad Nacional del Altiplano de Puno.

También, doy seguridad de que los contenidos entregados se encuentran libres de toda contraseña, restricción o medida tecnológica de protección, con la finalidad de permitir que se puedan leer, descargar, reproducir, distribuir, imprimir, buscar y enlazar los textos completos, sin limitación alguna.

Autorizo a la Universidad Nacional del Altiplano de Puno a publicar los Contenidos en el Repositorio Institucional y, en consecuencia, en el Repositorio Nacional Digital de Ciencia, Tecnología e Innovación de Acceso Abierto, sobre la base de lo establecido en la Ley N° 30035, sus normas reglamentarias, modificatorias, sustitutorias y conexas, y de acuerdo con las políticas de acceso abierto que la Universidad aplique en relación con sus Repositorios Institucionales. Autorizo expresamente toda consulta y uso de los Contenidos, por parte de cualquier persona, por el tiempo de duración de los derechos patrimoniales de autor y derechos conexos, a título gratuito y a nivel mundial.

En consecuencia, la Universidad tendrá la posibilidad de divulgar y difundir los Contenidos, de manera total o parcial, sin limitación alguna y sin derecho a pago de contraprestación, remuneración ni regalía alguna a favor mío; en los medios, canales y plataformas que la Universidad y/o el Estado de la República del Perú determinen, a nivel mundial, sin restricción geográfica alguna y de manera indefinida, pudiendo crear y/o extraer los metadatos sobre los Contenidos, e incluir los Contenidos en los índices y buscadores que estimen necesarios para promover su difusión.

Autorizo que los Contenidos sean puestos a disposición del público a través de la siguiente licencia:

Creative Commons Reconocimiento-NoComercial-CompartirIgual 4.0 Internacional. Para ver una copia de esta licencia, visita: <https://creativecommons.org/licenses/by-nc-sa/4.0/>

En señal de conformidad, suscribo el presente documento.

Puno 26 de ENERO del 2024


FIRMA (obligatoria)



Huella



DECLARACIÓN JURADA DE AUTENTICIDAD DE TESIS

Por el presente documento, Yo YENY QUENTA QUISPE
identificado con DNI 74 05 93 63 en mi condición de egresado de:

Escuela Profesional, Programa de Segunda Especialidad, Programa de Maestría o Doctorado

SOCIOLOGIA

informo que he elaborado el/la Tesis o Trabajo de Investigación denominada:

" BENEFICIOS DEL PROGRAMA NACIONAL PENSIÓN 65 Y
CONDICIONES DE VIDA DE LOS ADULTOS MAYORES EN EL
DISTRITO DE AYAVIRI, 2023. "

Es un tema original.

Declaro que el presente trabajo de tesis es elaborado por mi persona y **no existe plagio/copia** de ninguna naturaleza, en especial de otro documento de investigación (tesis, revista, texto, congreso, o similar) presentado por persona natural o jurídica alguna ante instituciones académicas, profesionales, de investigación o similares, en el país o en el extranjero.

Dejo constancia que las citas de otros autores han sido debidamente identificadas en el trabajo de investigación, por lo que no asumiré como tuyas las opiniones vertidas por terceros, ya sea de fuentes encontradas en medios escritos, digitales o Internet.

Asimismo, ratifico que soy plenamente consciente de todo el contenido de la tesis y asumo la responsabilidad de cualquier error u omisión en el documento, así como de las connotaciones éticas y legales involucradas.

En caso de incumplimiento de esta declaración, me someto a las disposiciones legales vigentes y a las sanciones correspondientes de igual forma me someto a las sanciones establecidas en las Directivas y otras normas internas, así como las que me alcancen del Código Civil y Normas Legales conexas por el incumplimiento del presente compromiso

Puno 26 de ENERO del 2024

FIRMA (obligatoria)



Huella



AUTORIZACIÓN PARA EL DEPÓSITO DE TESIS O TRABAJO DE INVESTIGACIÓN EN EL REPOSITORIO INSTITUCIONAL

Por el presente documento, Yo YENY QUENTA QUISPE
identificado con DNI 74059363 en mi condición de egresado de:

Escuela Profesional, Programa de Segunda Especialidad, Programa de Maestría o Doctorado

SOCIOLOGIA

informo que he elaborado el/la Tesis o Trabajo de Investigación denominada:

" BENEFICIOS DEL PROGRAMA NACIONAL PENSIÓN 65 y
CONDICIONES DE VIDA DE LOS ADULTOS MAYORES EN
EL DISTRITO DE AYAUURI, 2023. "

para la obtención de Grado, Título Profesional o Segunda Especialidad.

Por medio del presente documento, afirmo y garantizo ser el legítimo, único y exclusivo titular de todos los derechos de propiedad intelectual sobre los documentos arriba mencionados, las obras, los contenidos, los productos y/o las creaciones en general (en adelante, los "Contenidos") que serán incluidos en el repositorio institucional de la Universidad Nacional del Altiplano de Puno.

También, doy seguridad de que los contenidos entregados se encuentran libres de toda contraseña, restricción o medida tecnológica de protección, con la finalidad de permitir que se puedan leer, descargar, reproducir, distribuir, imprimir, buscar y enlazar los textos completos, sin limitación alguna.

Autorizo a la Universidad Nacional del Altiplano de Puno a publicar los Contenidos en el Repositorio Institucional y, en consecuencia, en el Repositorio Nacional Digital de Ciencia, Tecnología e Innovación de Acceso Abierto, sobre la base de lo establecido en la Ley N° 30035, sus normas reglamentarias, modificatorias, sustitutorias y conexas, y de acuerdo con las políticas de acceso abierto que la Universidad aplique en relación con sus Repositorios Institucionales. Autorizo expresamente toda consulta y uso de los Contenidos, por parte de cualquier persona, por el tiempo de duración de los derechos patrimoniales de autor y derechos conexos, a título gratuito y a nivel mundial.

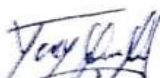
En consecuencia, la Universidad tendrá la posibilidad de divulgar y difundir los Contenidos, de manera total o parcial, sin limitación alguna y sin derecho a pago de contraprestación, remuneración ni regalía alguna a favor mío; en los medios, canales y plataformas que la Universidad y/o el Estado de la República del Perú determinen, a nivel mundial, sin restricción geográfica alguna y de manera indefinida, pudiendo crear y/o extraer los metadatos sobre los Contenidos, e incluir los Contenidos en los índices y buscadores que estimen necesarios para promover su difusión.


Autorizo que los Contenidos sean puestos a disposición del público a través de la siguiente licencia:

Creative Commons Reconocimiento-NoComercial-CompartirIgual 4.0 Internacional. Para ver una copia de esta licencia, visita: <https://creativecommons.org/licenses/by-nc-sa/4.0/>

En señal de conformidad, suscribo el presente documento.

Puno 26 de ENERO del 2024


FIRMA (obligatoria)



Huella