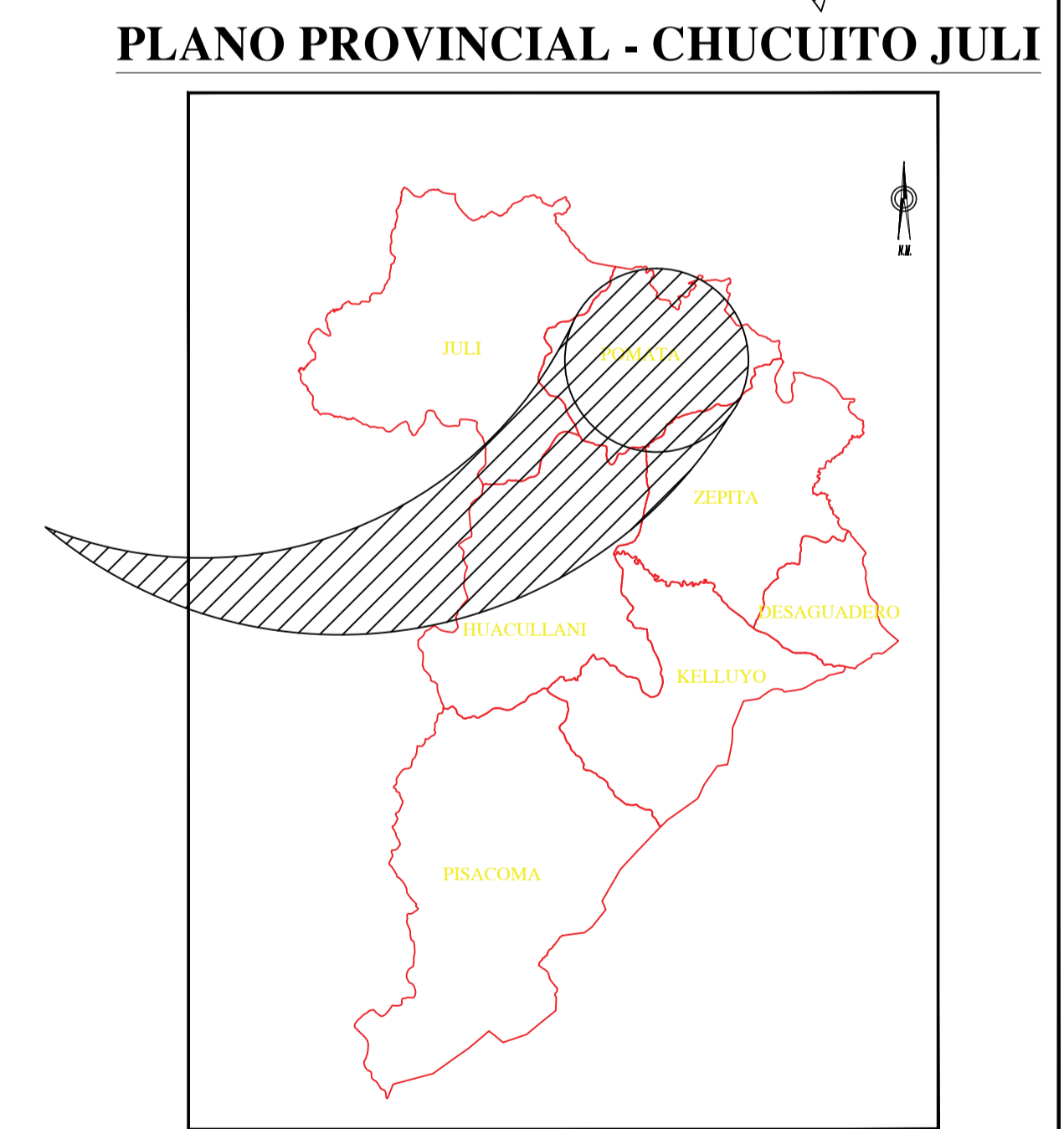
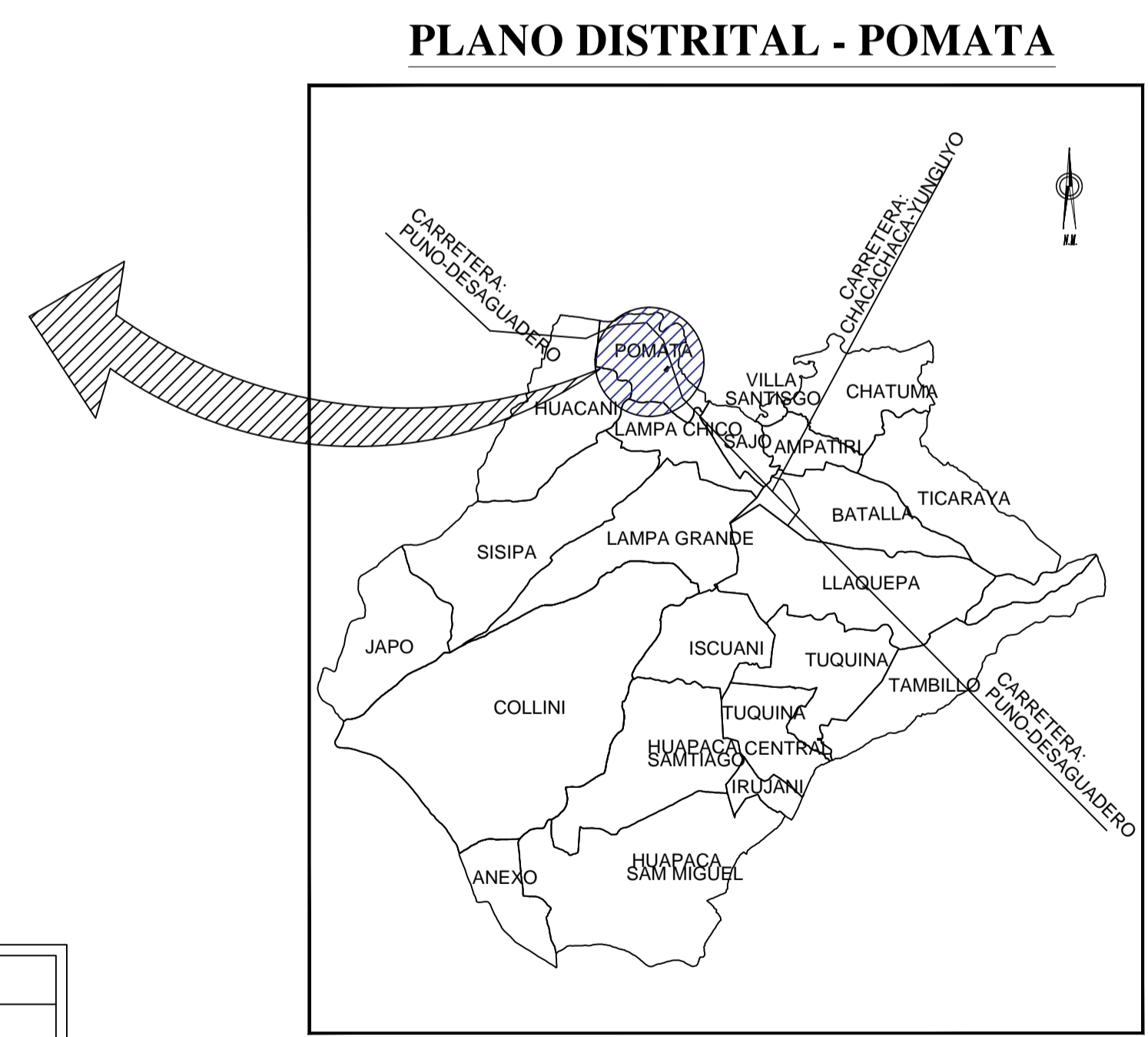
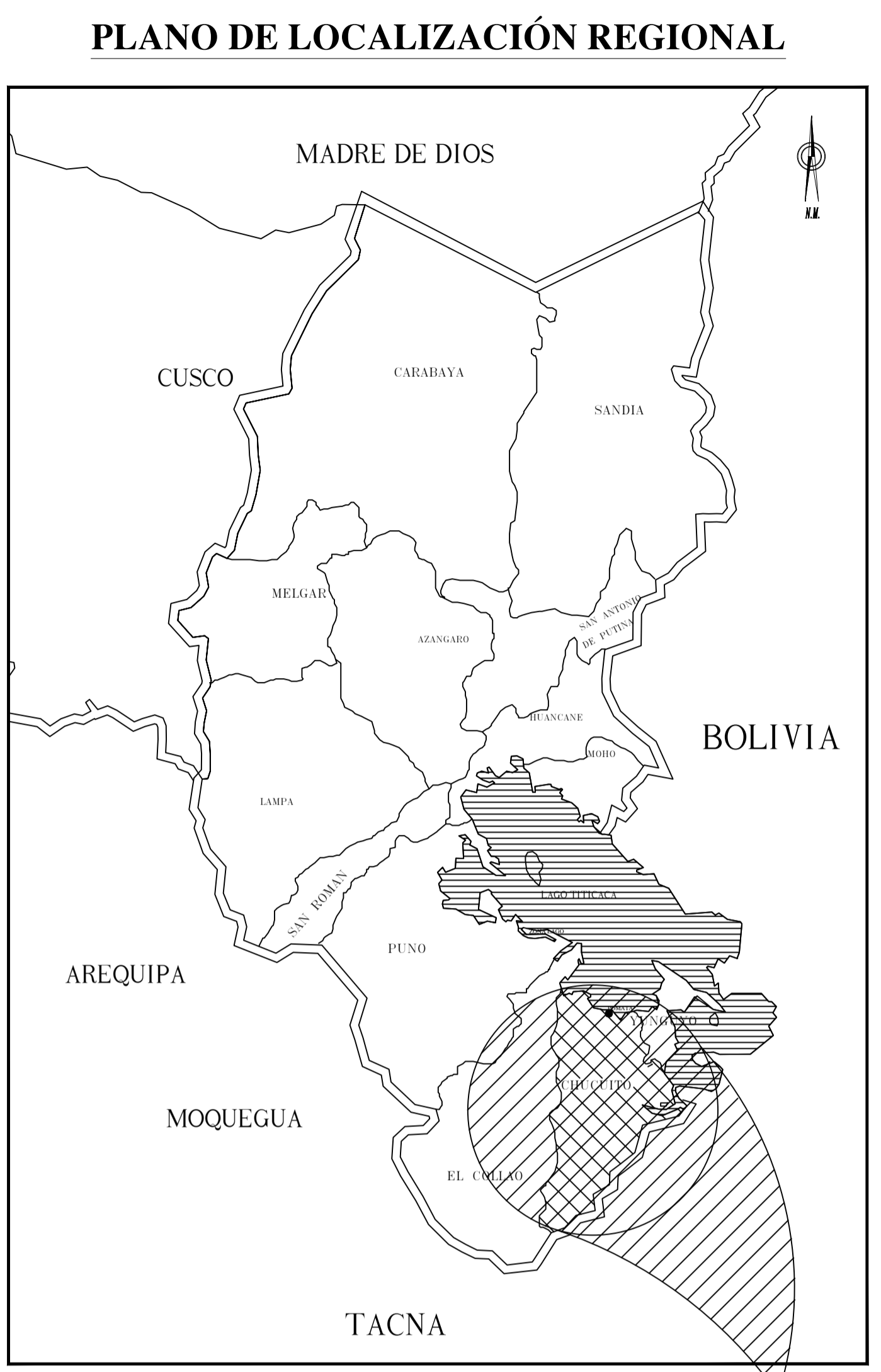


CUADRO DE AREA			
N°	AREA	PERIMETRO	HECTAREA
1	20294.52m <sup>2</sup>	730.72	2.03

### LEYENDA

- = CURVAS DE NIVEL
- = POSTE DE TUBO NEGRO
- = SARDINEL
- = ENCHAPADO DE PIEDRA
- = GRADERIO

CUADRO DE COORDENAS				
N°	VERTICE	DISTANCIA	COOR. ESTE	COOR. NORTE
1	v-1	35.17	468342.00	8201237.00
2	v-2	30.27	468308.00	8201246.00
3	v-3	19.97	468312.00	8201216.00
4	v-4	49.03	468319.52	8201197.50
5	v-5	196.82	468368.48	8201194.98
6	v-6	40.00	468496.27	8201045.29
7	v-7	256.67	468530.74	8201065.58
8	v-8	102.80	468424.00	8201299.00



### PLANO DE LOCALIZACIÓN DEL TERRENO

ESC: 1/750

CUADRO NORMATIVO	
PARAMETROS URBANISTICOS	PROYECTO
ZONIFICACION	RESIDENCIAL DENSIDAD MEDIA
DENSIDAD NETA	46.53 Hab./Km2
USOS	VIVIENDA, COMERCIO, SERVICIOS
AREA DE LOTE NORMATIVO	6831.38 m2
COEFICIENTE DE EDIFICACION	-
AREA LIBRE	60 %
ALTURA MAXIMA	DE ACUERDO AL CONTEXTO INMEDIATO
RETIRO MINIMO FRONTAL	6.00
ANCHO DE VIA	PANAMERICANA SUR
ANCHO DE VEREDA	MINIMO 1.2ml

CUADRO DE AREAS (m2)		
PISOS	AREA	TOTAL
PRIMER PISO	575.38 m2	---
SEGUNDO PISO	3450.70 m2	---
TERCER PISO	1894.46 m2	---
TOTAL AREA CONSTRUIDA	---	5919.54 m2
AREA TECHADA	---	3598.99 m2
AREA DEL TERRENO	---	20294.52 m2
AREA LIBRE	---	14374.98 m2

**E.P. ARQUITECTURA Y URBANISMO**

FACULTAD DE INGENIERIA CIVIL Y ARQUITECTURA

TEMA: **PROPUESTA ARQUITECTONICA CONTEXUAL SOCIO-DEMOGRAFICO DEL CENTRO DE SALUD TIPO I-4 EN EL DISTRITO DE POMATA PROVINCIA DE CHUCUITO**

PLANO: **UBICACION Y LOCALIZACION**

PROYECTISTA: BACH. DINA LUCINDA MAMANI YUCRA  
BACH. MELANIA AYDE SERRUTO FLORES

UBICACION: LOCALIDAD : POMATA  
DISTRITO : POMATA  
PROVINCIA : CHUCUITO  
REGION : PUNO

ASESOR: ARQTO. JORGE ABRIL VILLEGAS

ESCALA: S/E  
FECHA: ABRIL 2019

LAMINA

01

ORIENTACION:

LOCALIZACION:

ESC: 1/2500

BLOQUE: "GENERAL"



**PRIMER NIVEL: PLANO DE DISTRIBUCION**  
**CENTRO DE SALUD TIPO I-4 POMATA**

ESC: 1/200

PRIMER NIVEL

CUADRO DE VANDOS (FUERTAS)				
TIPO	ANCHO	ALTURA	CANTIDAD	MATERIAL
P-O1	0.80	2.10	7	MDF
P-O2	0.80	2.10	4	MDF
P-O3	1.00	2.10	7	MDF
P-O4	1.80	2.10	2	MDF

PRIMER NIVEL

CUADRO DE VANDOS (VENTANAS)					
TIPO	ANCHO	ALTURA	ALFEZER	CANTIDAD	MATERIAL
V-O1	3.00	2.00	0.80	10	SESTEMA MODULAS
V-O2	1.20	0.6	2.20	4	SESTEMA MODULAS
V-O3	1.20	0.60	-	(X2)	SESTEMA MODULAS

CUADRO DE VANDOS (MAMPARAS/ MURO CORTINA)				
TIPO	AREA	ALFEZER	CANTIDAD	MATERIAL
M-1	10.80	-	1	MURO CORTINA
M-2	11.875	1.50	1	MURO CORTINA
M-3	10.80	0.60	1	MURO CORTINA



FACULTAD DE INGENIERIA CIVIL Y ARQUITECTURA

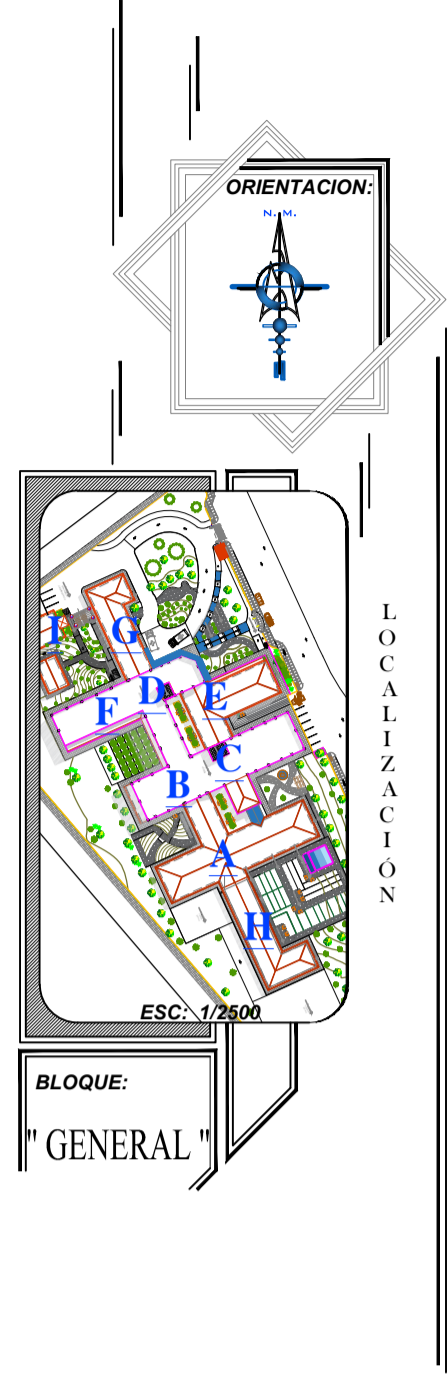
TEMA: **PROPUESTA ARQUITECTONICA CONTEXTUAL SOCIO-DEMOGRAFICO DEL CENTRO DE SALUD TIPO I-4 EN EL DISTRITO DE POMATA PROVINCIA DE CHUCUITO**

PLANO: PRIMER NIVEL: PLANO DE DISTRIBUCION GENERAL

PROYECTISTA:  
 BACH. DINA LUCINDA MAMANI YUCRA  
 BACH. MELANIA AYDE SERRUTO FLORES

UBICACION:  
 LOCALIDAD : POMATA  
 DISTRITO : POMATA  
 PROVINCIA : CHUCUITO  
 REGION : PUNO

ESCALA: 1/200  
 FECHA: ABRIL 2019



**SEGUNDO NIVEL**  
CUADRO DE VANDOS (PUERTAS)

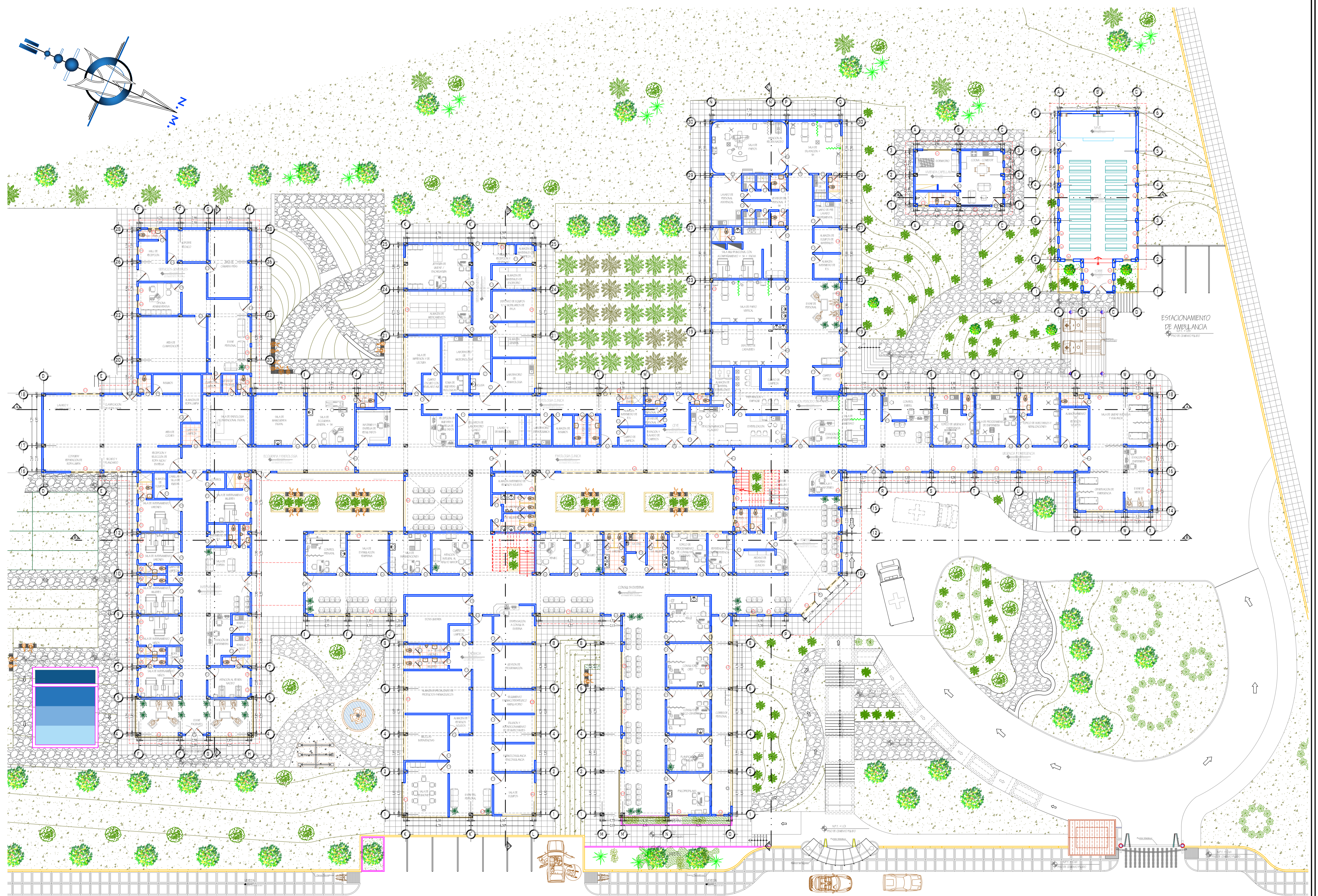
TIPO	ANCHO	ALTEZA	CANTIDAD	MATERIAL
P-01	0.80	2.10	28	MDP
P-02	0.90	2.10	10	MDP
P-03	1.00	2.10	61	MDP
P-04	1.90	2.10	4	MDP / CA 1.20 AC. INOX
P-05	1.20	2.10	26	MDP
P-06	1.80	2.10	11	MDP / CA 1.20 AC. INOX
P-07	0.70	2.10	8	MDP
P-08	1.20	2.10	1	REJAS DE ALUMINIO
P-09	1.00	2.10	2	ALUMINIO

**SEGUNDO NIVEL**  
CUADRO DE VANDOS (VENTANAS)

TIPO	ANCHO	ALTEZA	ALFEIZER	CANTIDAD	MATERIAL
V-01	3.00	2.00	0.80	5	SISTEMA MODULAR
V-02	1.20	0.6	2.60	5	SISTEMA MODULAR
V-03	0.80	2.00	1.20	22	SISTEMA MODULAR
V-04	3.00	0.90	2.10	5	SISTEMA MODULAR
V-05	0.75	0.60	2.60	6	SISTEMA MODULAR
V-06	3.10	0.90	2.50	1	SISTEMA MODULARS/REFORZADO
V-07	0.80	0.90	2.10	1	SISTEMA MODULAR
V-08	3.00	0.90	2.10	1	SISTEMA MODULAR
V-09	1.00	2.10	0.90	1	SISTEMA MODULAR
V-10	12.16	0.90	---	(KX2)	SISTEMA MODULAR
V-11	5.24	0.90	2.10	1	SISTEMA MODULAR
V-12	9.30	0.90	---	2(X2)	SISTEMA MODULAR
V-13	15.85	0.90	2.10	2	SISTEMA MODULAR
V-14	12.16	2.40	0.60	1	SISTEMA MODULAR
V-15	18.20	0.90	2.10	1	SISTEMA MODULAR
V-16	18.96	2.40	0.60	(KX2)	SISTEMA MODULAR
V-17	19.35	0.90	2.10	1	SISTEMA MODULAR
V-18	11.70	0.90	2.10	1	SISTEMA MODULAR
V-19	1.80	0.90	2.10	1	SISTEMA MODULAR
V-20	14.15	0.90	2.10	1	SISTEMA MODULAR
V-21	14.70	0.90	2.10	1	SISTEMA MODULAR
V-22	22.88	0.90	2.10	1	SISTEMA MODULAR
V-23	3.00	2.00	1.00	6	SISTEMA MODULAR

**SEGUNDO NIVEL**  
CUADRO DE VANDOS (MANIPANEOS / MURO CORTINA)

TIPO	ANCHO	ALFEIZER	CANTIDAD	MATERIAL
M-1	10.80	---	1	MURO CORTINA- DESDE EL PRIMER NIVEL
M-2	11.875	1.30	1	MURO CORTINA- DESDE EL PRIMER NIVEL
M-3	10.80	0.60	1	MURO CORTINA- DESDE EL PRIMER NIVEL
M-4	22.90	0.60	2	MURO CORTINA
M-5	14.98	0.60	1	MURO CORTINA
M-6	31.90	---	1	MURO CORTINA
M-7	26.04	0.60	1	MURO CORTINA
M-8	16.80	0.60	1	MURO CORTINA
M-9	24.00	0.60	1	MURO CORTINA
M-10	11.84	0.60	1	MURO CORTINA
M-11	5.60	---	10	MURO CORTINA
M-12	---	---	1	MURO CORTINA- PUERTA
M-13	3.92	---	1	MURO CORTINA



**SEGUNDO NIVEL: PLANO DE DISTRIBUCION**  
**CENTRO DE SALUD TIPO I-4 POMATA**

ESC: 1/200

**FACULTAD DE INGENIERIA CIVIL Y ARQUITECTURA**

**TEMA:** PROPUESTA ARQUITECTONICA CONTEXUAL SOCIO-DEMOGRAFICO DEL CENTRO DE SALUD TIPO I-4 EN EL DISTRITO DE POMATA PROVINCIA DE CHUCUITO

**PLANO:** SEGUNDO NIVEL: PLANO DE DISTRIBUCION GENERAL

**PROYECTISTA:** BACH. DINA LUCINDA MAMANI YUCRA  
BACH. MELANIA AYDE SERRUTO FLORES

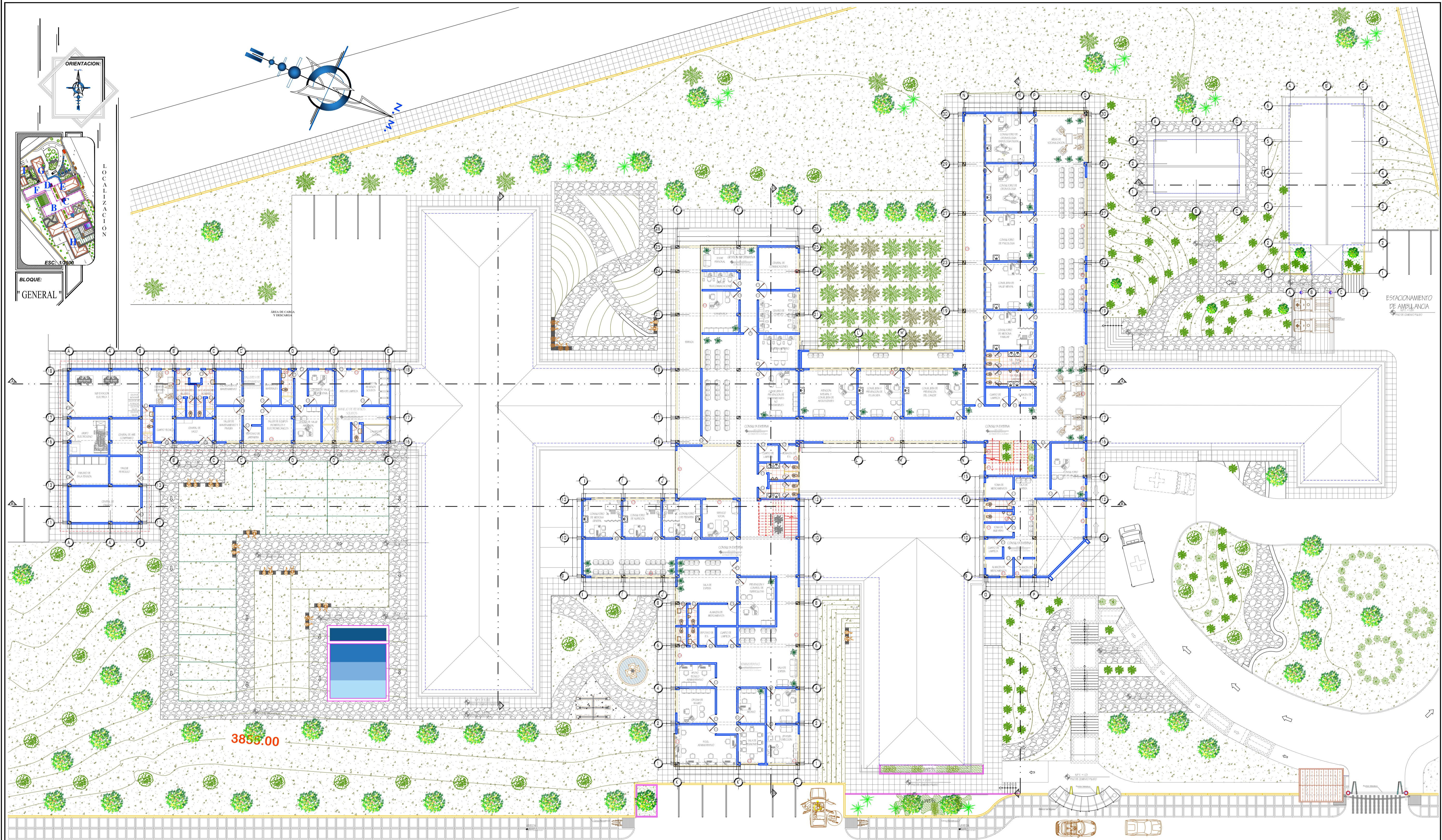
**UBICACION:** LOCALIDAD : POMATA  
DISTRITO : POMATA  
PROVINCIA : CHUCUITO  
REGION : PUNO

**ASESOR:** ARQTO. JORGE A. VILLEGAS ABRILL

**ESCALA:** 1/200  
**FECHA:** ABRIL 2019

**E.P. ARQUITECTURA Y URBANISMO**

**LAMINA 03**



**TERCER NIVEL: PLANO DE DISTRIBUCION**  
**CENTRO DE SALUD TIPO I-4 POMATA**

ESCALA: 1/200

TERCER NIVEL


CUADRO DE VAMOS (PUERTAS)				
TIPO	ANCHO	ALTEZA	CANTIDAD	MATERIAL
P-01	0.80	2.10	15	MDF
P-02	0.90	2.10	7	MDF
P-03	1.00	2.10	59	MDF
P-04	1.50	2.10	5	MDF / CAI.20 AC. INOX.
P-05	1.20	2.10	2	MDF /
P-07	0.70	2.10	4	MDF
P-08	1.50	2.10	5	RE.JAS ALUMINIO
P-09	1.20	2.10	5	RE.JAS ALUMINIO

TERCER NIVEL

CUADRO DE VAMOS (VENTANAS)					
TIPO	ANCHO	ALTEZA	CANTIDAD	MATERIAL	
V-01	3.00	2.00	0.80	1	SISTEMA MODULAR
V-02	1.20	0.6	2.60	2	SISTEMA MODULAR
V-06	0.75	0.60	2.60	4	SISTEMA MODULAR
V-11	12.16	0.90	---	1(KX2)	SISTEMA MODULAR
V-12	9.24	0.90	2.10	1	SISTEMA MODULAR
V-15	9.90	0.90	---	2(KX2)	SISTEMA MODULAR
V-14	15.88	0.90	---	2(KX2)	SISTEMA MODULAR
V-18	15.35	0.90	2.10	1(KX2)	SISTEMA MODULAR
V-24	16.94	0.90	2.10	1	SISTEMA MODULAR
V-25	15.88	0.90	---	1(KX2)	SISTEMA MODULAR
V-26	10.19	0.90	2.10	1	SISTEMA MODULAR
V-27	9.42	0.90	2.10	1	SISTEMA MODULAR
V-30	7.95	0.90	2.10	1	SISTEMA MODULAR
V-28	22.69	0.90	---	1(KX2)	SISTEMA MODULAR
V-29	8.69	0.90	---	1(KX2)	SISTEMA MODULAR

CUADRO DE VAMOS (MAMPARAS/ MURO CORTINA)

TIPO	AREA	ALFEZER	CANTIDAD	MATERIAL
M-6	91.90	-	1	MURO CORTINA
M-7	26.04	0.60	1	MURO CORTINA
M-8	16.80	0.60	1	MURO CORTINA
M-10	11.64	0.60	1	MURO CORTINA - PISO: SEGUNDO NIVEL
M-11	9.60	-	1	MURO CORTINA
M-13	3.92	-	1	MURO CORTINA
M-14	51.55	0.60	1	MURO CORTINA
M-15	28.08	0.60	1	MURO CORTINA



**E.P. ARQUITECTURA Y URBANISMO**

FACULTAD DE INGENIERIA CIVIL Y ARQUITECTURA

TEMA: **PROPUESTA ARQUITECTONICA CONTEXTUAL SOCIO-DEMOGRAFICO DEL CENTRO DE SALUD TIPO I-4 EN EL DISTRITO DE POMATA PROVINCIA DE CHUCUITO**

PLANO: TERCER NIVEL: PLANO DE DISTRIBUCION GENERAL

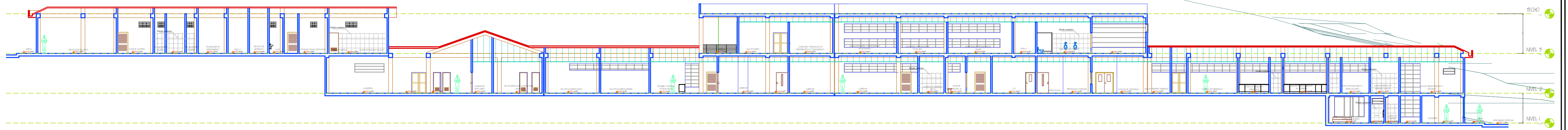
PROYECTISTA: BACH. DIANA LUCINDA MAMANI YUCRA BACH. MELANIA AYDE SERRUTO FLORES

UBICACION: LOCALIDAD : POMATA DISTRITO : POMATA PROVINCIA : CHUCUITO REGION : PUNO

ASESOR: ARQTO. JORGE A. VILLEGAS ABRILL

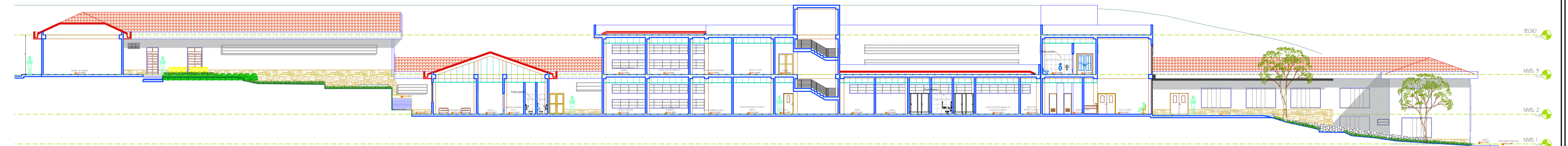
ESCALA: INDICADA

FECHA: ABRIL 2019



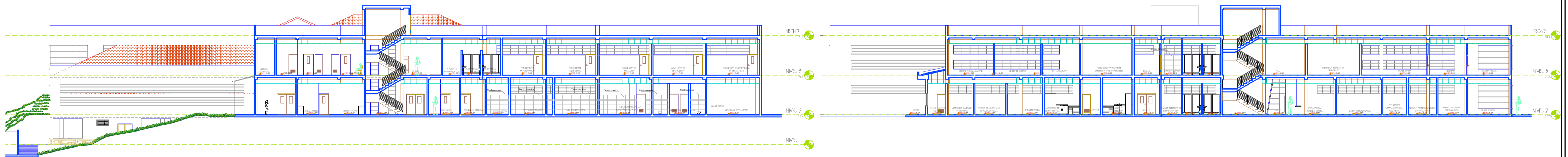
SECCION DEL CONJUNTO A - A

ESC: 1/200



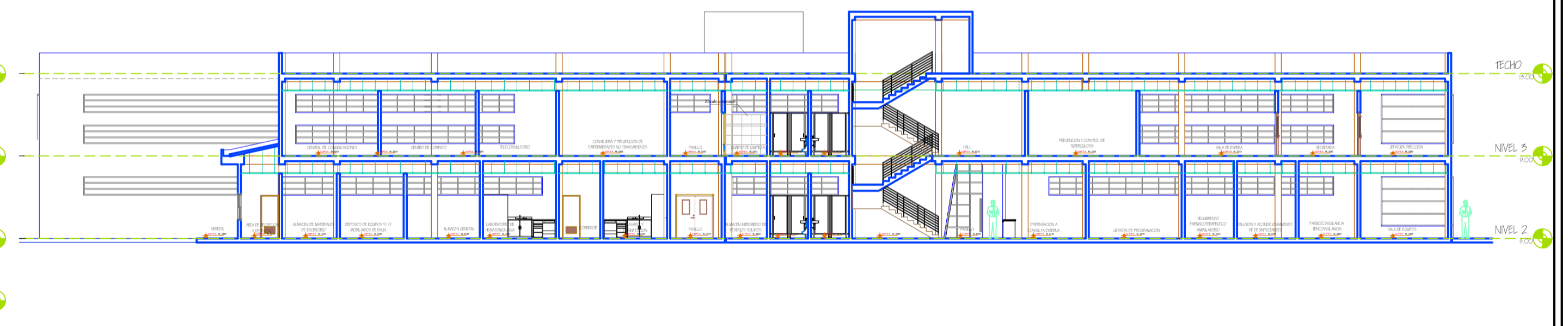
SECCION DEL CONJUNTO B - B

ESC: 1/200



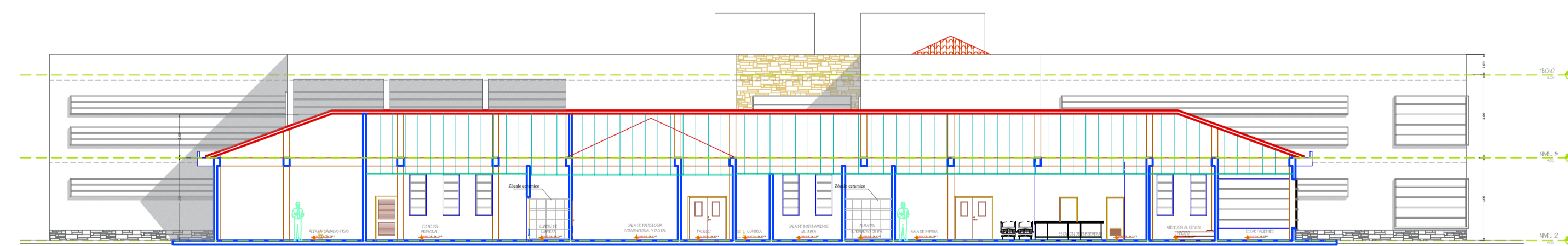
SECCION DEL CONJUNTO C - C

ESC: 1/200



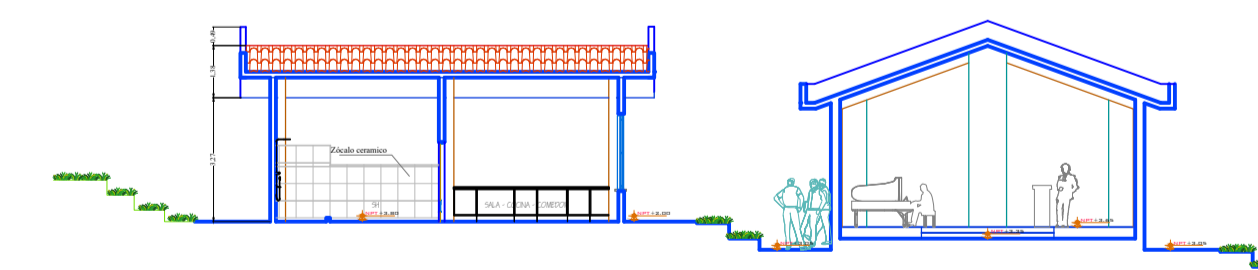
SECCION DEL CONJUNTO D - D

ESC: 1/200




SECCION DEL CONJUNTO E - E

ESC: 1/200



SECCION A' - A'

ESC: 1/200

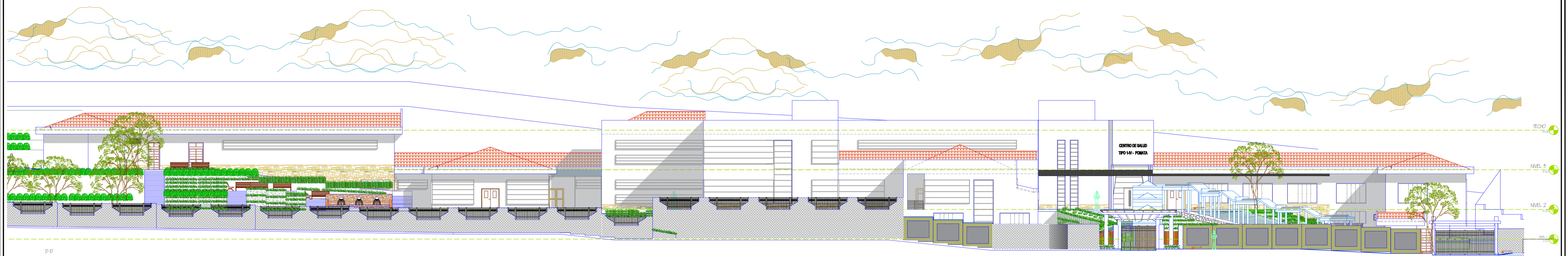


**E.P. ARQUITECTURA  
Y URBANISMO**

FACULTAD DE INGENIERIA CIVIL Y ARQUITECTURA	
TEMA:	PROPUESTA ARQUITECTONICA CONTEXTUAL SOCIO-DEMOGRAFICO DEL CENTRO DE SALUD TIPO I-4 EN EL DISTRITO DE POMATA PROVINCIA DE CHUCUITO
PLANO:	CORTES DEL CONJUNTO
PROYECTISTA:	BACH. DINA LUCINDA MAMANI YUCRA BACH. MELANIA AYDE SERRUTO FLORES
UBICACION:	LOCALIDAD : POMATA DISTRITO : POMATA PROVINCIA : CHUCUITO REGION : PUNO
ASESOR:	ARQTO. JORGE A. VILLEGAS ABRILL
ESCALA:	1/200
FECHA:	ABRIL 2019

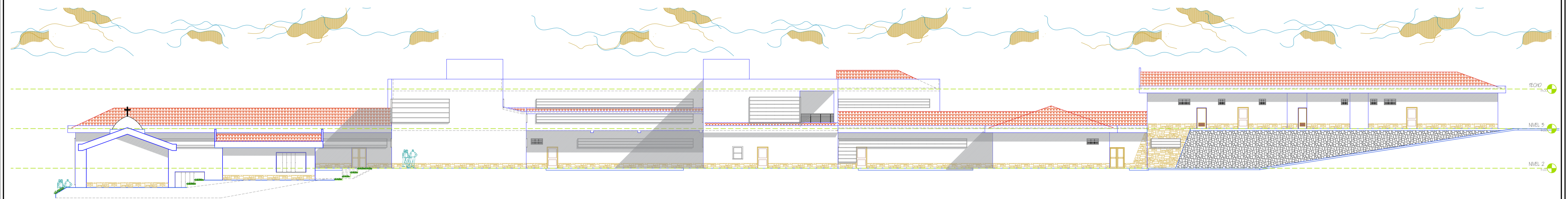
LÁMINA

05



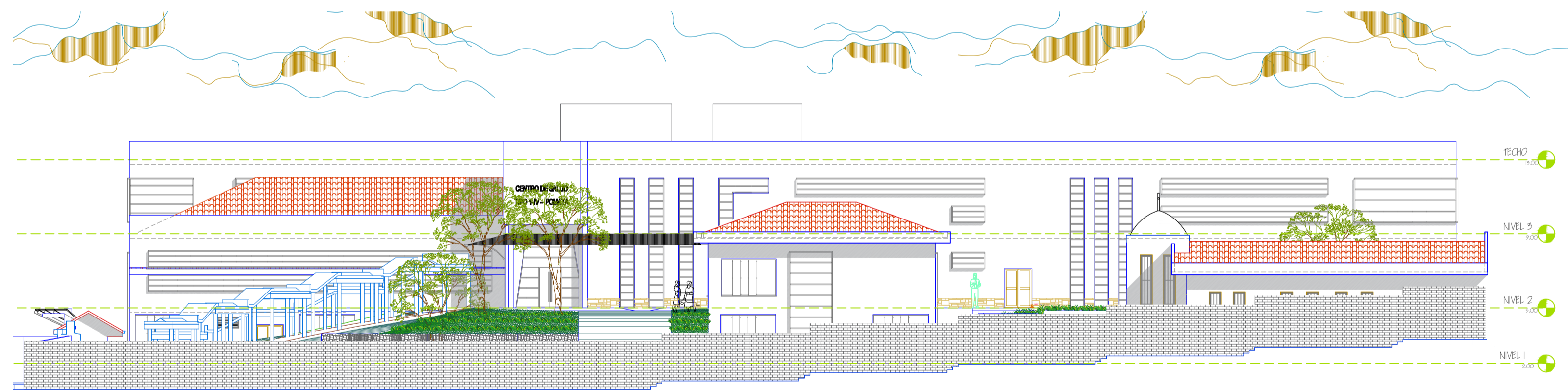
ELEVACION FRONTAL

ESC: 1/200



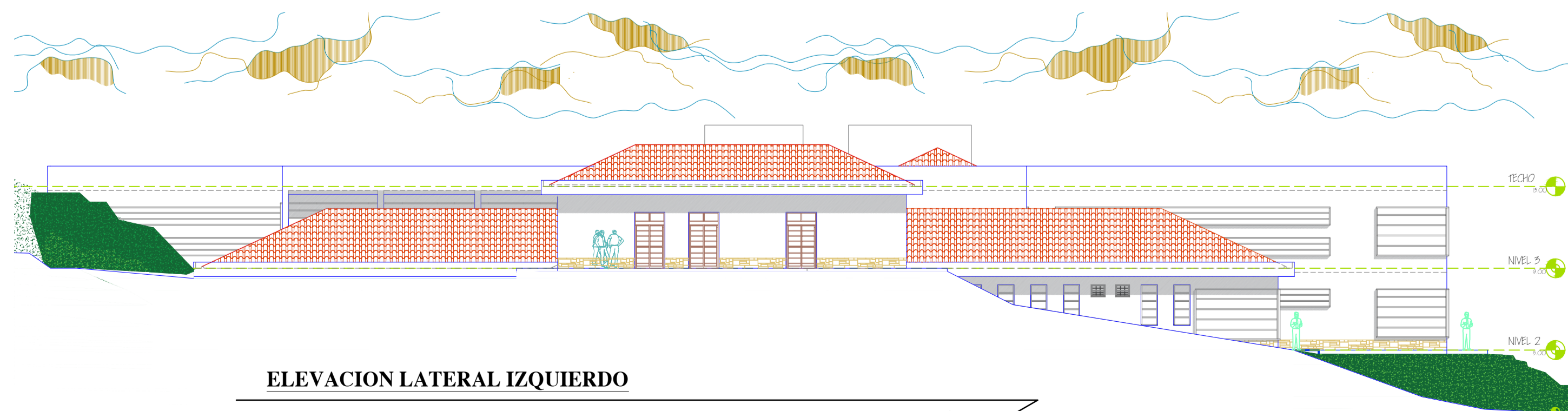
ELEVACION POSTERIOR

ESC: 1/200



ELEVACION LATERAL DERECHO

ESC: 1/200



ELEVACION LATERAL IZQUIERDO

ESC: 1/200




RENDER: INGRESO PRINCIPAL

VISTA 3D



RENDER: CONJUNTO

VISTA 3D



E.P. ARQUITECTURA Y URBANISMO

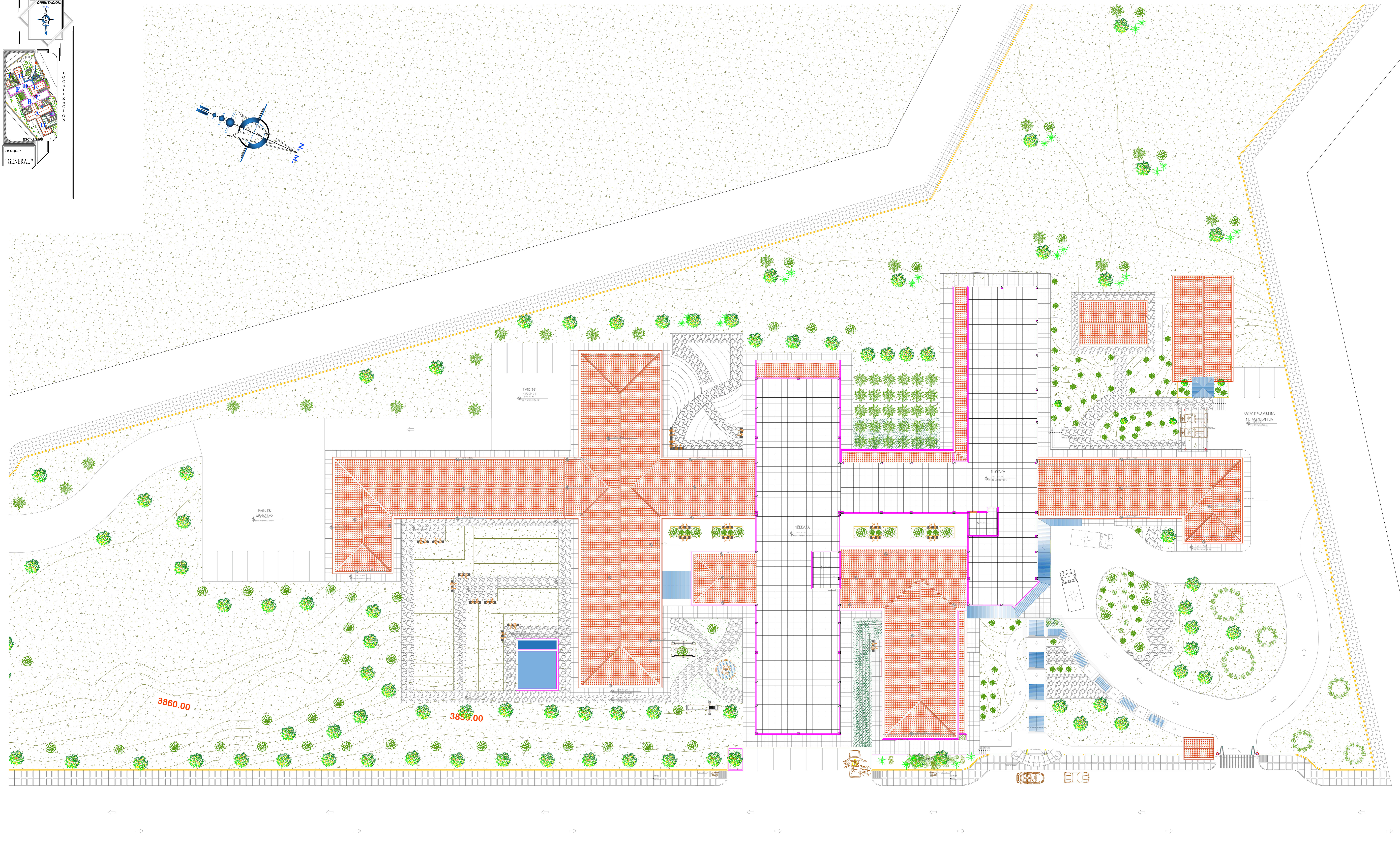
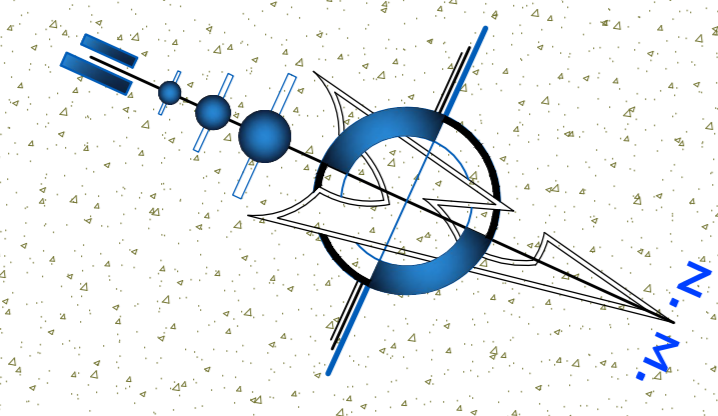
FACULTAD DE INGENIERIA CIVIL Y ARQUITECTURA		
TEMA:	PROPUESTA ARQUITECTONICA CONTEXTUAL SOCIO-DEMOGRAFICO DEL CENTRO DE SALUD TIPO I-4 EN EL DISTRITO DE POMATA PROVINCIA DE CHUCUITO	
PLANO:	ELEVACIONES DEL CONJUNTO	
PROYECTISTA:	BACH. DINA LUCINDA MAMANI YUCRA	UBICACIÓN:
ASESOR:	ARQTO. JORGE A. VILLEGAS ABRILL	LOCALIDAD :
		DISTRITO :
		PROVINCIA :
		REGION :
		ESCALA:
		1/200
		FECHA:
		ABRIL 2019

06

ORIENTACION

LOCALIZACION

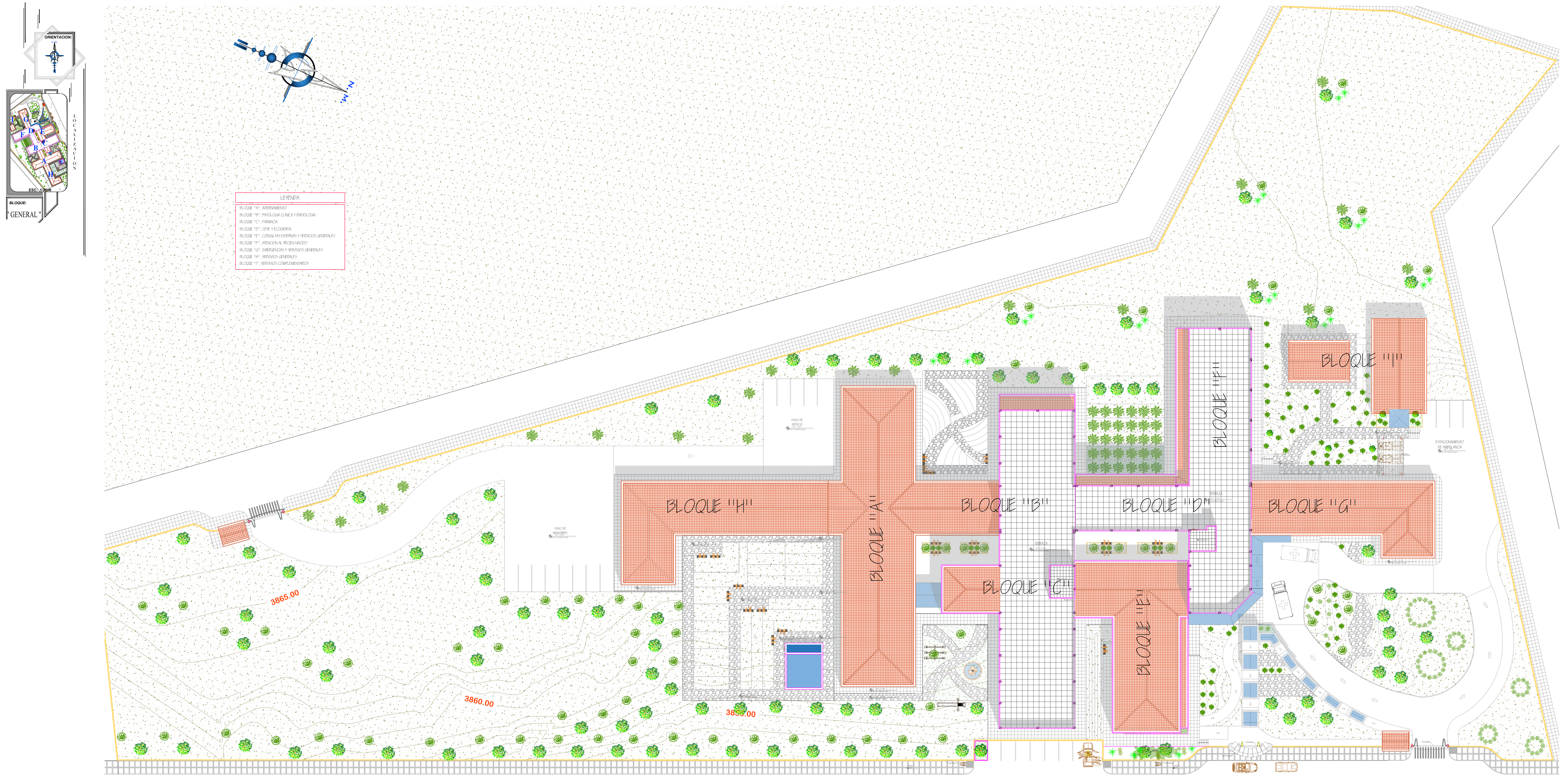
BLIQUE: "GENERAL"



PLANO DE TECHOS  
CENTRO DE SALUD TIPO I-4 POMATA

ESC: 1/200

FACULTAD DE INGENIERIA CIVIL Y ARQUITECTURA		ESCALA: 1/200	
TEMA: PROPUESTA ARQUITECTONICA CONTEXTUAL SOCIO-DEMOGRAFICO DEL CENTRO DE SALUD TIPO I-4 EN EL DISTRITO DE POMATA PROVINCIA DE CHUCUITO		FECHA: ABRIL 2019	
PROYECTISTA: BACH. DINA LUCINDA MAMANI YUCRA BACH. MELANIA AYOE SERRUTO FLORES	UBICACION: LOCALIDAD : POMATA DISTRITO : POMATA PROVINCIA : CHUCUITO REGION : PUNO		
ASESOR: ARQTO. JORGE A. VILLEGAS ABRIL	<p>07</p>		




**PLOT PLAN**  
CENTRO DE SALUD TIPO I-4 POMATA  
ESC: 1/250



**VISTA EXTERIOR: ESPACIO DE JARDINERA**  
CENTRO DE SALUD TIPO I-4 POMATA  
RENTERS



**VISTA EXTERIOR: ENTRADA PRINCIPAL**  
CENTRO DE SALUD TIPO I-4 POMATA  
RENTERS



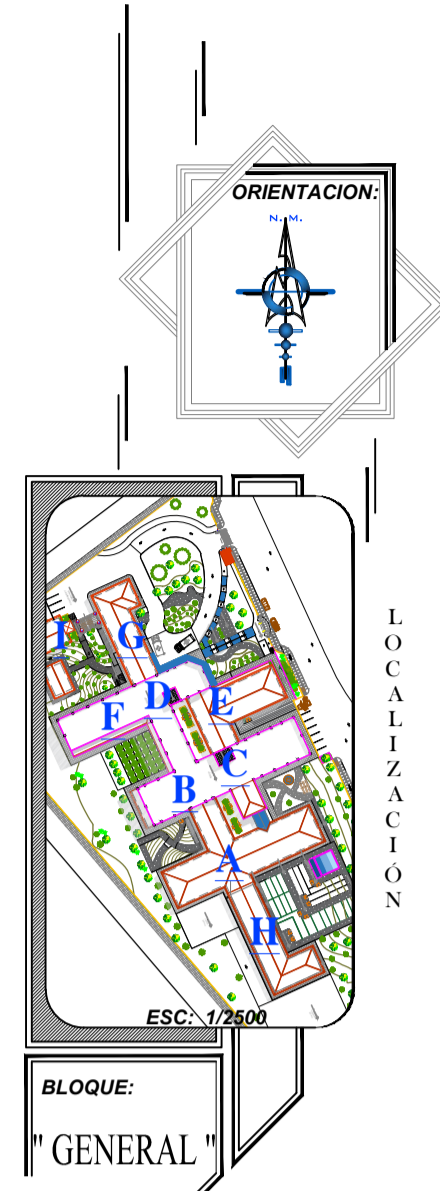
**VISTA INTRIOR: ESPACIO DE SOCIABILIZACION**  
CENTRO DE SALUD TIPO I-4 POMATA  
RENTERS



**VISTA AEREA**  
CENTRO DE SALUD TIPO I-4 POMATA  
RENTERS

FACULTAD DE INGENIERIA CIVIL Y ARQUITECTURA	
TEMA: PROPUESTA ARQUITECTONICA CONTEXUAL SOCIO-DEMOGRAFICO DEL CENTRO DE SALUD TIPO I-4 EN EL DISTRITO DE POMATA PROVINCIA DE CHUCUITO	
PLANO: PLOT PLAN	
PROYECTISTA: BACH. DINA LUCINDA MAMANI YUCRA BACH. MELANIA AYDE SERRUTO FLORES	UBICACION: LOCALIDAD : POMATA DISTRITO : POMATA PROVINCIA : CHUCUITO REGION : PUNO
ASESOR: JORGE A. VILLEGAS ABRILL	ESCALA: 1/250 FECHA: ABRIL 2019





**VISTA EXTERIOR: ESPACIO DE JARDINERA**  
**RADIOLOGIA - PATOLOGIA CLINICA - C.E.** **VISTA 3D**



**VISTA INTERIOR: SALA DE ESPERA**  
**RADIOLOGIA - PATOLOGIA CLINICA** **VISTA 3D**



**VISTA INTERIOR: SALA DE ESPERA**  
**RADIOLOGIA - PATOLOGIA CLINICA** **VISTA 3D**

- La cruz del sur: Es un símbolo importante para todos los pobladores aymaristas, porque es quien unía simbólicamente al Kay Pacha (mundo terrenal) con el Hanan Pacha (mundo de los dioses) y el Uku Pacha (mundo de los muertos). Estos tres mundos lo tratamos de relacionar también con la parte de los pacientes y los tres tipos de pacientes que hay, en un establecimiento de salud. El sentir de las personas y esa creencia tan fuerte que tienen a los tres mundos, es algo que rescatamos.
- La comunicación e interrelación: En este distrito y los distintos pobladores aymaristas tienen la costumbre de reunirse y así poder informarse de muchas cosas, y en este caso cuando se fue a visitar también se vio que las personas que venían hacerse atender, mientras ellos esperaban sus turnos ellos se ponían a conversar amablemente.
- La vegetación también forma parte del contexto, este es un punto que también tomamos en cuenta en el proyecto, porque esto ayudara a la integración del proyecto en el contexto, y así brindara el bienestar de las personas, ya que se familiarizaran con estas vegetaciones, por ser del entorno en que ellos viven.
- Materiales de la zona: Un elemento que nos ayudara para la integración del volumen en el contexto es la piedra, ya que este material es de la zona lo cual nos ayudara a dar carácter de identidad al proyecto arquitectónico, el cual usaremos en el zócalo exterior de los volúmenes.


**DISEÑO ARQUITECTONICO**  
**IDEA GENERATRIZ** **TEORIA**




**VISTA EXTERIOR**  
**INTERNAMIENTO** **VISTA 3D**



**VISTA INTERIOR: SALA DE ESPERA**  
**INTERNAMIENTO** **VISTA 3D**



**VISTA INTERIOR: SALA DE ESPERA**  
**INTERNAMIENTO** **VISTA 3D**



**VISTA INTERIOR: ESTAR DE PERSONAL**  
**ATENCION PERIODO PARTO** **VISTA 3D**



**VISTA INTERIOR: ESTACION DE ENFERMERA - PURPERIO**  
**ATENCION PERIODO PARTO** **VISTA 3D**

FACULTAD DE INGENIERIA CIVIL Y ARQUITECTURA

TEMA: **PROPUESTA ARQUITECTONICA CONTEXTUAL SOCIO-DEMOGRAFICO DEL CENTRO DE SALUD TIPO I-4 EN EL DISTRITO DE POMATA PROVINCIA DE CHUCUITO**

PLANO: **RENDERS EXTERIORES E INTERIORES**

PROYECTISTA:  
 BACH. DIÑA LUCINDA MAMANI YUCRA  
 BACH. MELANIA AYDE SERRUTO FLORES

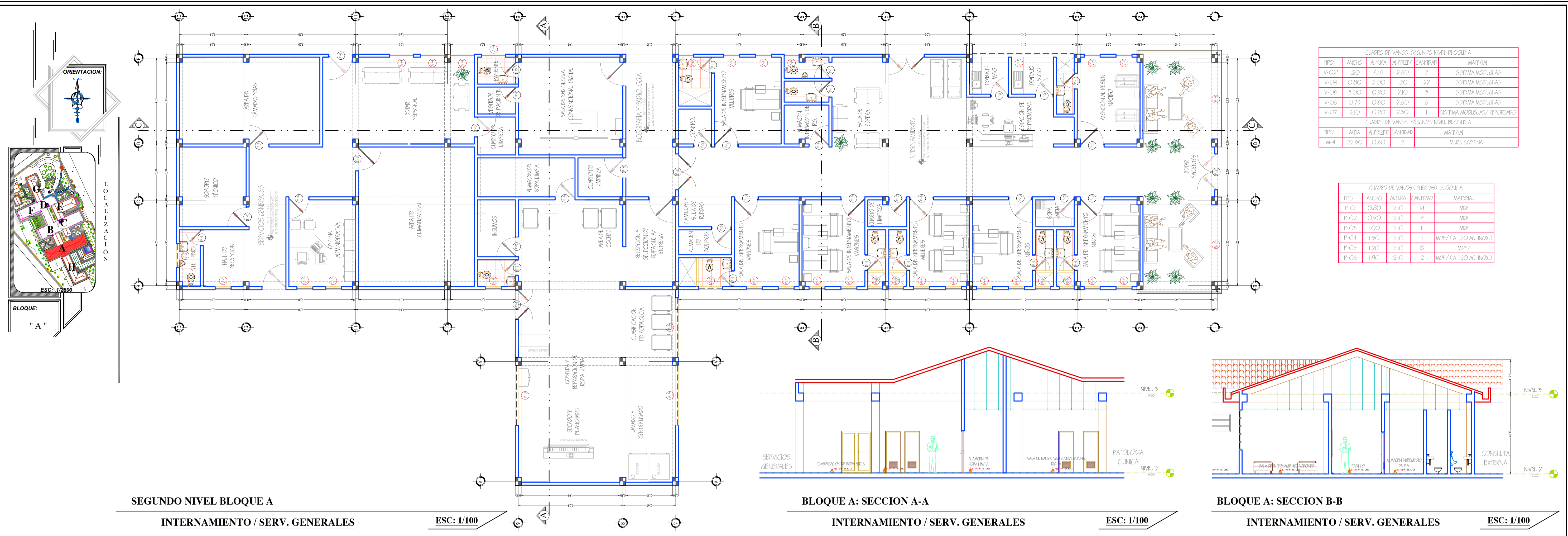
UBICACION:  
 LOCALIDAD : POMATA  
 DISTRITO : POMATA  
 PROVINCIA : CHUCUITO  
 REGION : PUNO

ASESOR:  
 ARQTO. JORGE A. VILLEGAS ABRILL

ESCALA: **S/E**  
 FECHA: **ABRIL 2019**

**E.P. ARQUITECTURA Y URBANISMO**

LÁMINA **09**



CUADRO DE VANOS SEGUNDO NIVEL BLOQUE A

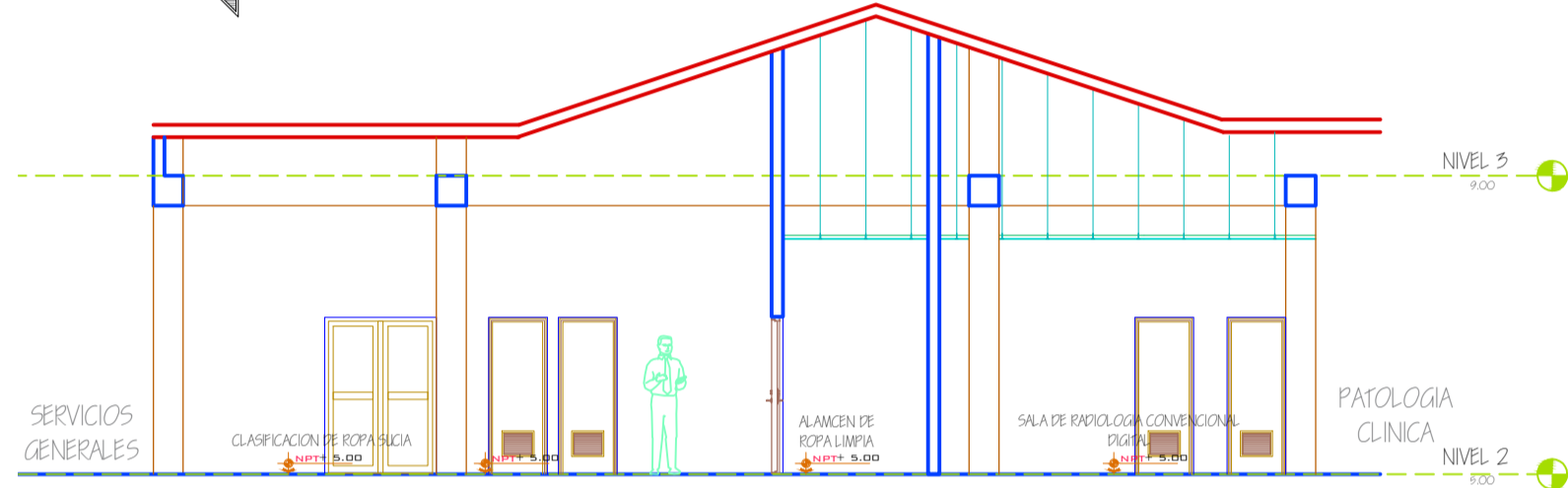
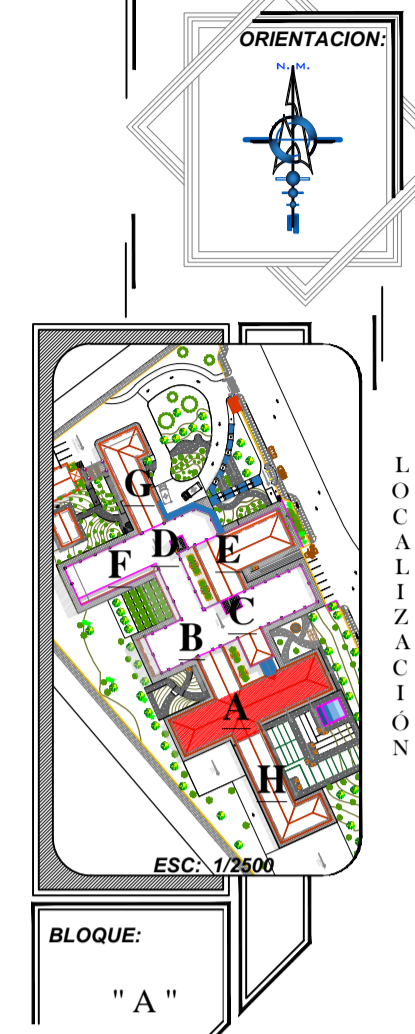
TIPO	ANCHO	ALTIMETRIA	ALFIZER	CANTIDAD	MATERIAL
V-02	1.20	0.6	2.60	2	SYSTEMA MODULAR
V-04	0.80	2.00	1.20	22	SYSTEMA MODULAR
V-06	0.90	0.90	2.10	3	SYSTEMA MODULAR
V-08	0.75	0.60	2.60	6	SYSTEMA MODULAR
V-07	0.10	0.90	2.50	1	SYSTEMA MODULAR / REFORZADO

CUADRO DE VANOS SEGUNDO NIVEL BLOQUE A

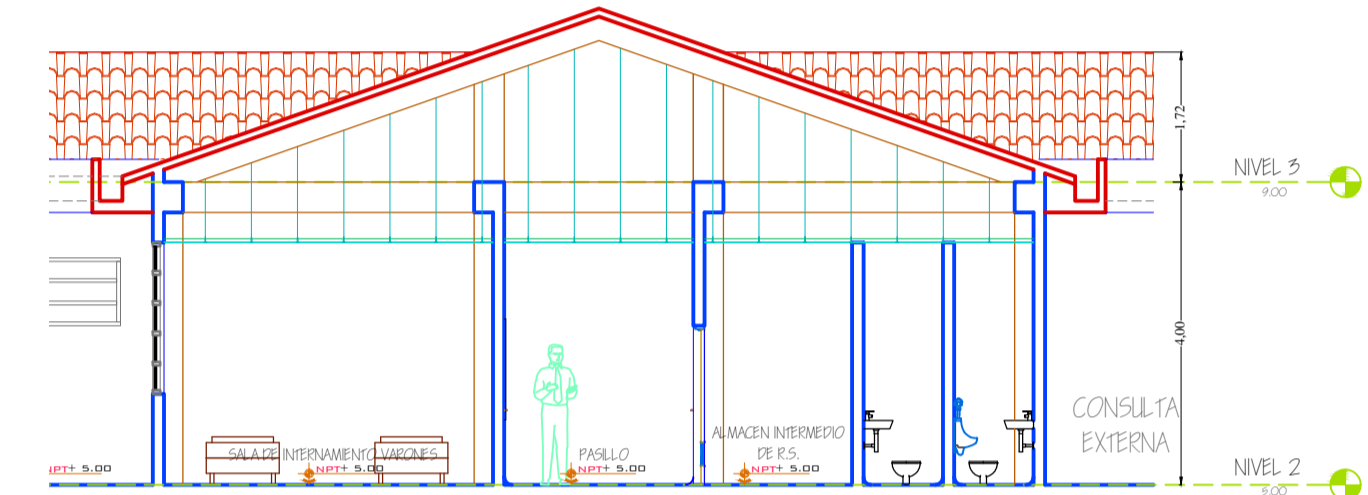
TIPO	AREA	ALFIZER	CANTIDAD	MATERIAL
M-4	22.90	0.60	2	MURO CORONA

CUADRO DE VANOS (PUERTAS) BLOQUE A

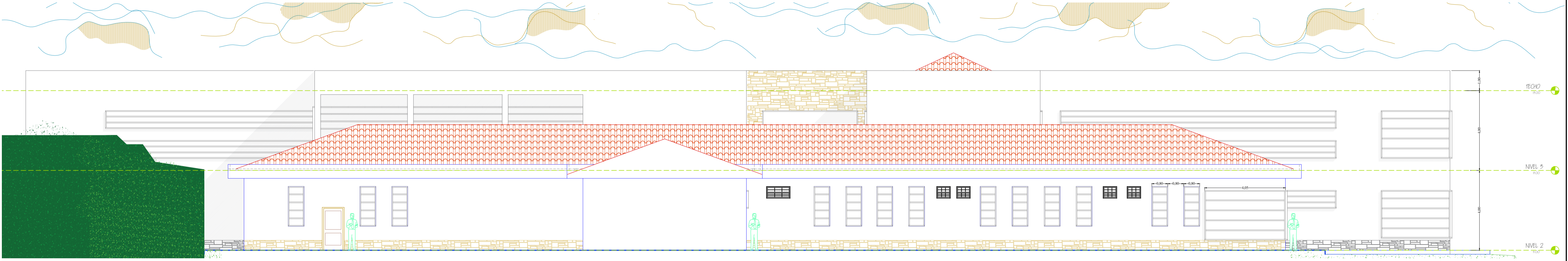
TIPO	ANCHO	ALTIMETRIA	CANTIDAD	MATERIAL
P-01	0.80	2.10	14	MDF
P-02	0.90	2.10	4	MDF
P-03	1.00	2.10	11	MDF
P-04	1.50	2.10	1	MDF / (A1.20 AC. INDO.)
P-05	1.20	2.10	15	MDF /
P-06	1.80	2.10	2	MDF / (A1.20 AC. INDO.)



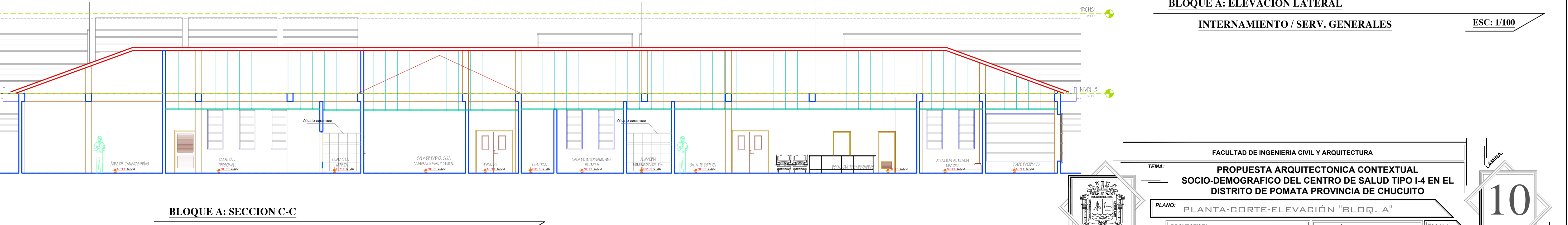
BLOQUE A: SECCION A-A



BLOQUE A: SECCION B-B



BLOQUE A: ELEVACION LATERAL



BLOQUE A: SECCION C-C

FACULTAD DE INGENIERIA CIVIL Y ARQUITECTURA

TEMA: **PROPUESTA ARQUITECTONICA CONTEXTUAL SOCIO-DEMOGRAFICO DEL CENTRO DE SALUD TIPO I-4 EN EL DISTRITO DE POMATA PROVINCIA DE CHUCUITO**


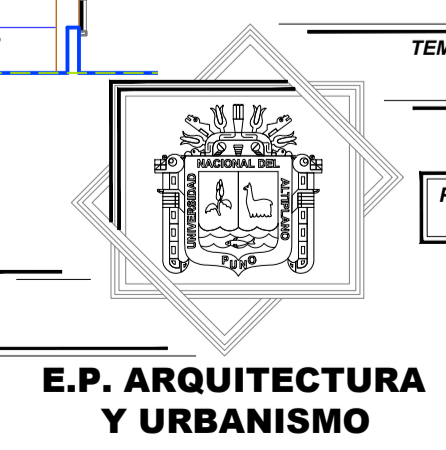
PLANO: PLANTA-CORTE-ELEVACION "BLOQ. A"

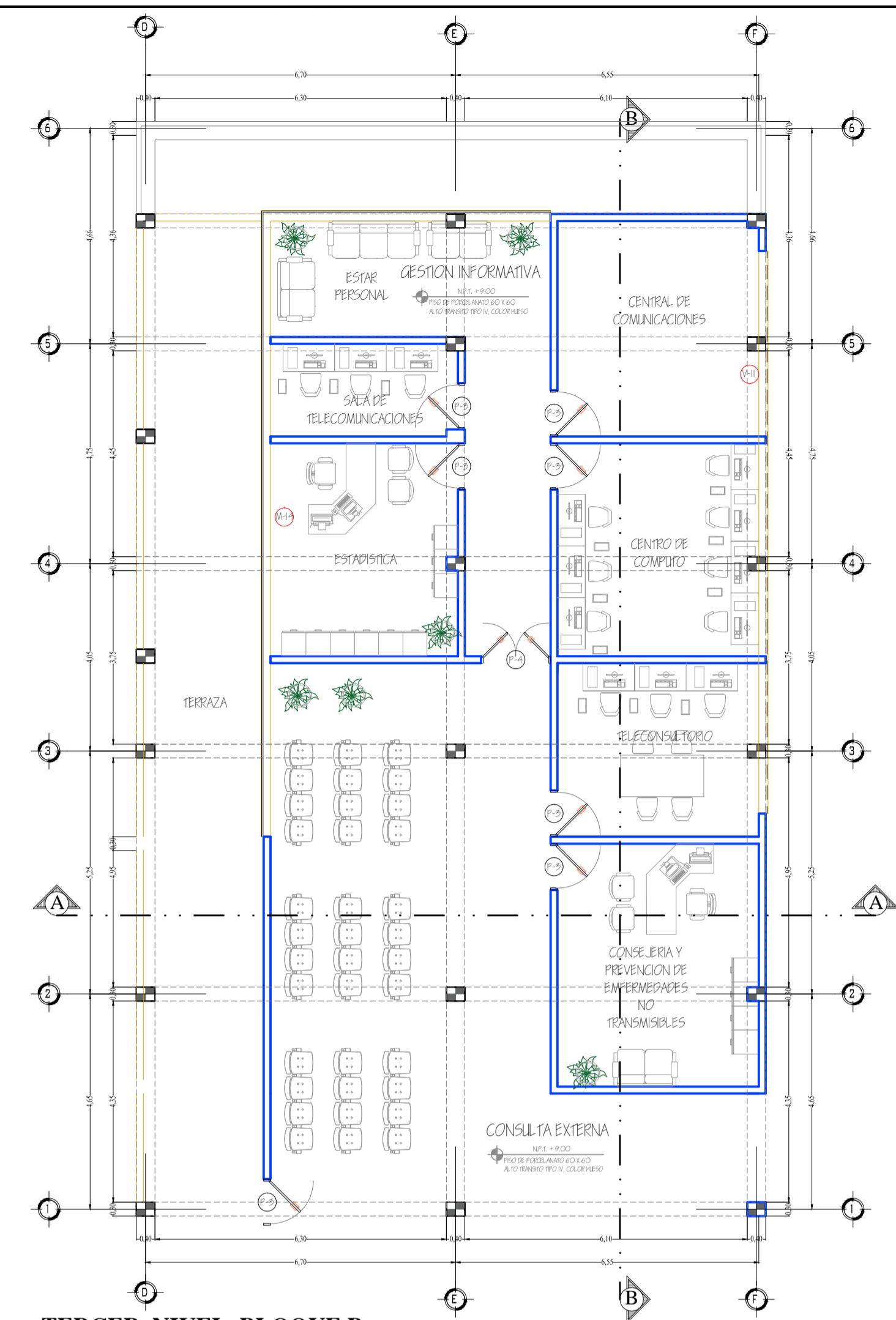
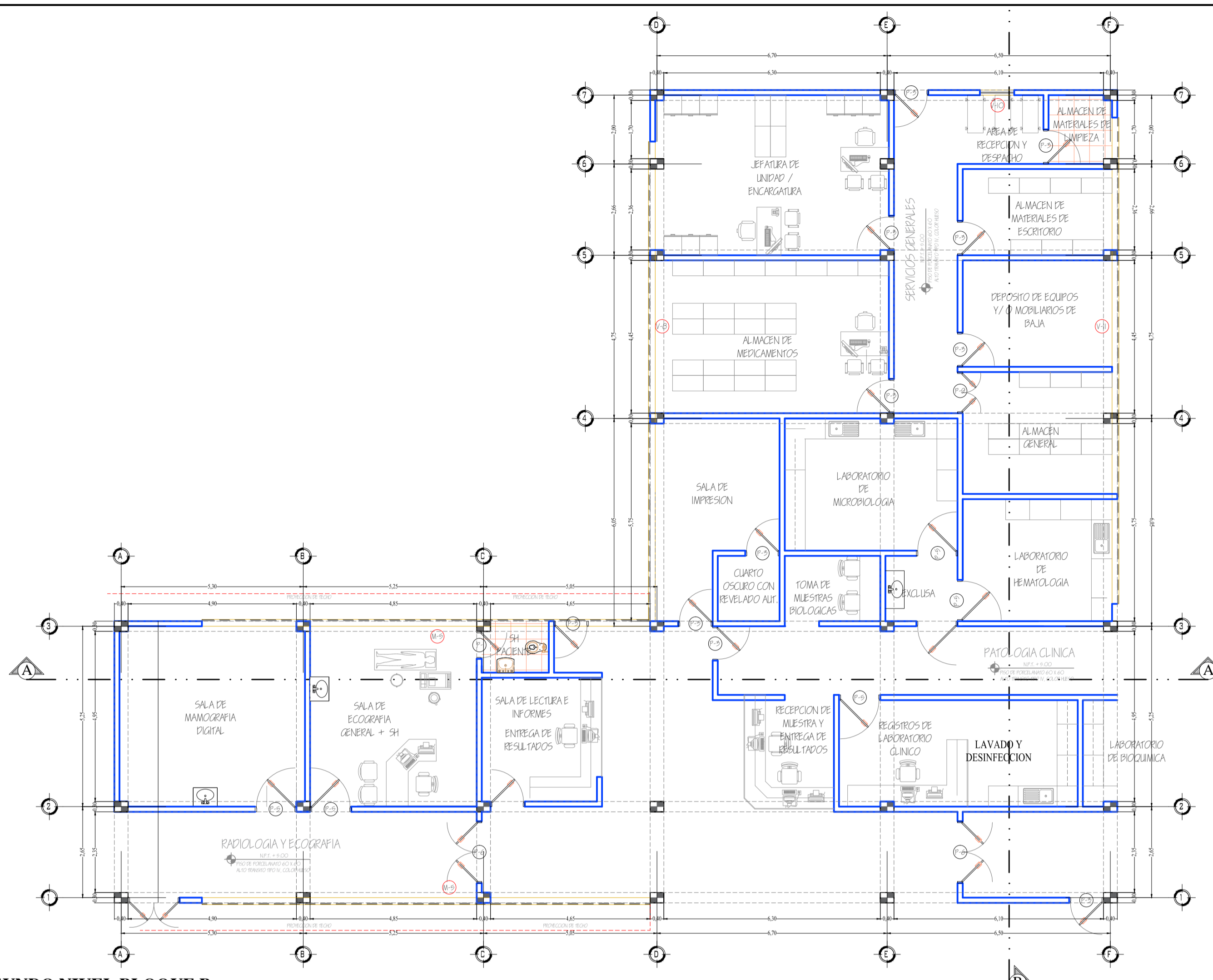
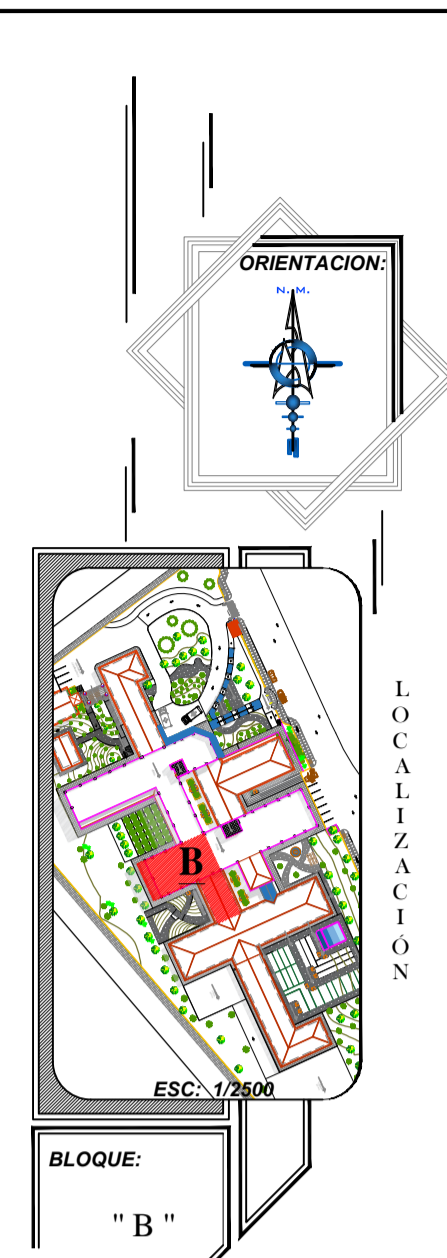
PROYECTISTA: BACH. DINA LUCINDA MAMANI YUCRA  
BACH. MELANIA AYDE SERRUTO FLORES

UBICACION: LOCALIDAD : POMATA  
DISTRITO : POMATA  
PROVINCIA : CHUCUITO  
REGION : PUNO

ASESOR: ARQTO. JORGE A. VILLEGAS ABRILL

ESCALA: 1/100  
FECHA: ABRIL 2019





CUADRO DE VANOS SEGUNDO NIVEL

CUADRO DE VANOS (PUERTAS) BLOQUE B					
TIPO	ANCHO	ALTEZA	CANTIDAD	MATERIAL	
P-01	0.80	2.10	1	MPF	
P-05	1.00	2.10	11	MPF	
P-05	1.20	2.10	3	MPF	
P-09	1.20	2.10	1	REJAS ALUMINIO	
P-06	1.80	2.10	2	MPF / (A.1.20 AC. INOX.)	
P-10	1.00	2.10	1	ALUMINIO	

CUADRO DE VANOS BLOQUE B					
TIPO	ANCHO	ALTEZA	ALFIZER	CANTIDAD	MATERIAL
V-08	0.80	0.90	2.10	1	SYSTEMA MODULAR
V-09	3.00	0.90	2.10	1	SYSTEMA MODULAR
V-10	1.00	2.10	0.90	1	SYSTEMA MODULAR
V-11	12.16	0.90	---	1	SYSTEMA MODULAR

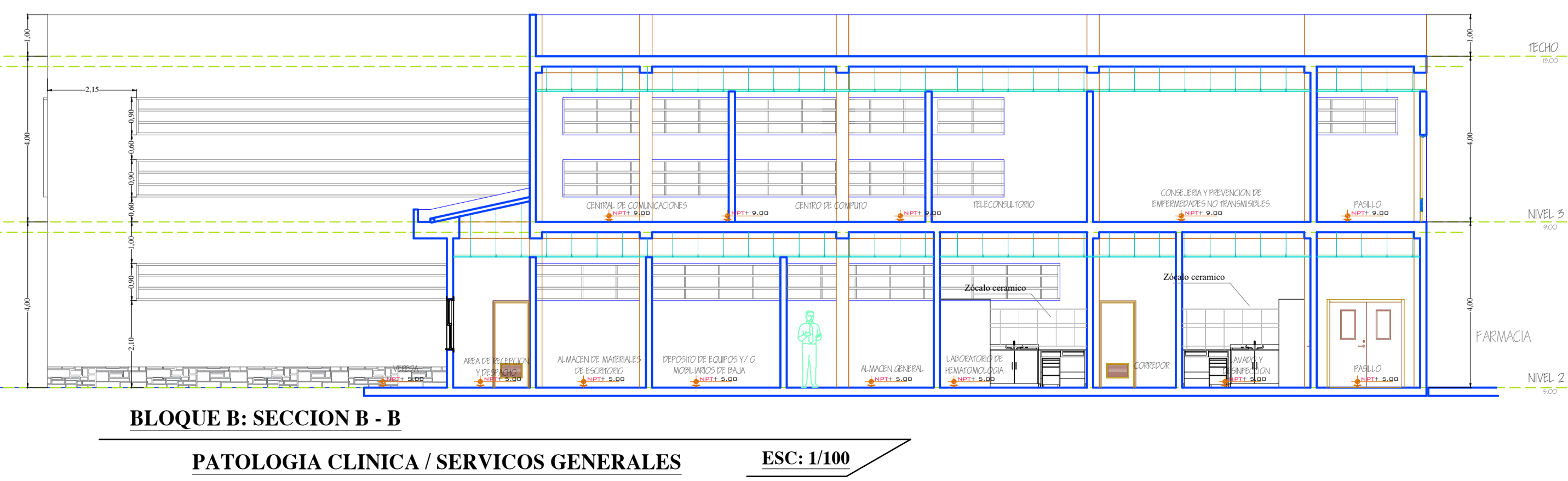
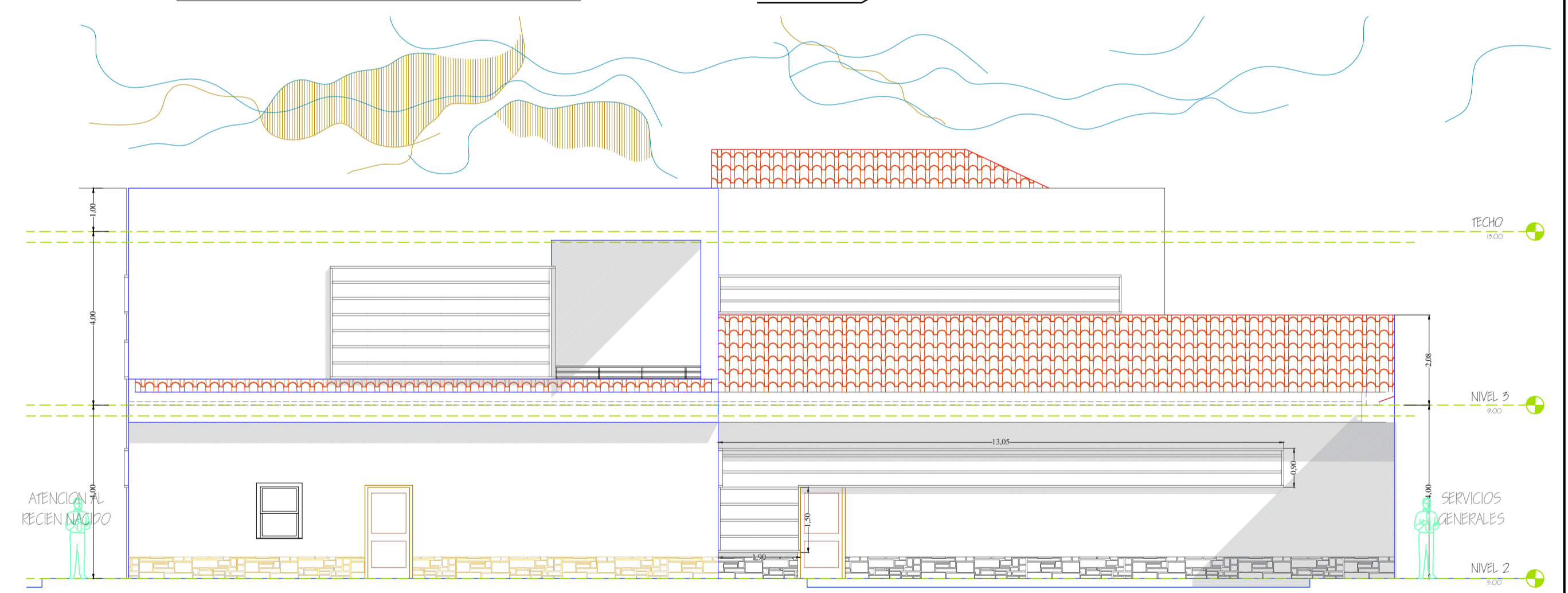
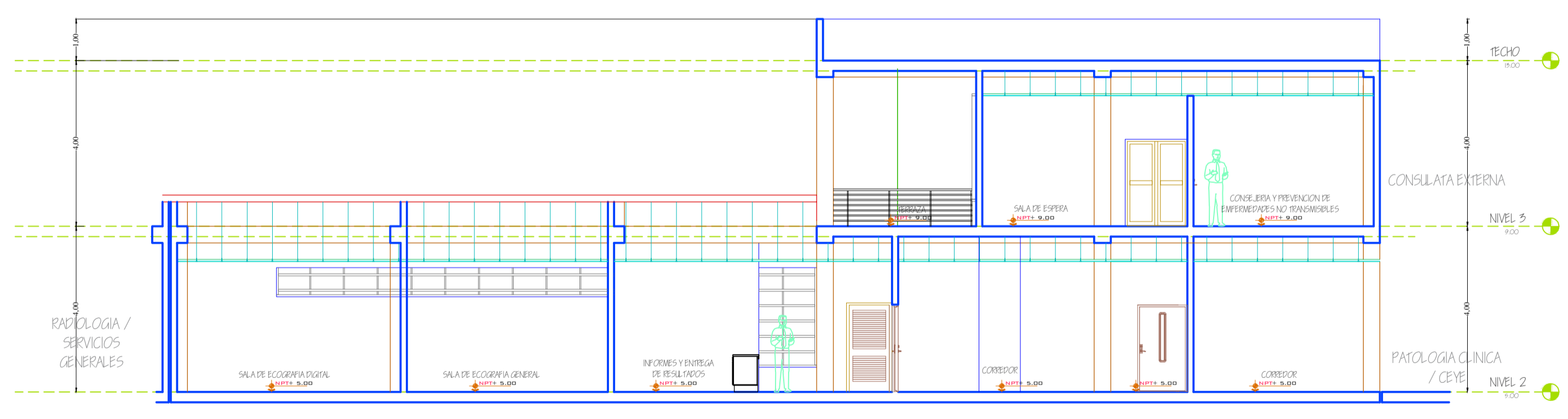
CUADRO DE VANOS BLOQUE B					
TIPO	AREA	ALFIZER	CANTIDAD	MATERIAL	
M-9	14.98	0.60	1	MURO CONTINA	

CUADRO DE VANOS TERCER NIVEL

CUADRO DE VANOS (PUERTAS) BLOQUE B					
TIPO	ANCHO	ALTEZA	CANTIDAD	MATERIAL	
P-05	1.00	2.10	7	MPF	
P-04	1.50	2.10	1	MPF / (A.1.20 AC. INOX.)	

CUADRO DE VANOS TERCER NIVEL BLOQUE B					
TIPO	ANCHO	ALTEZA	ALFIZER	CANTIDAD	MATERIAL
V-11	12.16	0.90	---	1	SYSTEMA MODULAR

CUADRO DE VANOS SEGUNDO NIVEL BLOQUE B					
TIPO	AREA	ALFIZER	CANTIDAD	MATERIAL	
M-14	51.55	0.60	1	MURO CONTINA	



FACULTAD DE INGENIERIA CIVIL Y ARQUITECTURA

TEMA: PROPUESTA ARQUITECTONICA CONTEXTUAL SOCIO-DEMOGRAFICO DEL CENTRO DE SALUD TIPO I-4 EN EL DISTRITO DE POMATA PROVINCIA DE CHUCUITO

PLANO: PLANTA-CORTE-ELEVACION "BLOQ. B"

PROYECTISTA: BACH. DIANA LUCINDA MAMANI YUCRA, BACH. MELANIA AYDE SERRUTO FLORES

UBICACION: LOCALIDAD: POMATA, DISTRITO: POMATA, PROVINCIA: CHUCUITO, REGION: PUNO

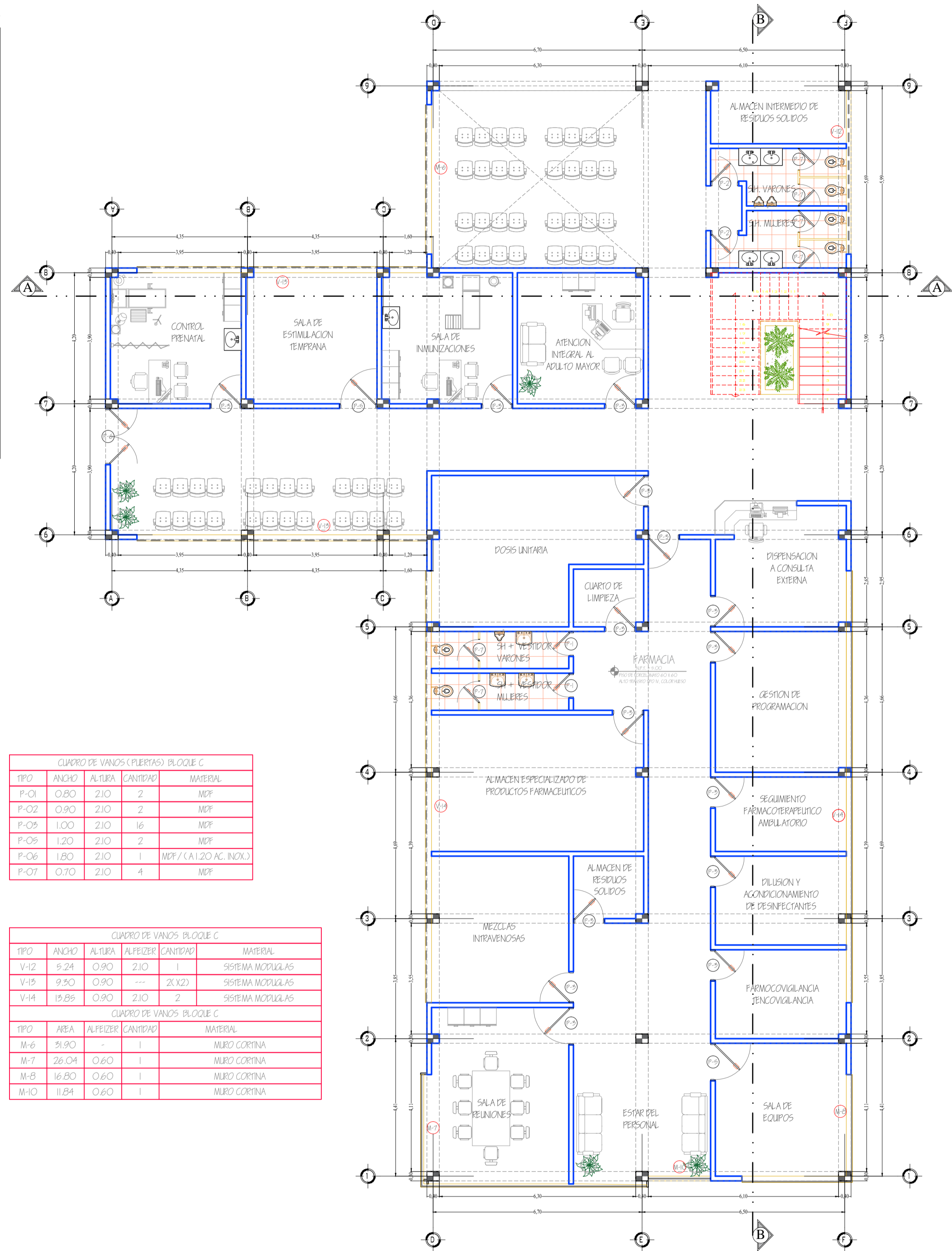
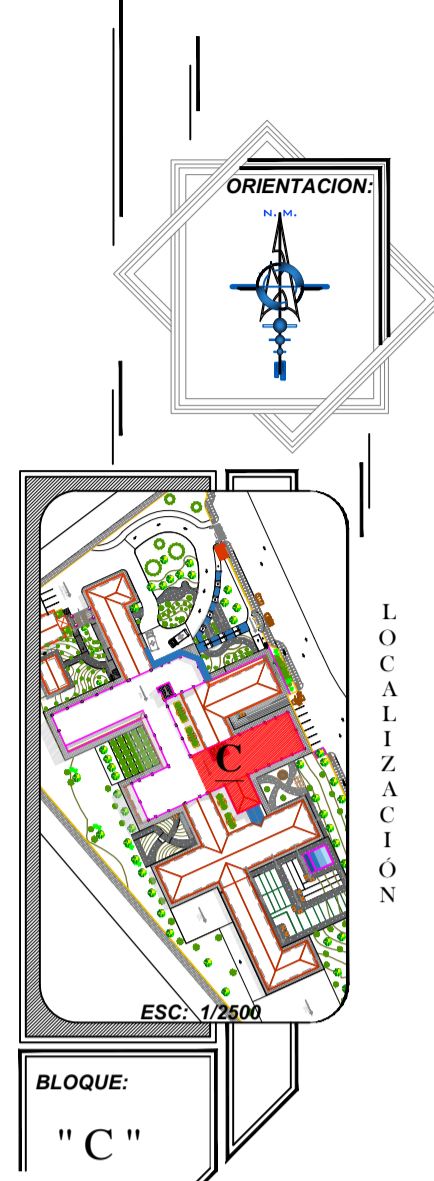
ASESOR: ARQTO. JORGE A. VILLEGAS ABRILL

ESCALA: 1/100

FECHA: ABRIL 2019

E.P. ARQUITECTURA Y URBANISMO

LAMINA 11

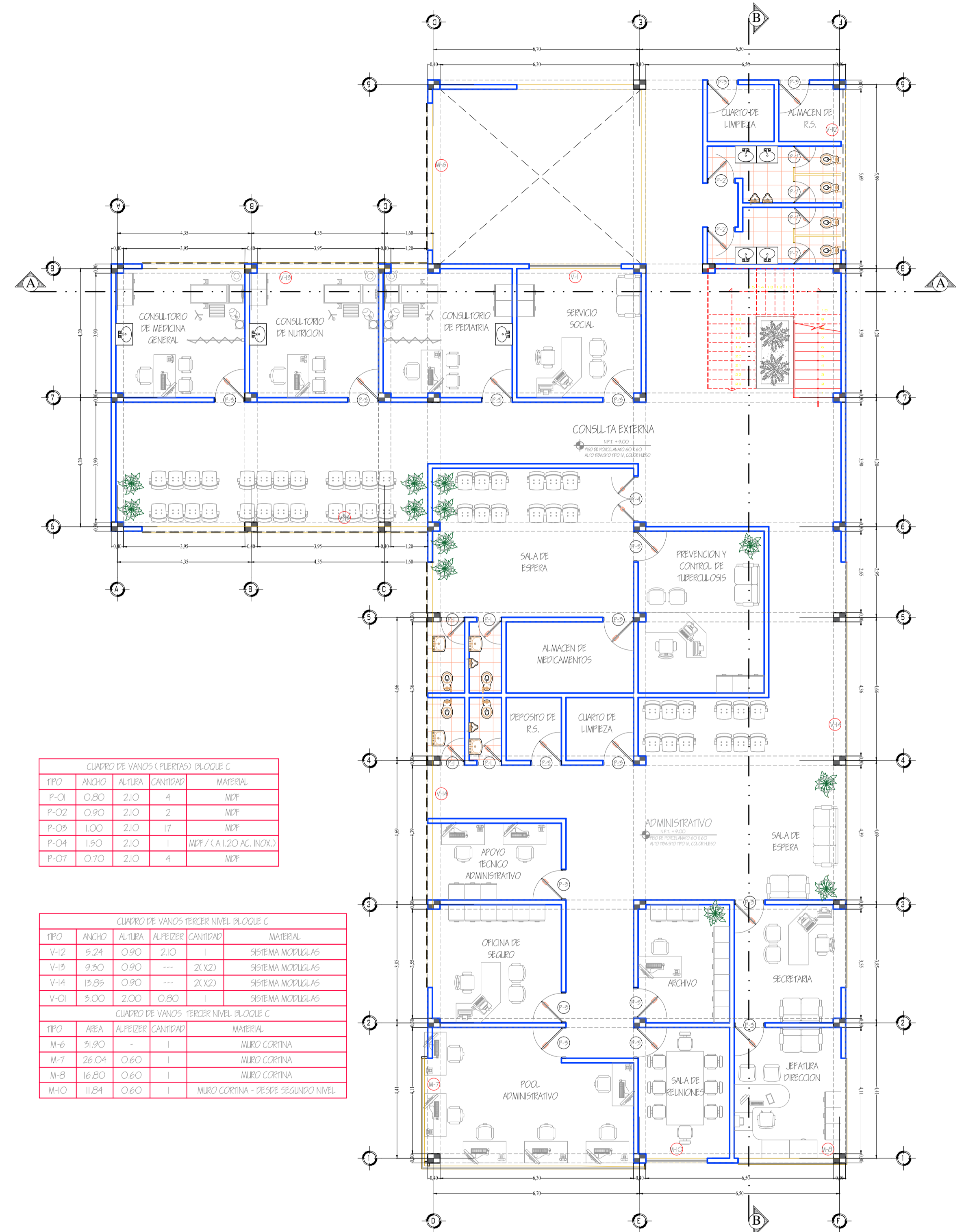


CUADRO DE VANOS (PUERTAS) BLOQUE C				
TIPO	ANCHO	ALTIMA	CANTIDAD	MATERIAL
P-01	0.80	2.10	2	MEP
P-02	0.90	2.10	2	MEP
P-03	1.00	2.10	16	MEP
P-05	1.20	2.10	2	MEP
P-06	1.80	2.10	1	MEP / CAI.20 AC. INDO.
P-07	0.70	2.10	4	MEP

CUADRO DE VANOS BLOQUE C				
TIPO	ANCHO	ALTIMA	CANTIDAD	MATERIAL
V-12	9.24	0.90	1	SIEMMA MODULAS
V-13	9.50	0.90	---	2(X2)
V-14	15.88	0.90	2.10	2

CUADRO DE VANOS BLOQUE C				
TIPO	AREA	ALFEIZER	CANTIDAD	MATERIAL
M-6	31.90	0.60	1	MURO CORONA
M-7	26.04	0.60	1	MURO CORONA
M-8	16.80	0.60	1	MURO CORONA
M-10	11.84	0.60	1	MURO CORONA

SEGUNDO NIVEL BLOQUE C  
CONSULTA EXTERNA / FARMACIA  
ESC: 1/100



CUADRO DE VANOS (PUERTAS) BLOQUE C				
TIPO	ANCHO	ALTIMA	CANTIDAD	MATERIAL
P-01	0.80	2.10	4	MEP
P-02	0.90	2.10	2	MEP
P-05	1.00	2.10	17	MEP
P-04	1.50	2.10	1	MEP / CAI.20 AC. INDO.
P-07	0.70	2.10	4	MEP

CUADRO DE VANOS TERCER NIVEL BLOQUE C				
TIPO	ANCHO	ALTIMA	CANTIDAD	MATERIAL
V-12	9.24	0.90	1	SIEMMA MODULAS
V-13	9.50	0.90	---	2(X2)
V-14	15.88	0.90	---	2(X2)
V-0	9.00	2.00	0.80	1

CUADRO DE VANOS TERCER NIVEL BLOQUE C				
TIPO	AREA	ALFEIZER	CANTIDAD	MATERIAL
M-6	31.90	0.60	1	MURO CORONA
M-7	26.04	0.60	1	MURO CORONA
M-8	16.80	0.60	1	MURO CORONA
M-10	11.84	0.60	1	MURO CORONA - DESDE SEGUNDO NIVEL

TERCER NIVEL BLOQUE C  
CONSULTA EXTERNA/ADMINISTRACION  
ESC: 1/100

FACULTAD DE INGENIERIA CIVIL Y ARQUITECTURA

TEMA: PROPUESTA ARQUITECTONICA CONTEXTUAL SOCIO-DEMOGRAFICO DEL CENTRO DE SALUD TIPO I-4 EN EL DISTRITO DE POMATA PROVINCIA DE CHUCUITO

PLANO: PLANTA "BLOQ. C"

PROYECTISTA: BACH. DINA LUCINDA MAMANI YUCRA / BACH. MELANIA AYDE SERRUTO FLORES

UBICACION: LOCALIDAD : POMATA / DISTRITO : POMATA / PROVINCIA : CHUCUITO / REGION : PUNO

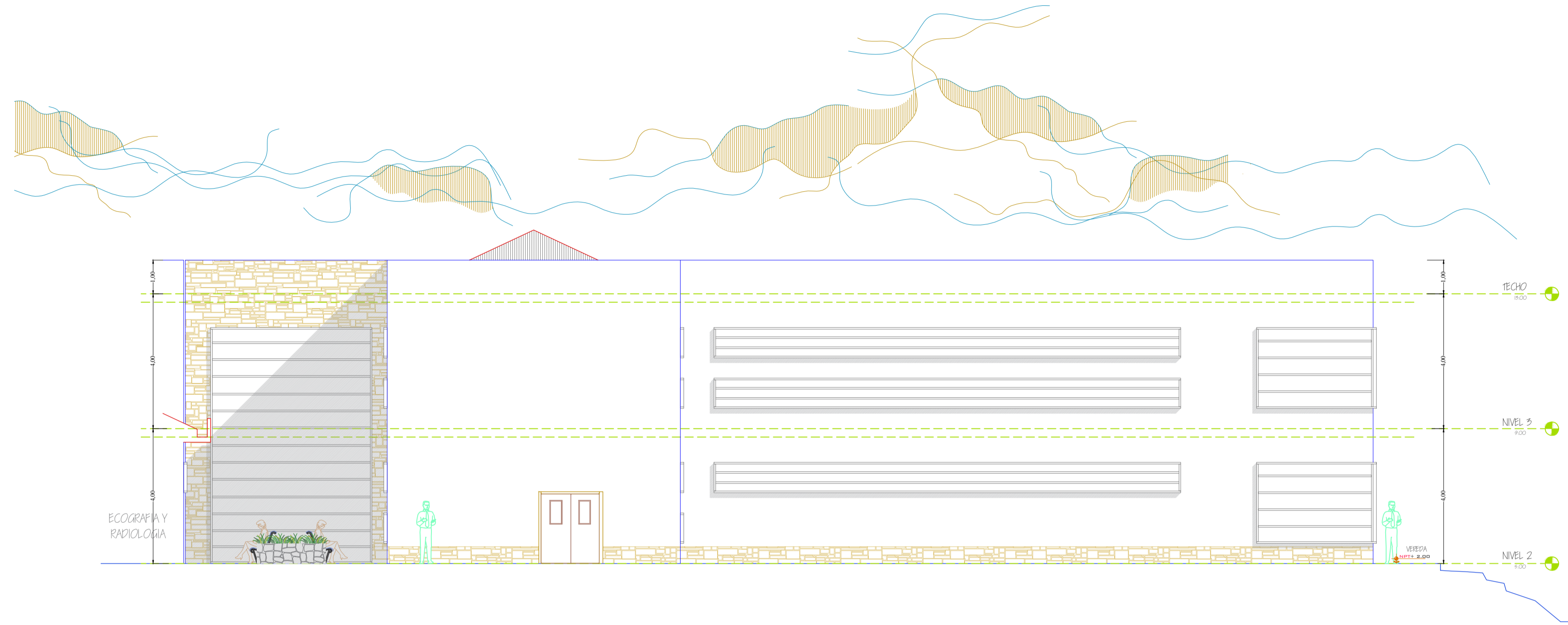
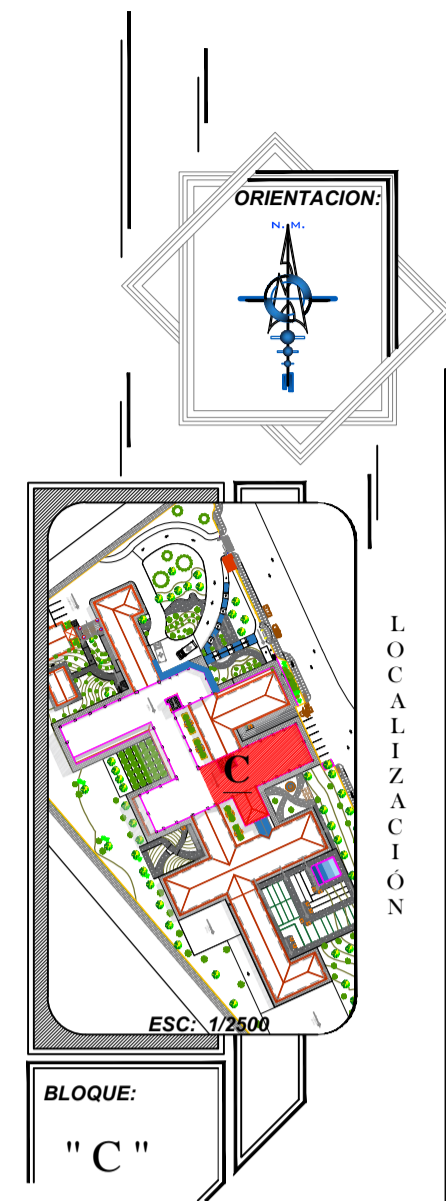
ASESOR: ARQTO. JORGE A. VILLEGAS ABRILL

ESCALA: 1/100

FECHA: ABRIL 2019

LAMINA 12

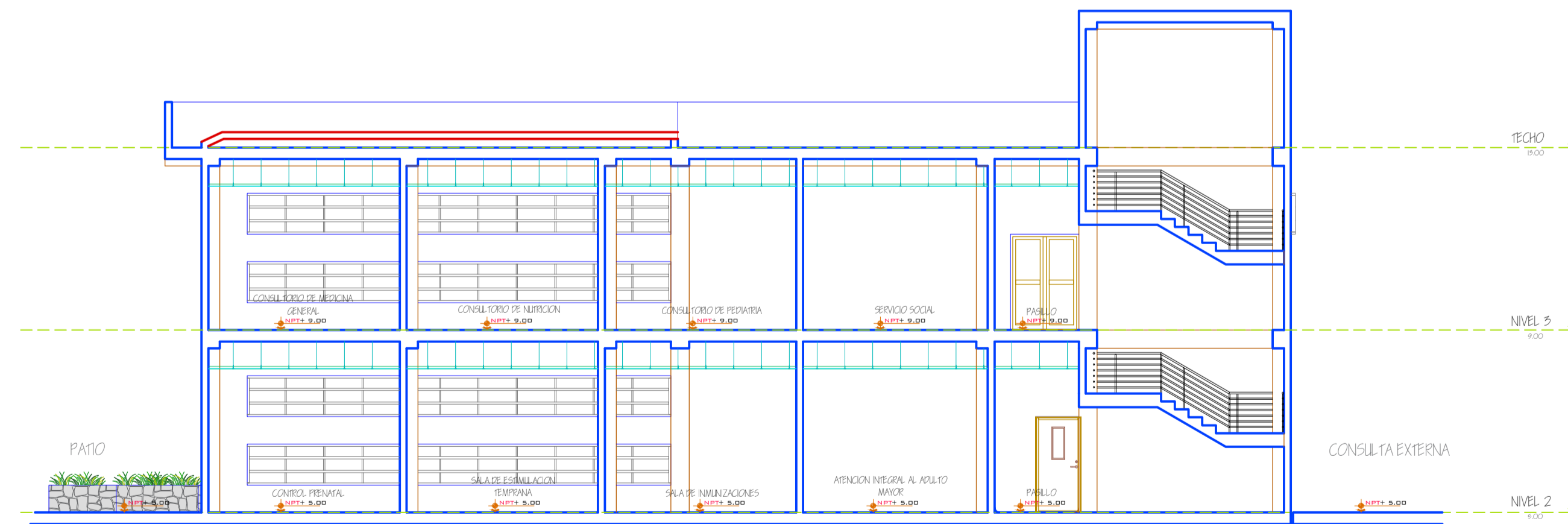
E.P. ARQUITECTURA Y URBANISMO



**BLOQUE C: ELEVACION LATERAL IZQUIERDO**

**FARMACIA / ADMINISTRACION**

**ESC: 1/100**



**BLOQUE C: SECCION A - A**

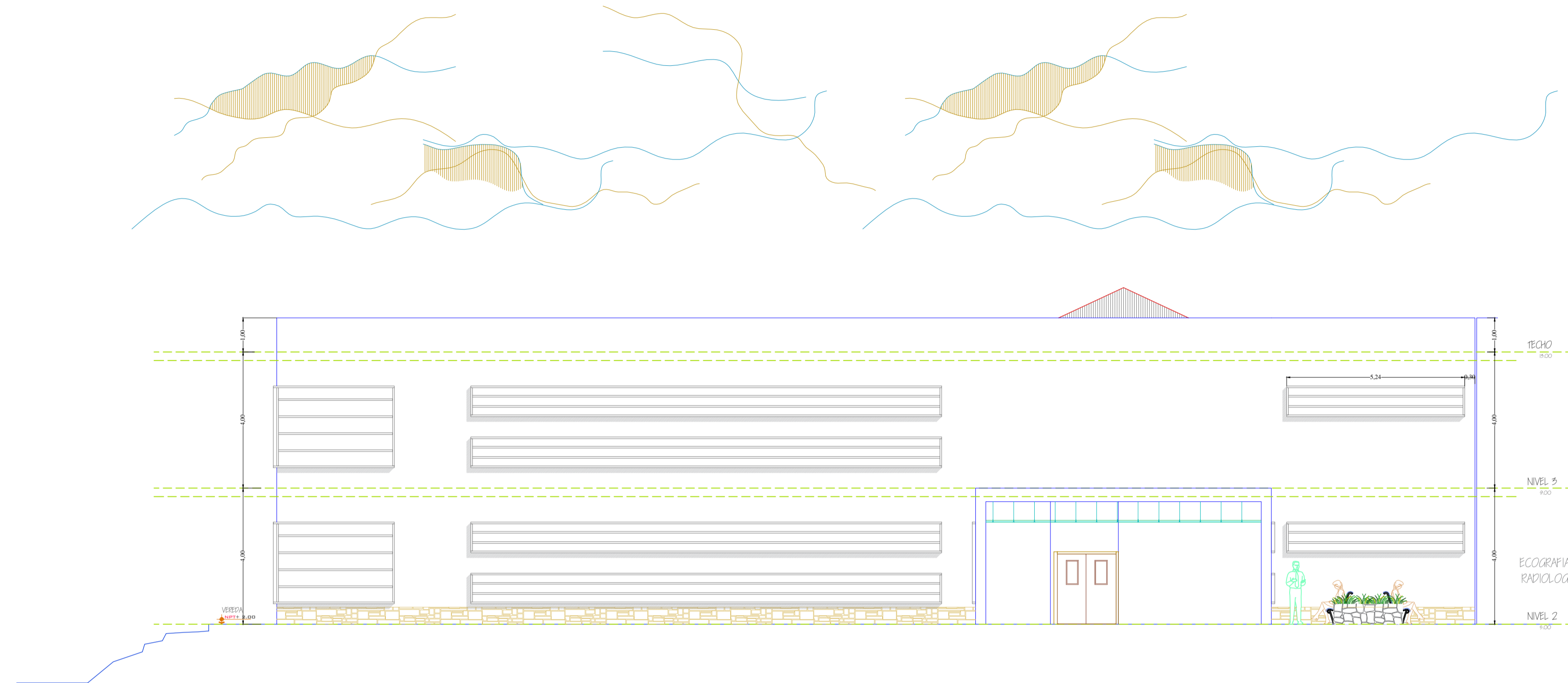
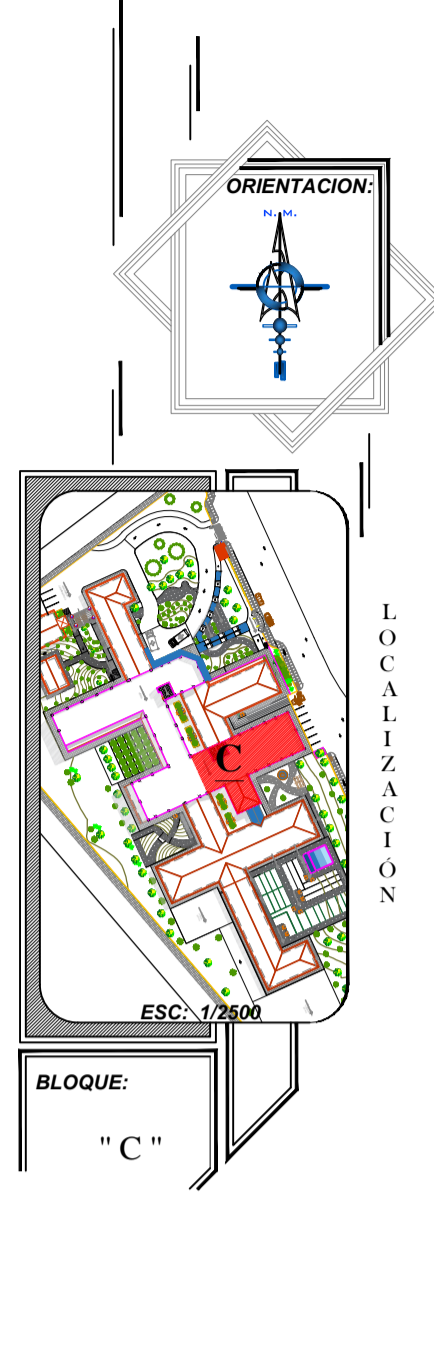
**CONSULTA EXTERNA**

**ESC: 1/100**



**E.P. ARQUITECTURA  
Y URBANISMO**

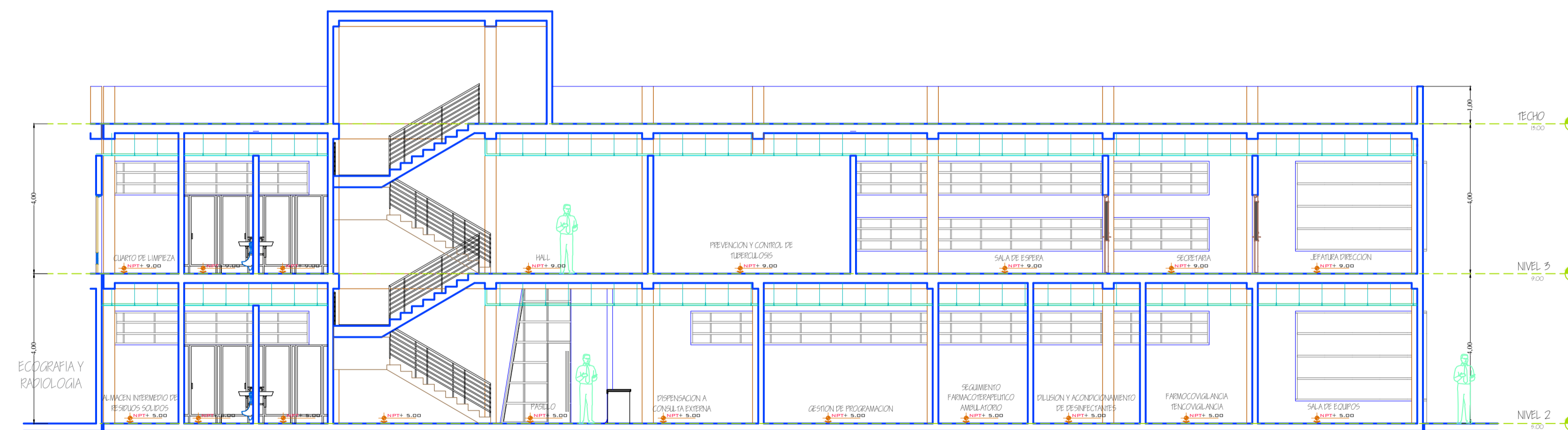
FACULTAD DE INGENIERIA CIVIL Y ARQUITECTURA	
TEMA:	<b>PROPUESTA ARQUITECTONICA CONTEXUAL SOCIO-DEMOGRAFICO DEL CENTRO DE SALUD TIPO I-4 EN EL DISTRITO DE POMATA PROVINCIA DE CHUCUITO</b>
PLANO:	<b>CORTE - ELEVACION "BLOQ. C"</b>
PROYECTISTA:	BACH. DINA LUCINDA MAMANI YUCRA BACH. MELANIA AYDE SERRUTO FLORES
UBICACION:	LOCALIDAD : POMATA DISTRITO : POMATA PROVINCIA : CHUCUITO REGION : PUNO
ASESOR:	ARQTO. JORGE A. VILLEGAS ABRILL
ESCALA:	1/100
FECHA:	ABRIL 2019



**BLOQUE C: ELEVACION LATERAL DERECHO**

FARMACIA / ADMINISTRACION

ESC: 1/100



**BLOQUE C: SECCION B - B**

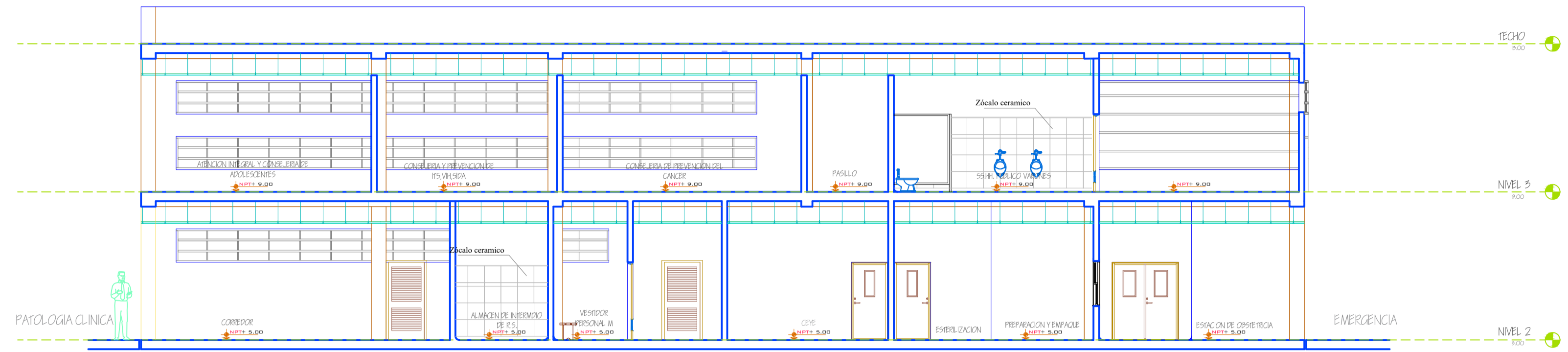
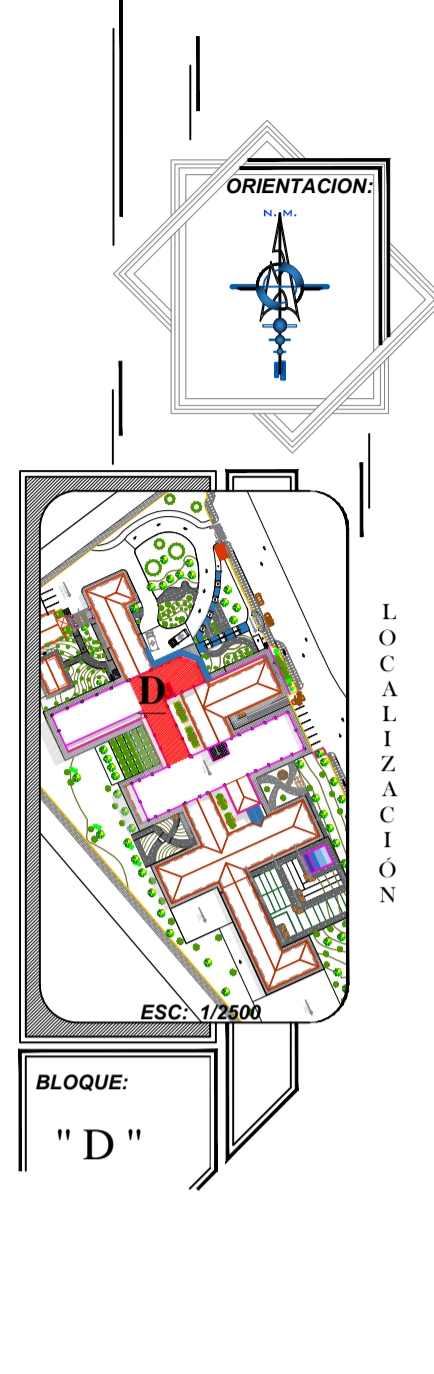
FARMACIA / ADMINISTRACION

ESC: 1/100



FACULTAD DE INGENIERIA CIVIL Y ARQUITECTURA	
TEMA:	PROPUESTA ARQUITECTONICA CONTEXTUAL SOCIO-DEMOGRAFICO DEL CENTRO DE SALUD TIPO I-4 EN EL DISTRITO DE POMATA PROVINCIA DE CHUCUITO
PLANO:	CORTE - ELEVACION "BLOQ. C"
PROYECTISTA:	BACH. DINIA LUCINDA MAMANI YUCRA BACH. MELANIA AYDE SERRUTO FLORES
ASESOR:	ARQTO. JORGE A. VILLEGAS ABRILL
UBICACION:	LOCALIDAD : POMATA DISTRITO : POMATA PROVINCIA : CHUCUITO REGION : PUNO
ESCALA:	1/100
FECHA:	ABRIL 2019

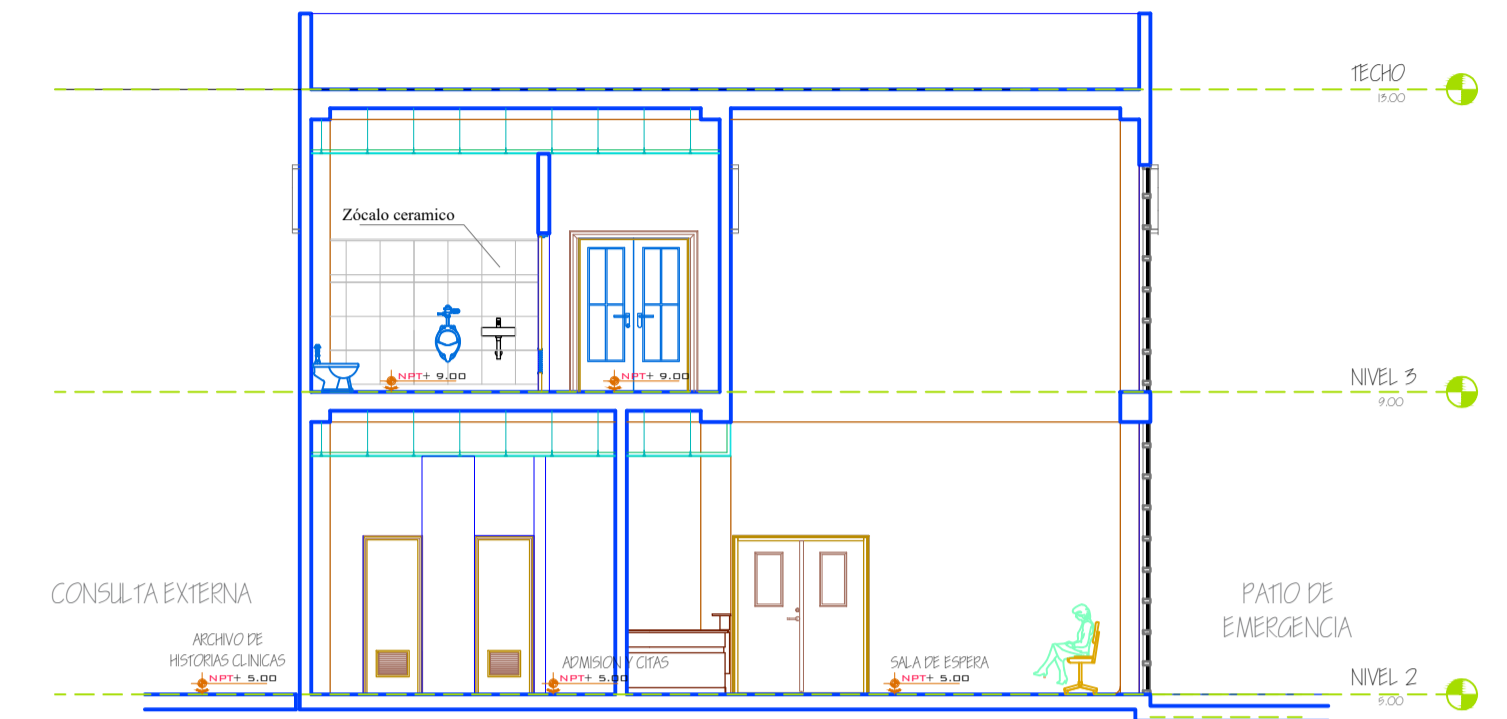




BLOQUE D: SECCION A - A

CONSULTA EXTERNA

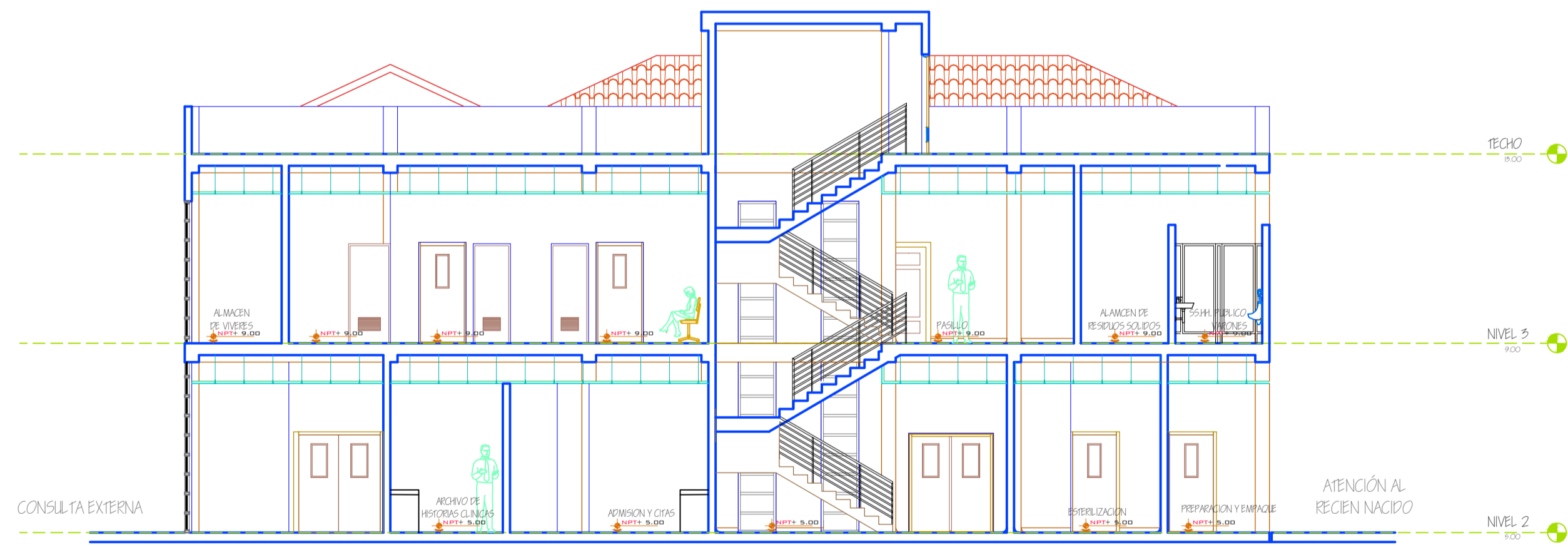
ESC: 1/100



BLOQUE D: SECCION B - B

ADMISION

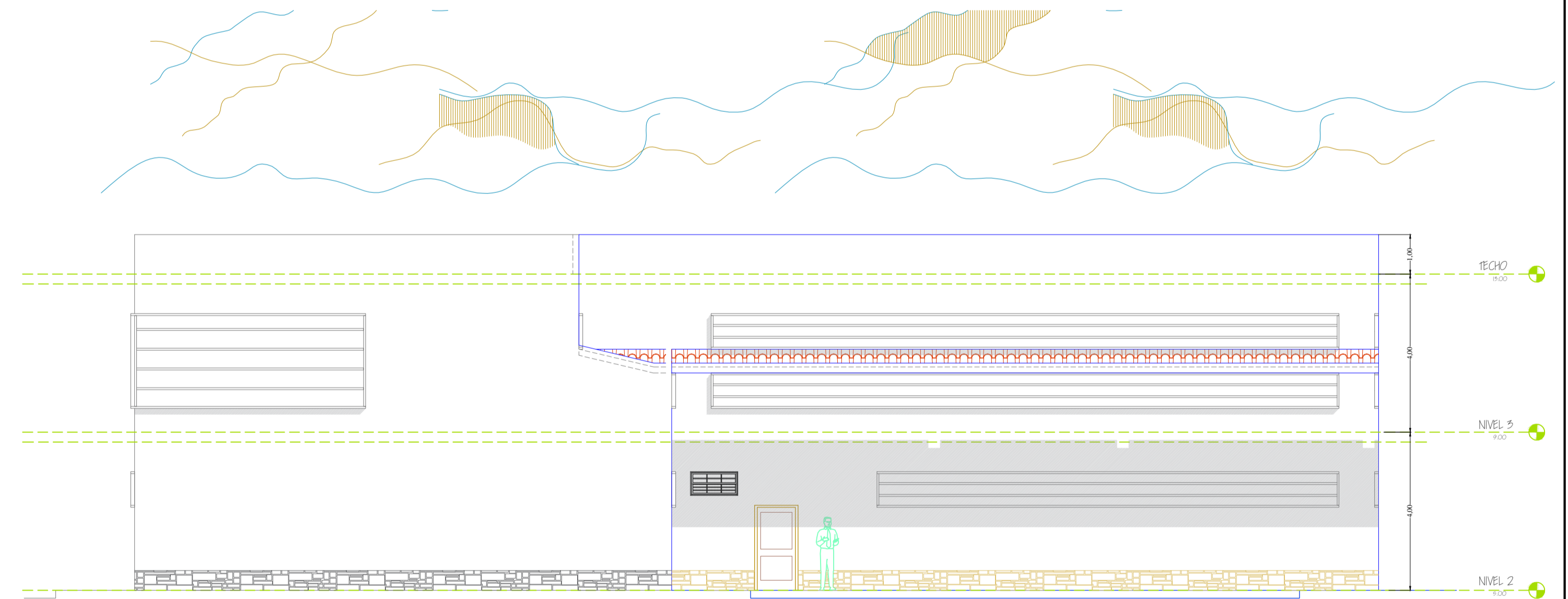
ESC: 1/100



BLOQUE D: SECCION C - C

CONSULTA EXTERNA

ESC: 1/100



BLOQUE D: ELEVACION POSTERIOR

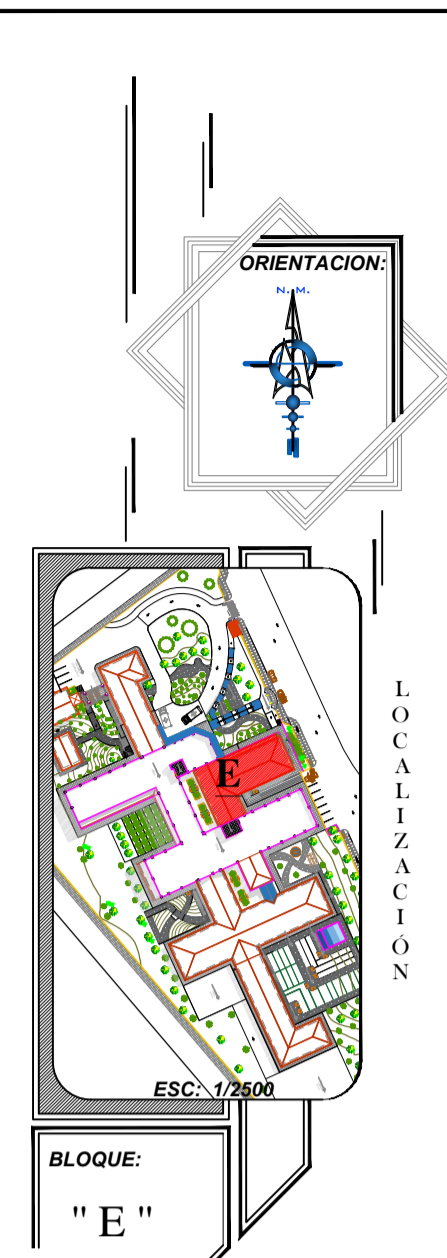
RADIOLOGIA /CONSULTA EXTERNA

ESC: 1/100



FACULTAD DE INGENIERIA CIVIL Y ARQUITECTURA	
TEMA:	PROPUESTA ARQUITECTONICA CONTEXTUAL SOCIO-DEMOGRAFICO DEL CENTRO DE SALUD TIPO I-4 EN EL DISTRITO DE POMATA PROVINCIA DE CHUCUITO
PLANO:	CORTE - ELEVACION "BLOQ. D"
PROYECTISTA:	BACH. DIÑA LUCINDA MAMANI YUCRA BACH. MELANIA AYDE SERRUTO FLORES
UBICACION:	LOCALIDAD : POMATA DISTRITO : POMATA PROVINCIA : CHUCUITO REGION : PUNO
ASESOR:	ARQTO. JORGE A. VILLEGAS ABRILL
ESCALA:	1/100
FECHA:	ABRIL 2019

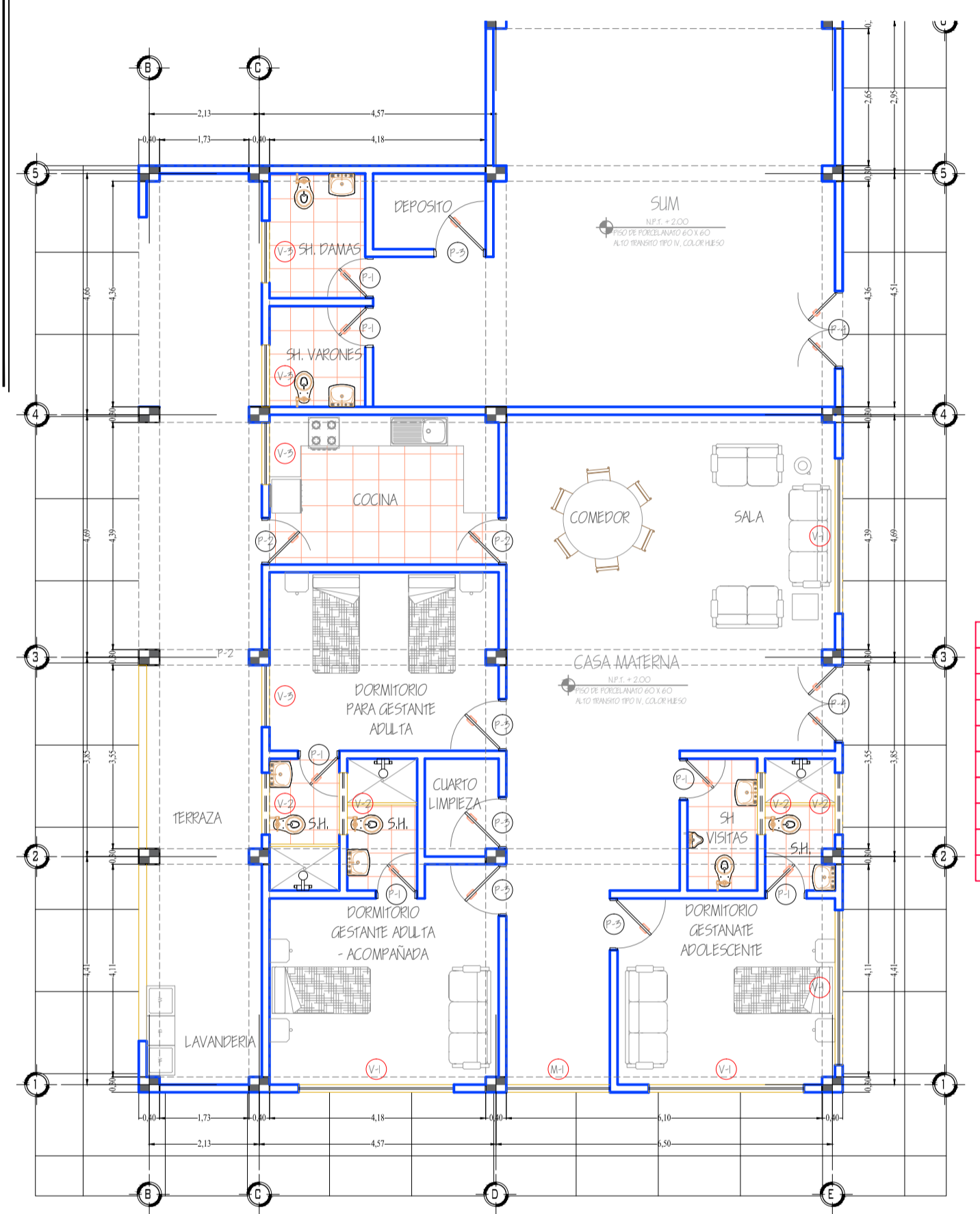




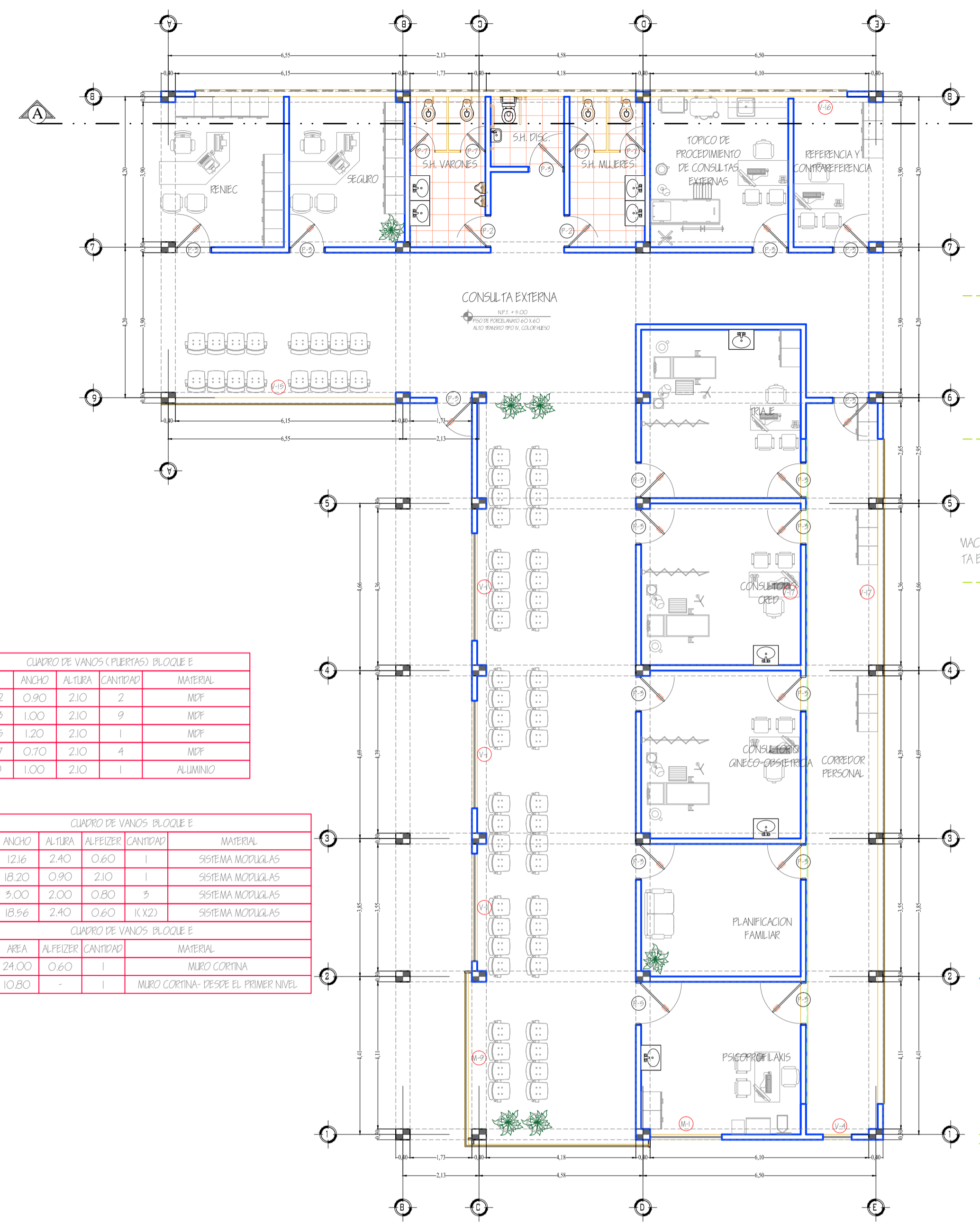
CUADRO DE VAMOS (PUERTAS) BLOQUE E					
TIPO	ANCHO	ALTEZA	CANTIDAD	MATERIAL	
P-01	0.80	2.10	4	MDF	
P-02	0.90	2.10	5	MDF	
P-03	1.00	2.10	4	MDF	
P-04	1.50	2.10	1	MDF	

CUADRO DE VAMOS PRIMER NIVEL BLOQUE E					
TIPO	ANCHO	ALTEZA	ALFEZER	CANTIDAD	MATERIAL
V-01	3.00	2.00	0.80	5	SISTEMA MODULAR
V-02	1.20	0.6	2.20	2	SISTEMA MODULAR
V-03	1.20	0.60	- (K.X2)	2	SISTEMA MODULAR

CUADRO DE VAMOS PRIMER NIVEL BLOQUE A					
TIPO	AREA	ALFEZER	CANTIDAD	MATERIAL	
M-1	10.80	-	1	MURO CORTINA	



**PRIMER NIVEL BLOQUE E**  
**CASA MATERNA Y SUM**  
ESC: 1/100

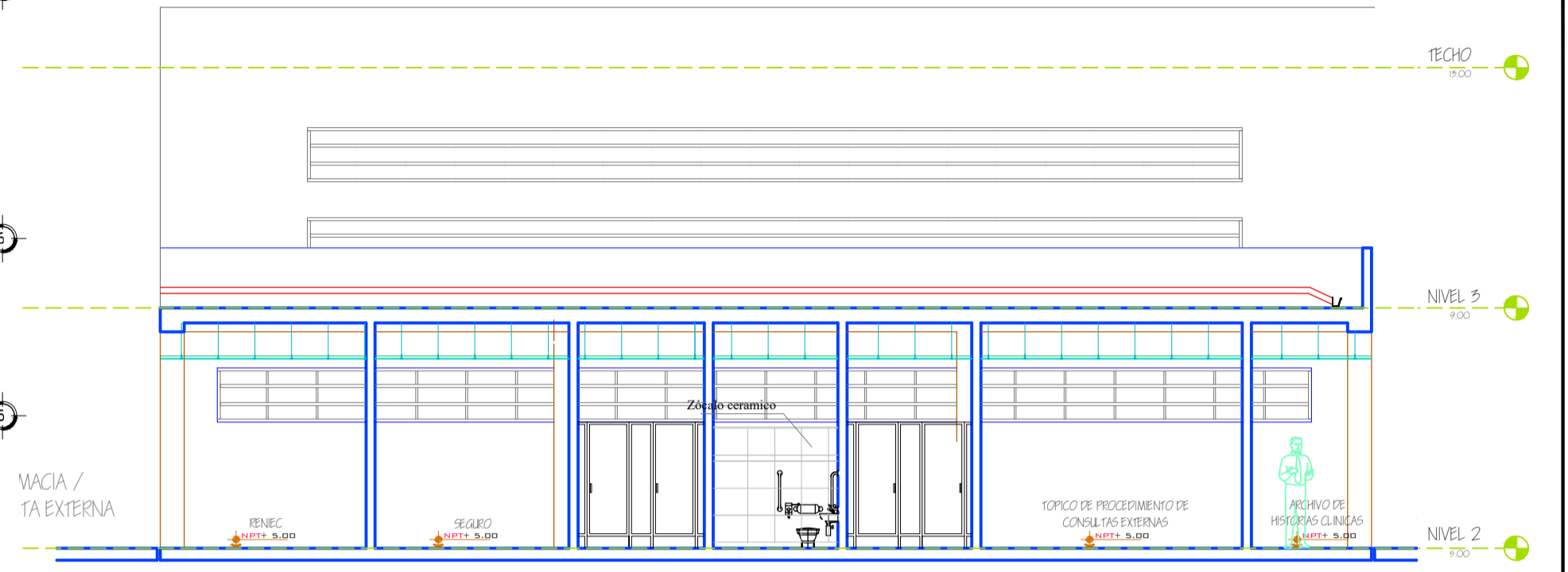


**SEGUNDO NIVEL BLOQUE E**  
**CONSULTA EXTERNA**  
ESC: 1/100

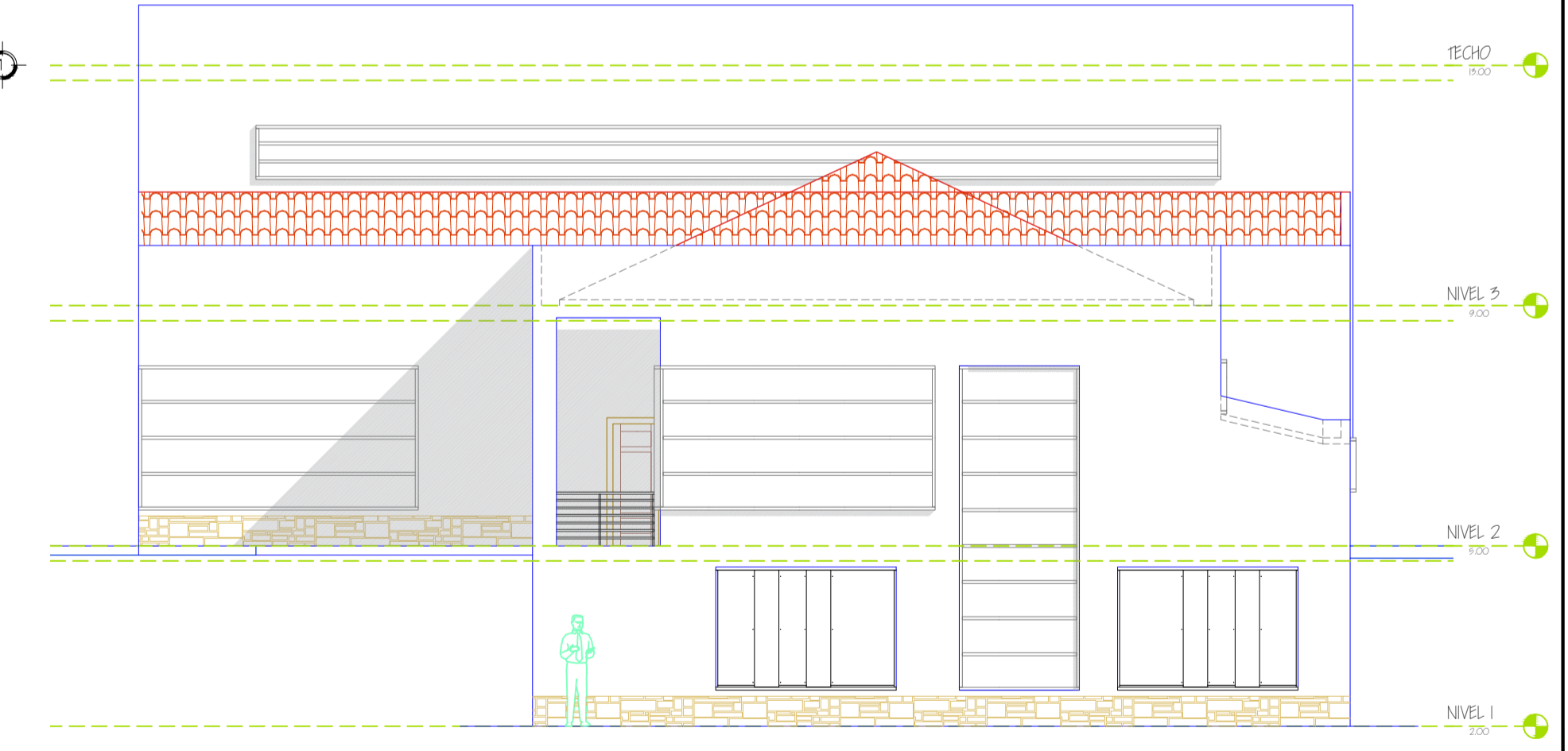

CUADRO DE VAMOS (PUERTAS) BLOQUE E					
TIPO	ANCHO	ALTEZA	CANTIDAD	MATERIAL	
P-02	0.90	2.10	2	MDF	
P-03	1.00	2.10	9	MDF	
P-03	1.20	2.10	1	MDF	
P-07	0.70	2.10	4	MDF	
P-10	1.00	2.10	1	ALUMINIO	

CUADRO DE VAMOS BLOQUE E					
TIPO	ANCHO	ALTEZA	ALFEZER	CANTIDAD	MATERIAL
V-15	12.16	2.40	0.60	1	SISTEMA MODULAR
V-16	18.20	0.90	2.10	1	SISTEMA MODULAR
V-01	3.00	2.00	0.80	5	SISTEMA MODULAR
V-17	18.56	2.40	0.60	1 (K.X2)	SISTEMA MODULAR

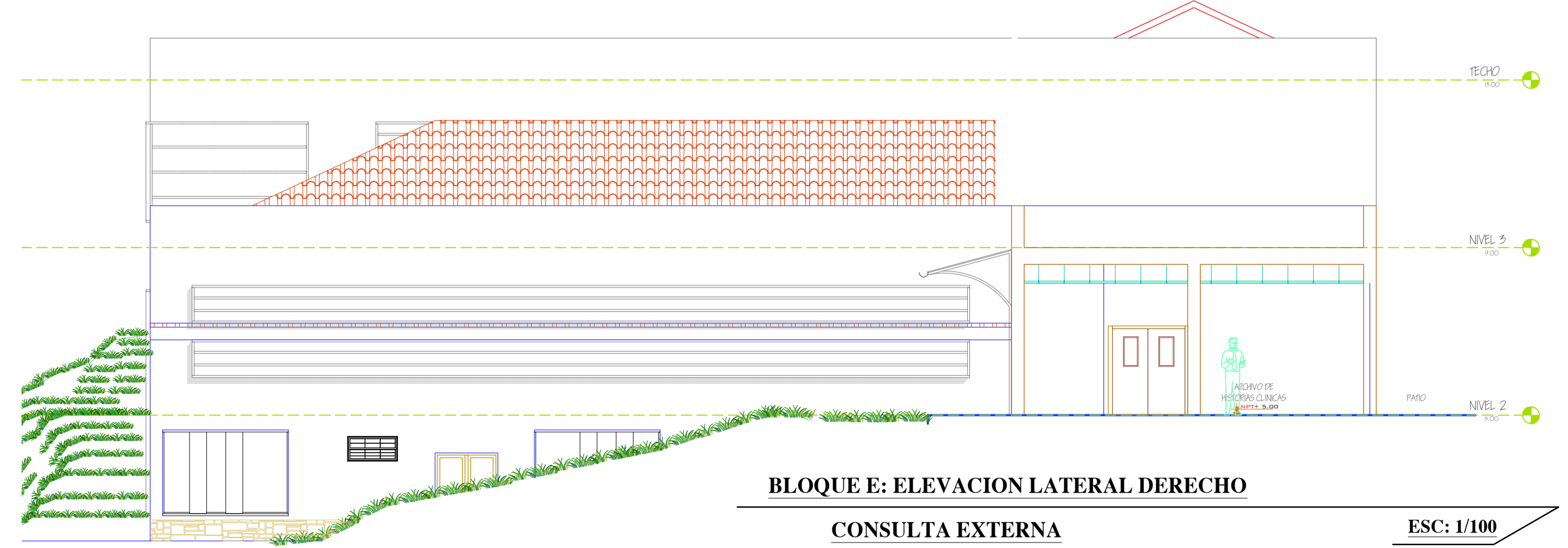
CUADRO DE VAMOS BLOQUE E					
TIPO	AREA	ALFEZER	CANTIDAD	MATERIAL	
M-9	24.00	0.60	1	MURO CORTINA	
M-1	10.80	-	1	MURO CORTINA- DESDE EL PRIMER NIVEL	



**BLOQUE E: SECCION A - A**  
**CONSULTA EXTERNA**  
ESC: 1/100



**BLOQUE E: ELEVACION FRONTAL**  
**CONSULTA EXTERNA**  
ESC: 1/100



**BLOQUE E: ELEVACION LATERAL DERECHO**  
**CONSULTA EXTERNA**  
ESC: 1/100

FACULTAD DE INGENIERIA CIVIL Y ARQUITECTURA

TEMA: **PROPUESTA ARQUITECTONICA CONTEXTUAL SOCIO-DEMOGRAFICO DEL CENTRO DE SALUD TIPO I-4 EN EL DISTRITO DE POMATA PROVINCIA DE CHUCUITO**

PLANO: PLANTA-CORTE-ELEVACION "BLOQ. E"

PROYECTISTA: BACH. DINA LUCINDA MAMANI YUCRA / BACH. MELANIA AYDE SERRUTO FLORES

UBICACION: LOCALIDAD : POMATA / DISTRITO : POMATA / PROVINCIA : CHUCUITO / REGION : PUNO

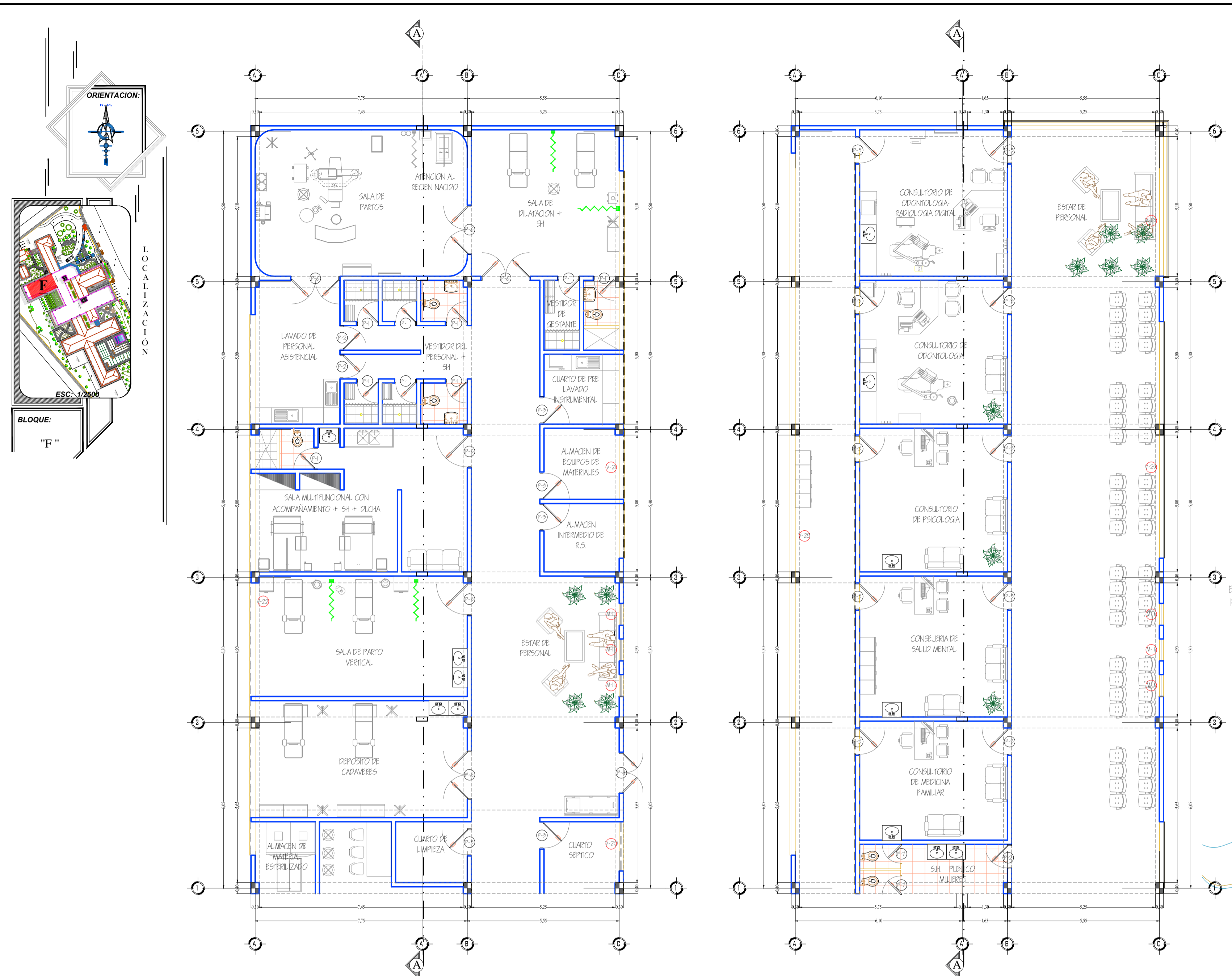
ASESOR: ARQTO. JORGE A. VILLEGAS ABRILL

ESCALA: 1/100

FECHA: ABRIL 2019

LAMINA 17

**E.P. ARQUITECTURA Y URBANISMO**



**SEGUNDO NIVEL BLOQUE F**  
**ATENCION AL RECIEN NACIDO** ESC: 1/100

**TERCER NIVEL BLOQUE F**  
**CONSULTA EXTERNA** ESC: 1/100

**CUADRO DE VANOS SEGUNDO NIVEL**

CUADRO DE VANOS (PUERTAS) BLOQUE F				
TIPO	ANCHO	ALTURA	CANTIDAD	MATERIAL
P-01	0.80	2.10	9	MDF
P-02	0.90	2.10	2	MDF
P-03	1.00	2.10	5	MDF
P-04	1.20	2.10	2	MDF
P-06	1.80	2.10	3	MDF / (A.1.20 AC. INDO.)

**CUADRO DE VANOS TERCER NIVEL**

CUADRO DE VANOS (PUERTAS) BLOQUE F				
TIPO	ANCHO	ALTURA	CANTIDAD	MATERIAL
P-05	1.00	2.10	5	MDF

**CUADRO DE VANOS BLOQUE F**

TIPO	ANCHO	ALTURA	ALFEIZER	CANTIDAD	MATERIAL
V-20	1.80	0.90	2.10	1	SYSTEMA MODULARS
V-21	14.15	0.90	2.10	1	SYSTEMA MODULARS
V-22	14.70	0.90	2.10	1	SYSTEMA MODULARS

**CUADRO DE VANOS BLOQUE F**

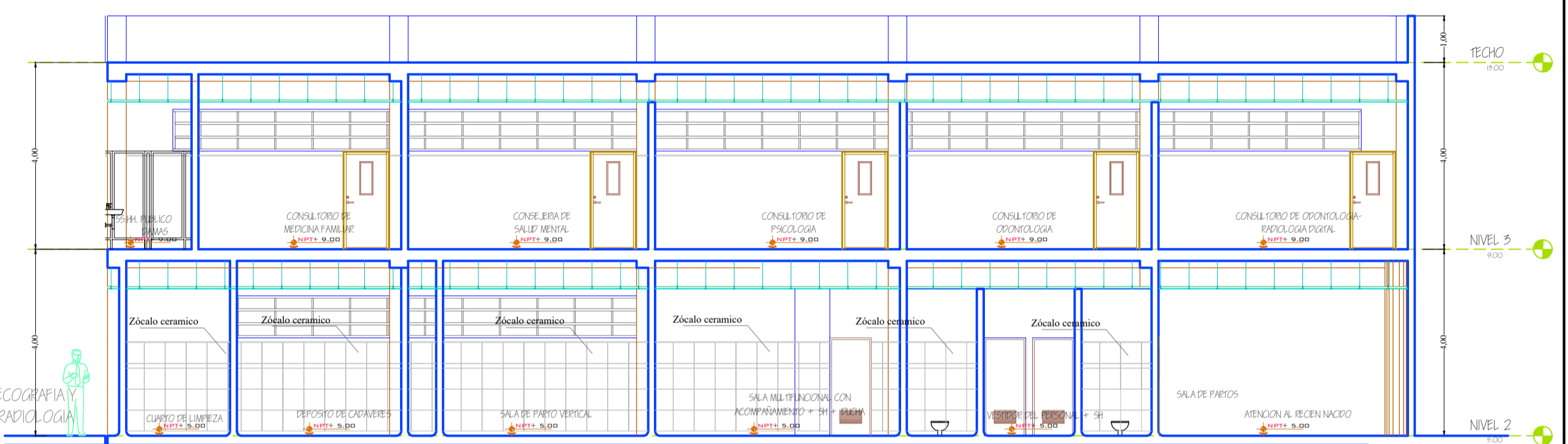
TIPO	AREA	ALFEIZER	CANTIDAD	MATERIAL
M-11	9.60	-	5	MURO CORTINA

**CUADRO DE VANOS TERCER NIVEL BLOQUE F**

TIPO	ANCHO	ALTURA	ALFEIZER	CANTIDAD	MATERIAL
V-23	22.65	0.90	---	1	SYSTEMA MODULARS
V-24	8.65	0.90	---	1	SYSTEMA MODULARS

**CUADRO DE VANOS TERCER NIVEL BLOQUE F**

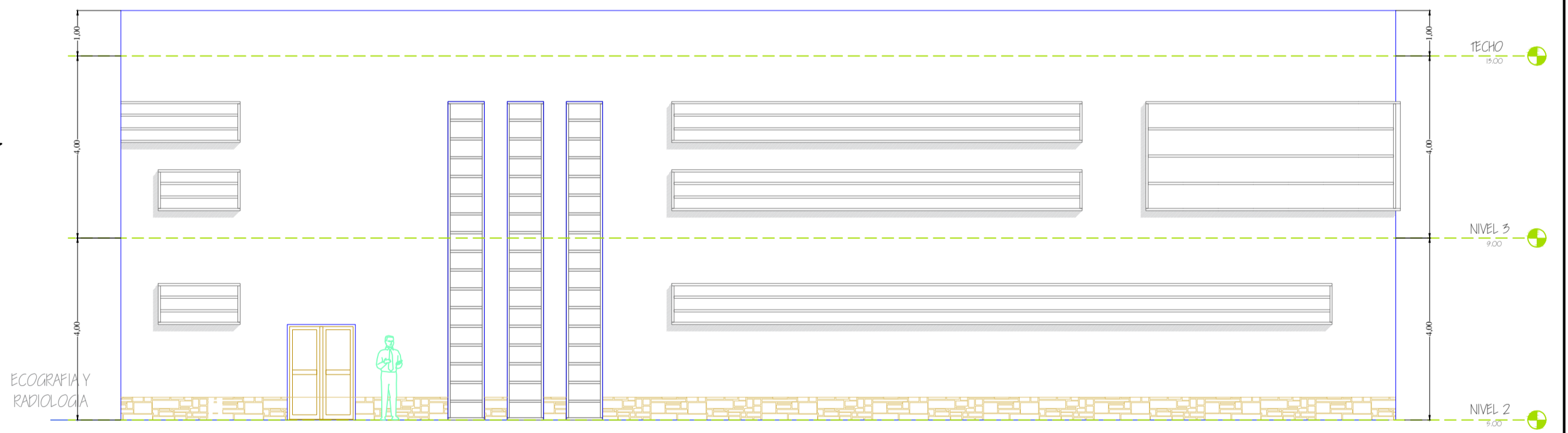

TIPO	AREA	ALFEIZER	CANTIDAD	MATERIAL
M-11	9.60	-	5	MURO CORTINA
M-15	28.05	0.60	1	MURO CORTINA



**BLOQUE F: SECCION A - A**

**CONSULTA EXTERNA / PARTOS**

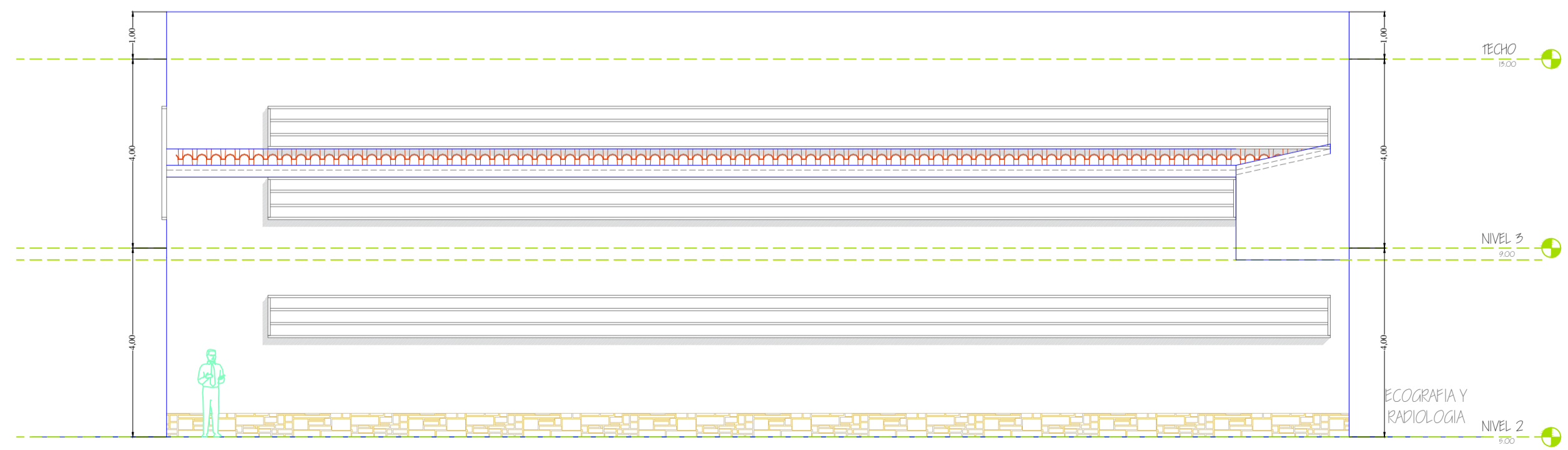
ESC: 1/100



**BLOQUE E: ELEVACION LATERAL DERECHO**

**CONSULTA EXTERNA / PARTOS**


ESC: 1/100



**BLOQUE E: ELEVACION LATERAL IZQUIERDO**

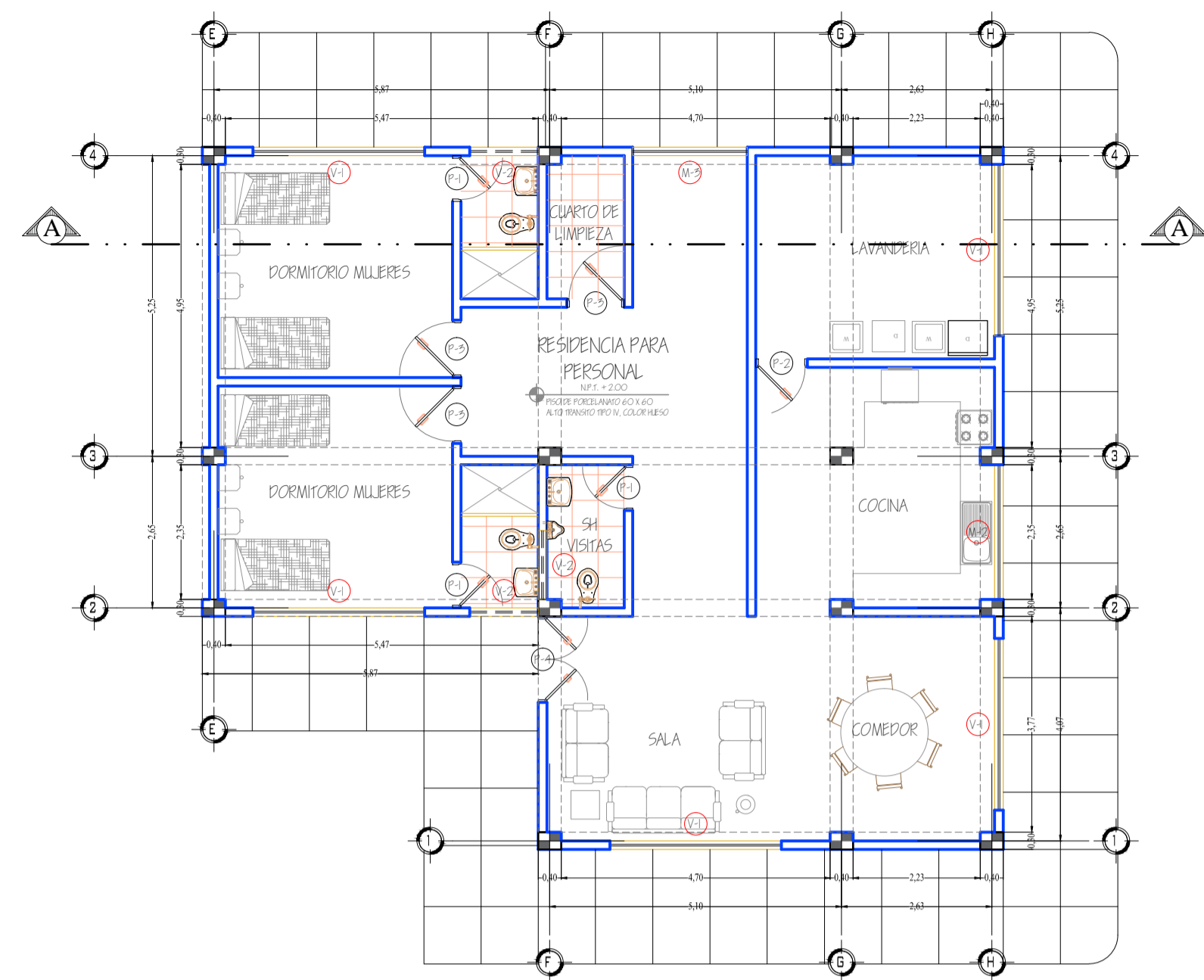
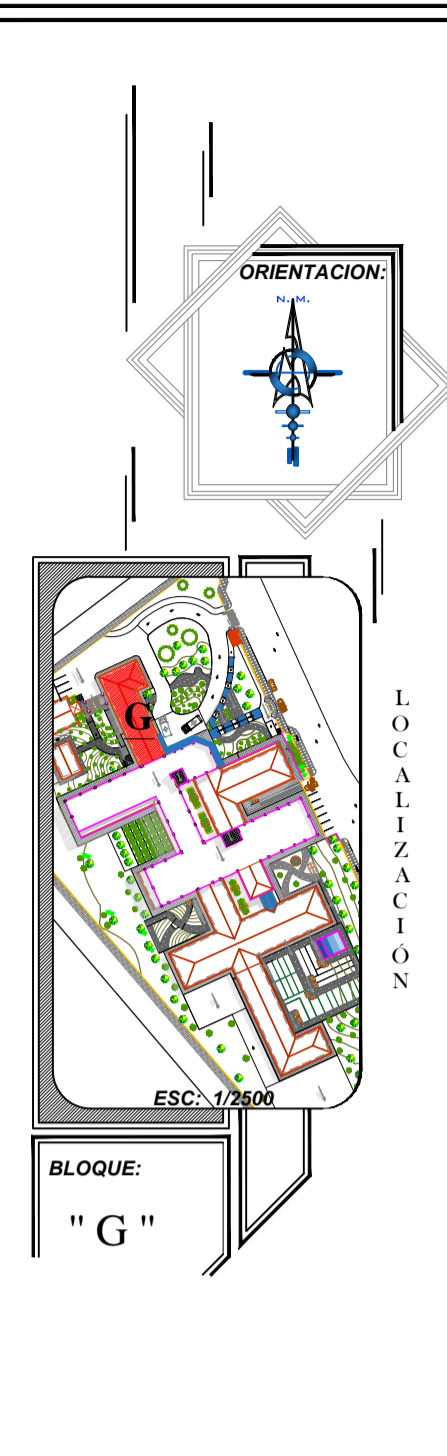
**CONSULTA EXTERNA / PARTOS**

ESC: 1/100

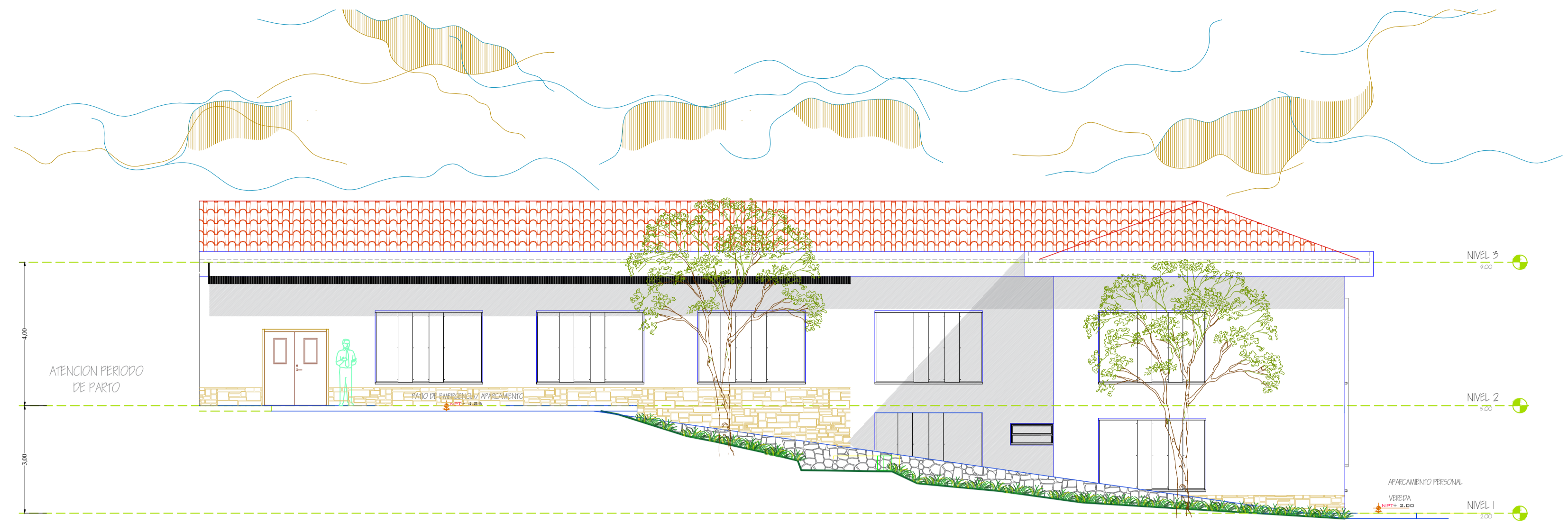


**E.P. ARQUITECTURA Y URBANISMO**

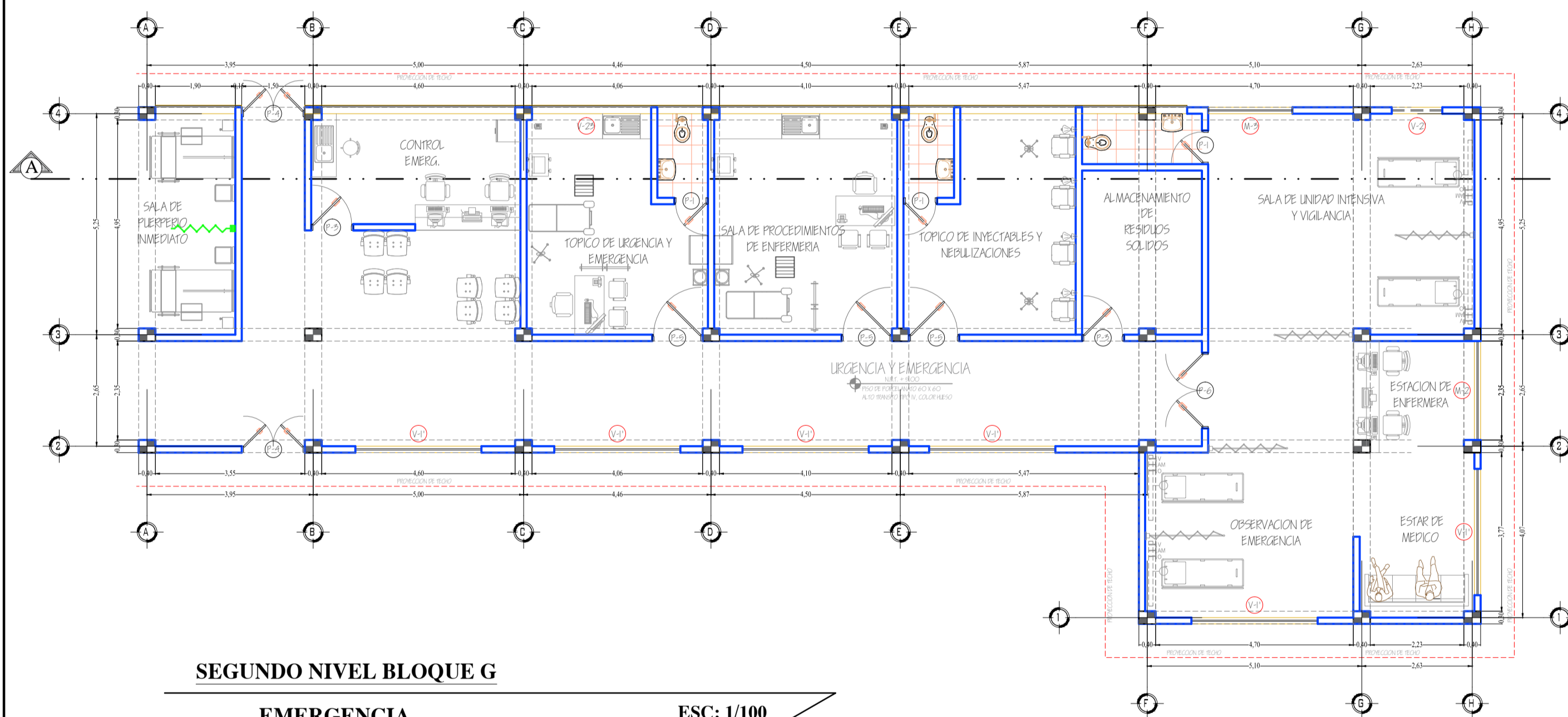
FACULTAD DE INGENIERIA CIVIL Y ARQUITECTURA  
**TEMA:** PROPUESTA ARQUITECTONICA CONTEXTUAL SOCIO-DEMOGRAFICO DEL CENTRO DE SALUD TIPO I-4 EN EL DISTRITO DE POMATA PROVINCIA DE CHUCUITO  
**PLANO:** PLANTA-CORTE-ELEVACION "BLOQ. F"  
**PROYECTISTA:** BACH. DINA LUCINDA MAMANI YUCRA / BACH. MELANIA AYDE SERRUTO FLORES  
**UBICACION:** LOCALIDAD : POMATA / DISTRITO : POMATA / PROVINCIA : CHUCUITO / REGION : PUNO  
**ASESOR:** ARQTO. JORGE A. VILLEGAS ABRILL  
**ESCALA:** 1/100  
**FECHA:** ABRIL 2019



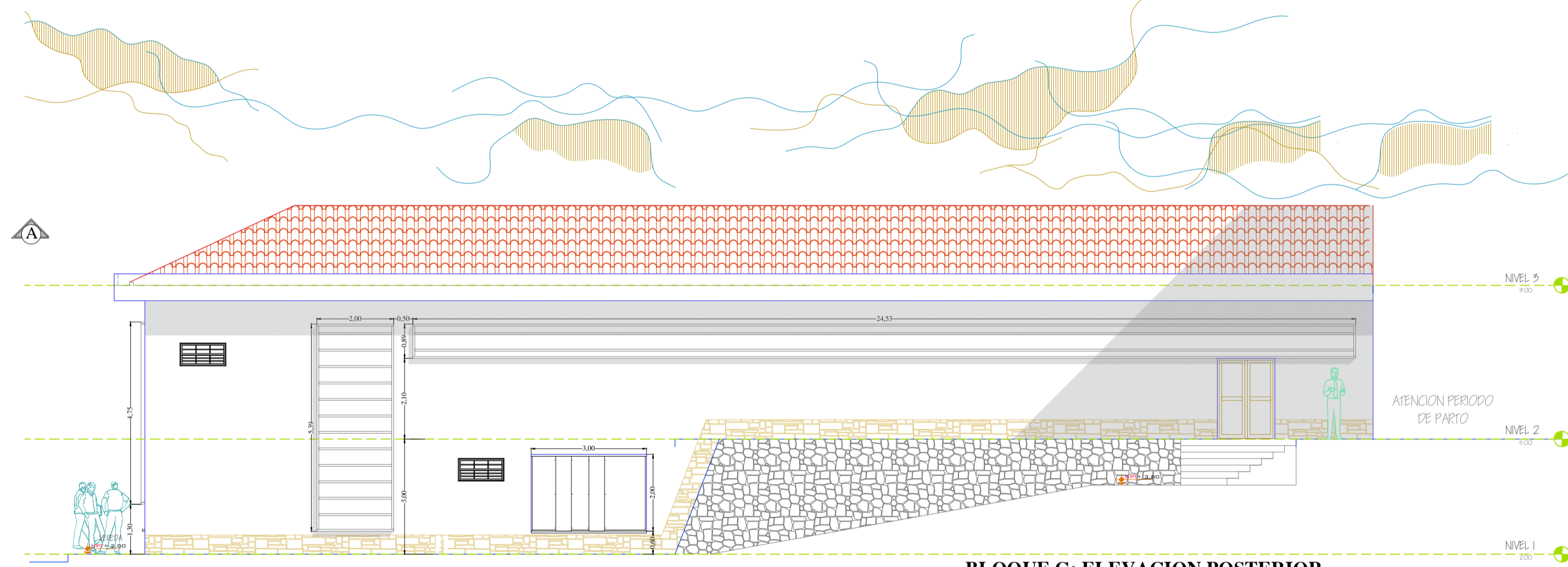
**PRIMER NIVEL BLOQUE G**  
**RESIDENCIA PARA PERSONAL** ESC: 1/100



**BLOQUE G: ELEVACION FRONTAL**  
**RESID. PERS / EMERGENCIA** ESC: 1/100



**SEGUNDO NIVEL BLOQUE G**  
**EMERGENCIA** ESC: 1/100



**BLOQUE G: ELEVACION POSTERIOR**  
**RESID. PERS / EMERGENCIA** ESC: 1/100

**CUADRO DE VANOS PRIMER NIVEL**

CUADRO DE VANOS (PUERTAS) BLOQUE G					
TIPO	ANCHO	ALTURA	CANTIDAD	MATERIAL	
P-O1	0.80	2.10	5	MDP	
P-O2	0.90	2.10	1	MDP	
P-O3	1.00	2.10	5	MDP	
P-O4	1.90	2.10	1	MDP	

**CUADRO DE VANOS SEGUNDO NIVEL**

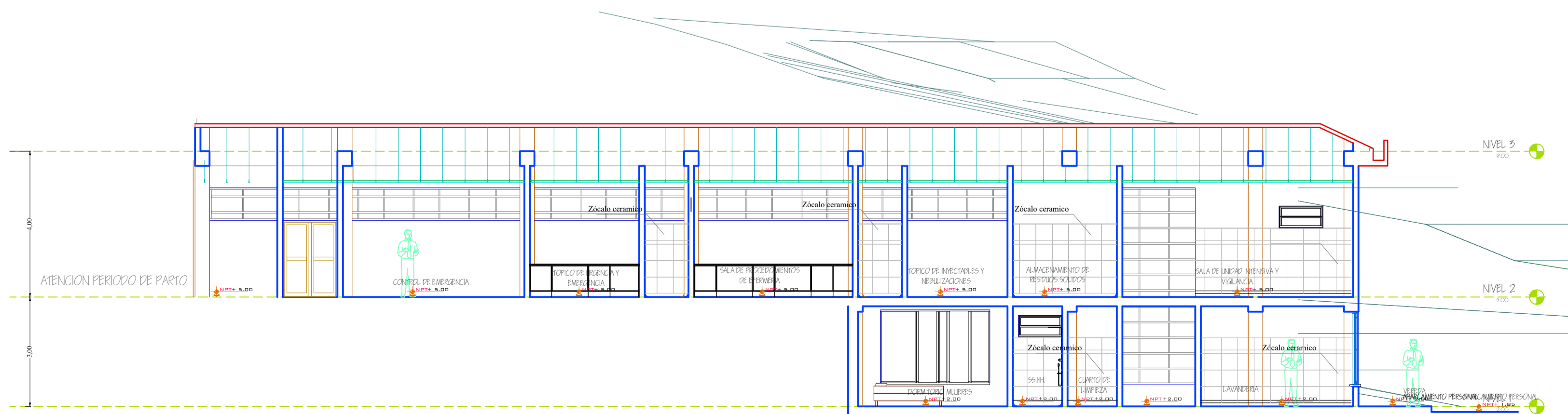
CUADRO DE VANOS (PUERTAS) BLOQUE G					
TIPO	ANCHO	ALTURA	CANTIDAD	MATERIAL	
P-O1	0.80	2.10	4	MDP	
P-O2	1.00	2.10	2	MDP	
P-O3	1.90	2.10	2	MDP / (A.1.20 AC. INOX.)	
P-O4	1.20	2.10	9	MDP	

CUADRO DE VANOS PRIMER NIVEL BLOQUE G					
TIPO	ANCHO	ALTURA	ALFEIZER	CANTIDAD	MATERIAL
V-O1	3.00	2.00	0.80	9	SYSTEMA MODULAS
V-O2	1.20	0.6	2.20	2	SYSTEMA MODULAS


CUADRO DE VANOS PRIMER NIVEL BLOQUE G					
TIPO	AREA	ALFEIZER	CANTIDAD	MATERIAL	
M-2	11.875	1.30	1	MURO CORTINA	
M-3	10.80	0.60	1	MURO CORTINA	

CUADRO DE VANOS BLOQUE G					
TIPO	ANCHO	ALTURA	ALFEIZER	CANTIDAD	MATERIAL
V-O2	1.20	0.6	2.60	1	SYSTEMA MODULAS
V-25	22.88	0.90	2.10	1	SYSTEMA MODULAS
V-1	9.00	3.00	1.00	6	SYSTEMA MODULAS

CUADRO DE VANOS PRIMER NIVEL BLOQUE G					
TIPO	AREA	ALFEIZER	CANTIDAD	MATERIAL	
M-2	11.875	1.30	1	MURO CORTINA- DESDE EL PRIMER NIVEL	
M-3	10.80	0.60	1	MURO CORTINA- DESDE EL PRIMER NIVEL	



**BLOQUE G: SECCION A-A**  
**RESID. PERS / EMERGENCIA** ESC: 1/100



FACULTAD DE INGENIERIA CIVIL Y ARQUITECTURA

TEMA: **PROPUESTA ARQUITECTONICA CONTEXTUAL SOCIO-DEMOGRAFICO DEL CENTRO DE SALUD TIPO I-4 EN EL DISTRITO DE POMATA PROVINCIA DE CHUCUITO**

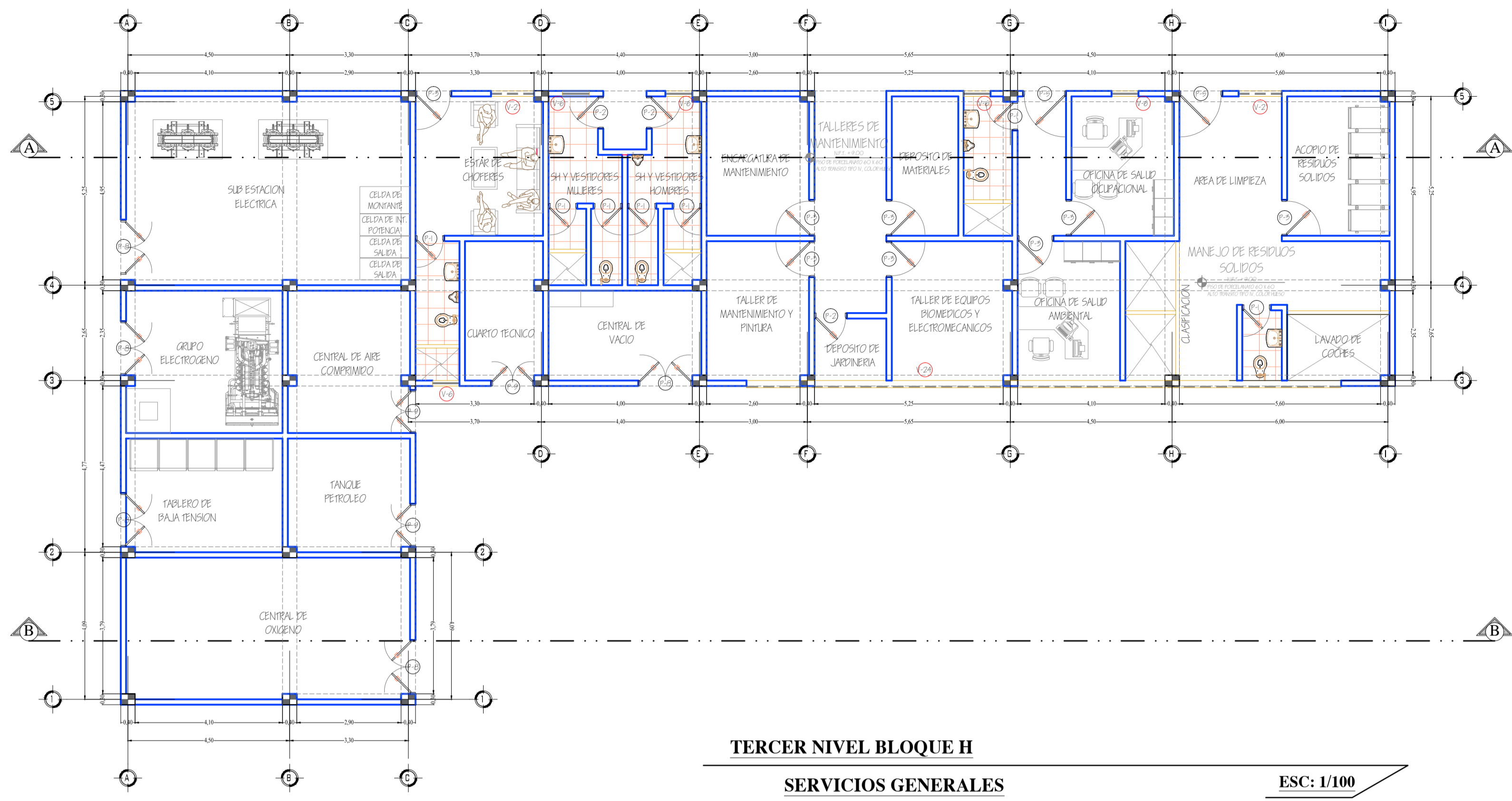
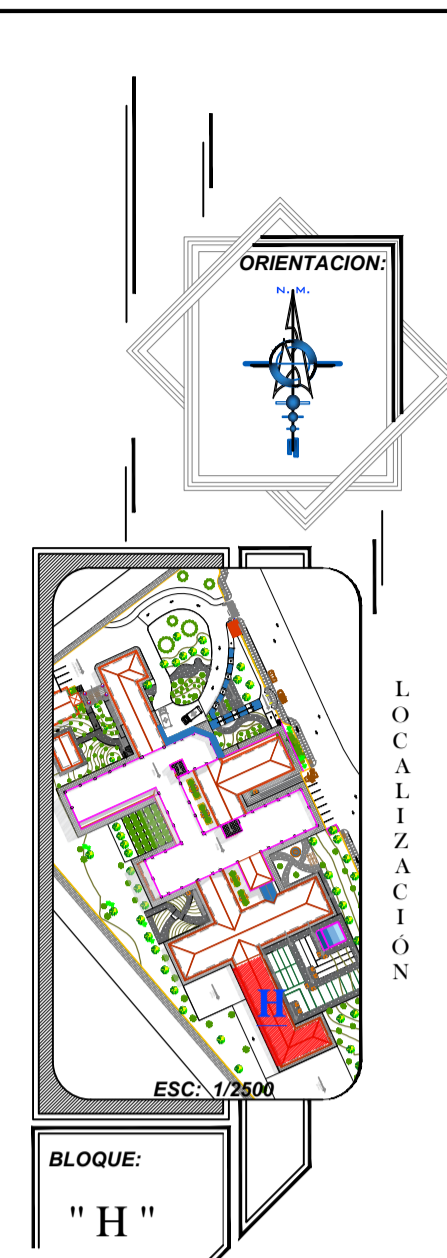
PLANO: **PLANTA-CORTE-ELEVACION "BLOQ. G"**

PROYECTISTA: BACH. DINIA LUCINDA MAMANI YUCRA  
BACH. MELANIA AYDE SERRUTO FLORES

UBICACION: LOCALIDAD : POMATA  
DISTRITO : POMATA  
PROVINCIA : CHUCUITO  
REGION : PUNO

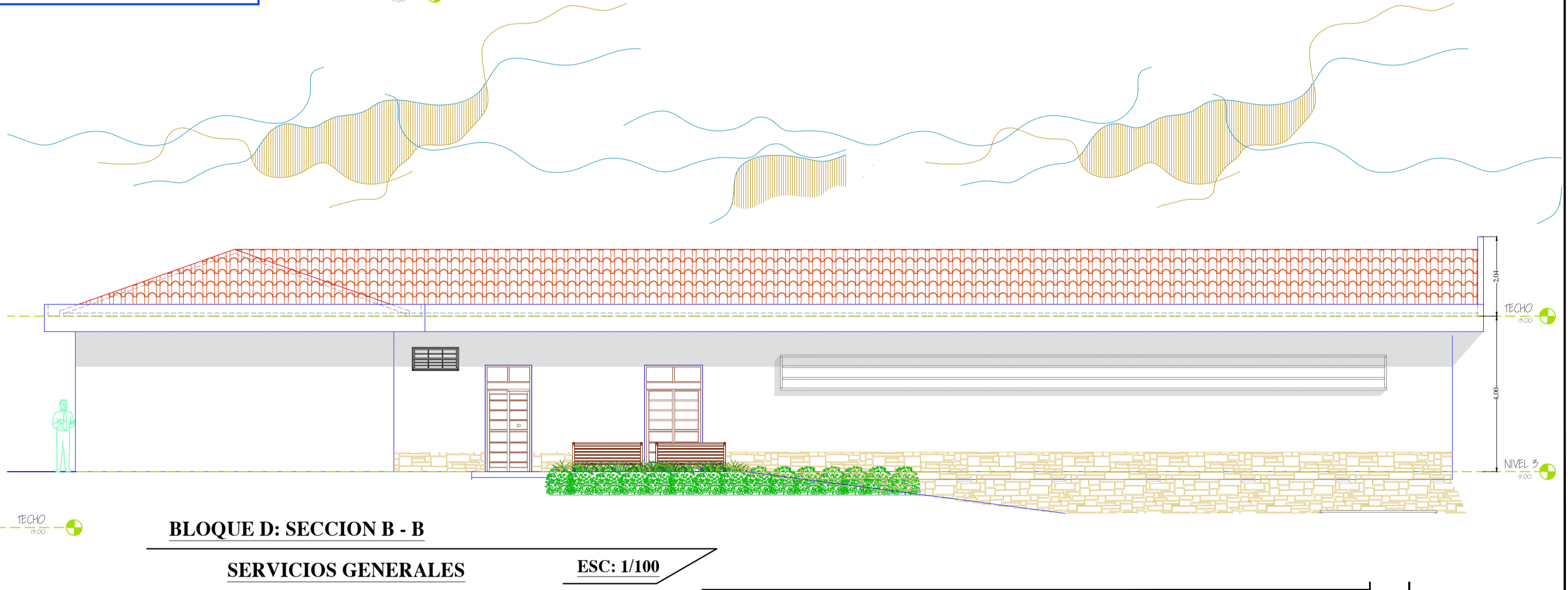
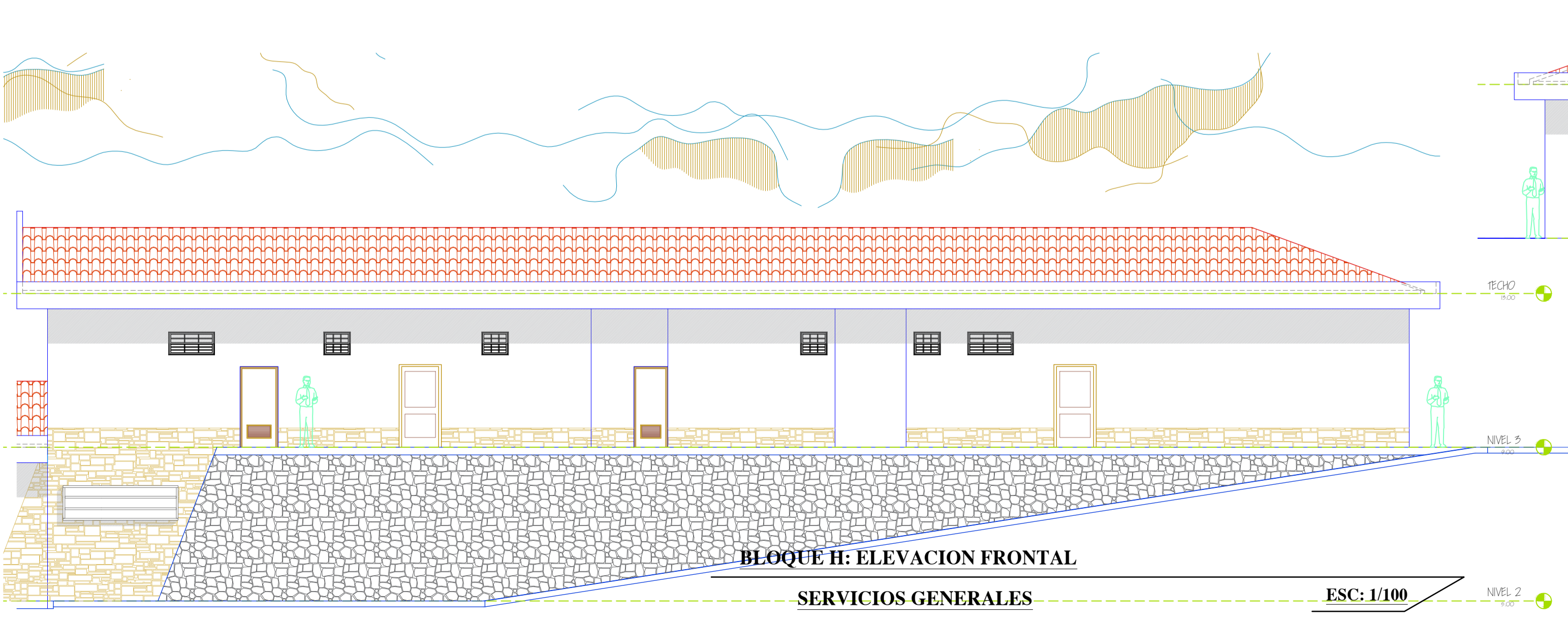
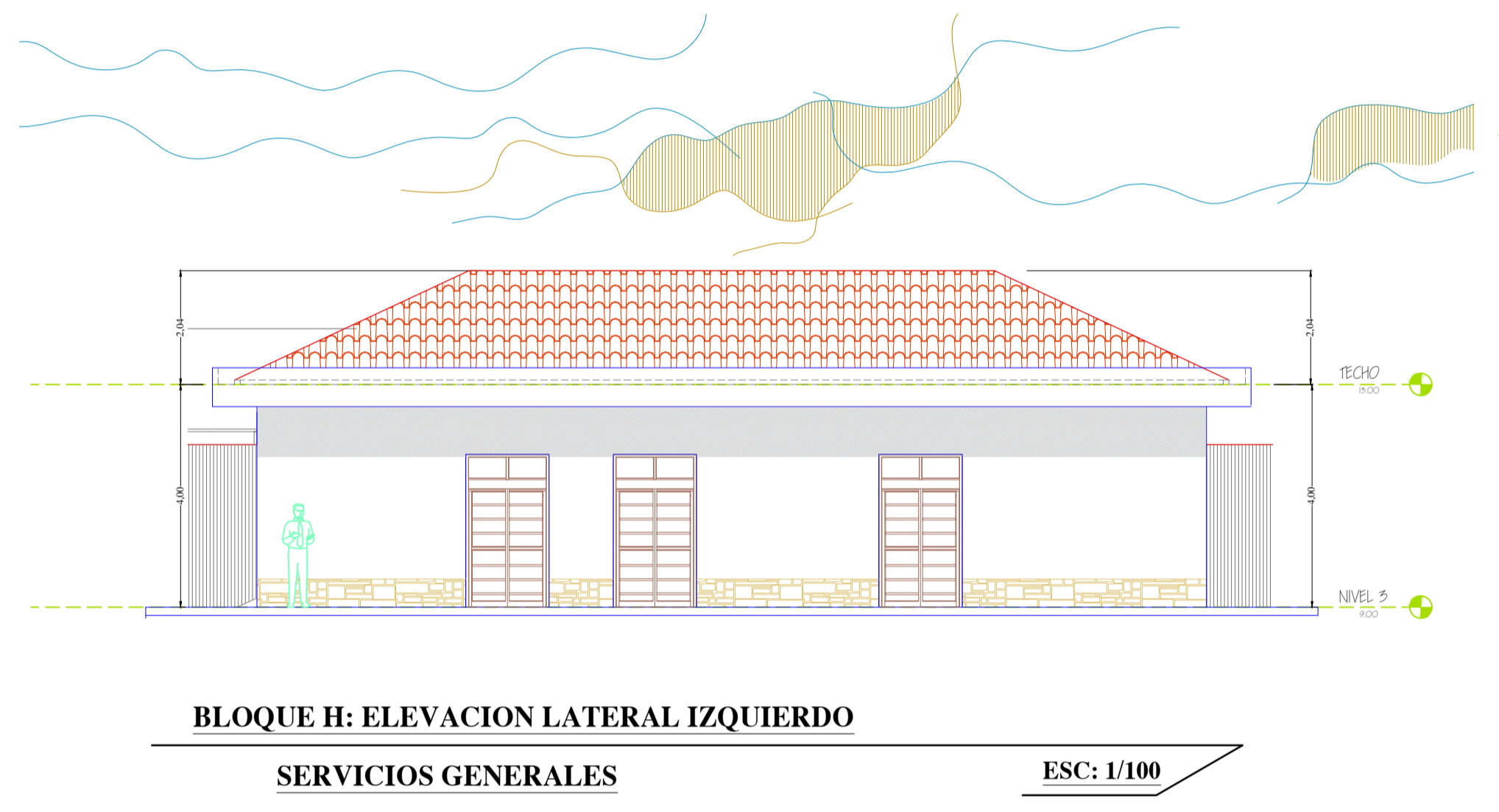
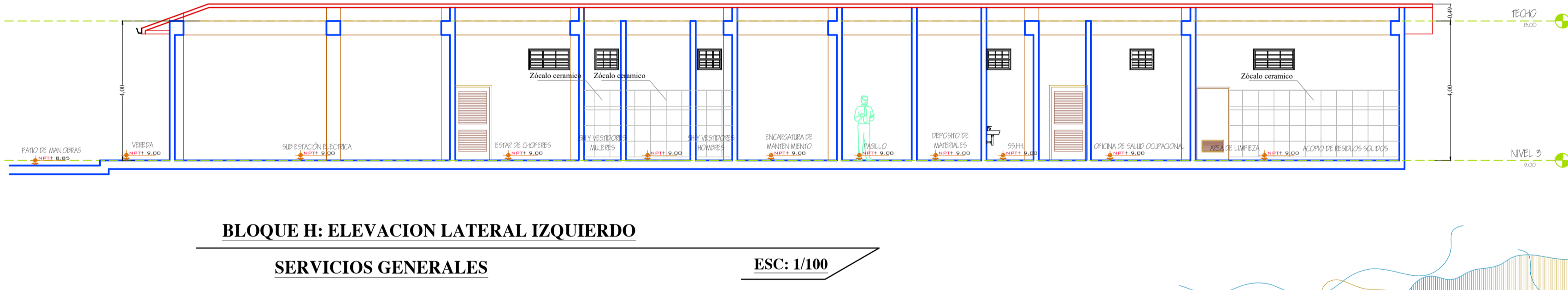
ASESOR: ARQTO. JORGE A. VILLEGAS ABRILL

ESCALA: 1/100  
FECHA: ABRIL 2019



CUADRO DE VANDOS (PUERTAS) BLOQUE H				
TIPO	ANCHO	ALTIMA	CANTIDAD	MATERIAL
P-01	0.80	2.10	7	MDF
P-02	0.90	2.10	5	MDF
P-03	1.00	2.10	8	MDF
P-04	1.20	2.10	2	MDF
P-05	1.50	2.10	5	REJAS ALUMINIO
P-09	1.20	2.10	5	REJAS ALUMINIO

CUADRO DE VANDOS TERCER NIVEL BLOQUE H					
TIPO	ANCHO	ALTIMA	ALFEIZER	CANTIDAD	MATERIAL
V-02	1.20	0.6	2.60	2	SIEMENA MODOVALAS
V-06	0.75	0.60	2.60	4	SIEMENA MODOVALAS
V-24	16.54	0.90	2.10	1	SIEMENA MODOVALAS



FACULTAD DE INGENIERIA CIVIL Y ARQUITECTURA

TEMA: PROPUESTA ARQUITECTONICA CONTEXTUAL SOCIO-DEMOGRAFICO DEL CENTRO DE SALUD TIPO I-4 EN EL DISTRITO DE POMATA PROVINCIA DE CHUCUITO

PLANO: PLANTA-CORTE-ELEVACION "BLOQ. H"

PROYECTISTA: BACH. DINA LUCINDA MAMANI YUCRA / BACH. MELANIA AYDE SERRUTO FLORES

UBICACION: LOCALIDAD: POMATA / DISTRITO: POMATA / PROVINCIA: CHUCUITO / REGION: PUNO

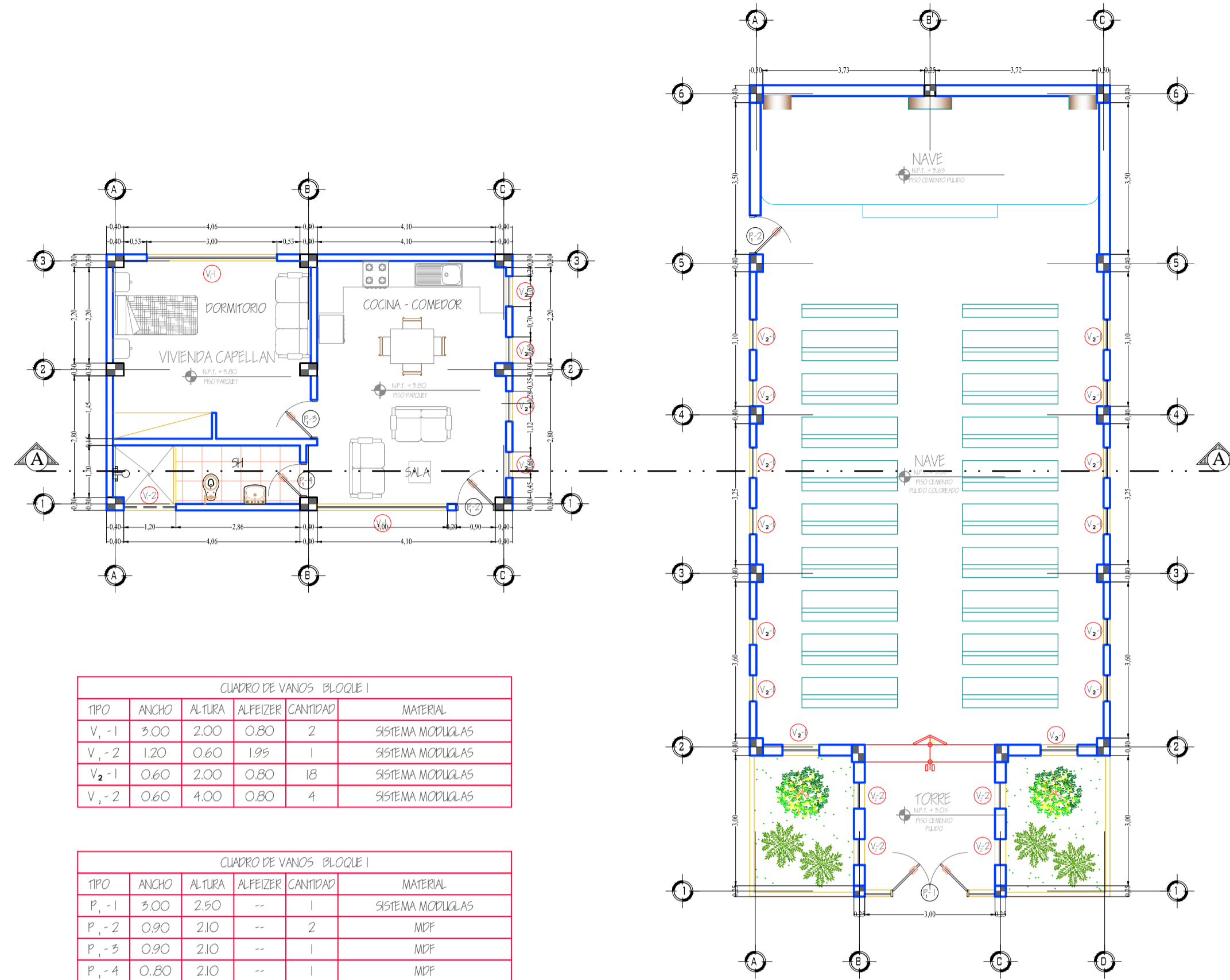
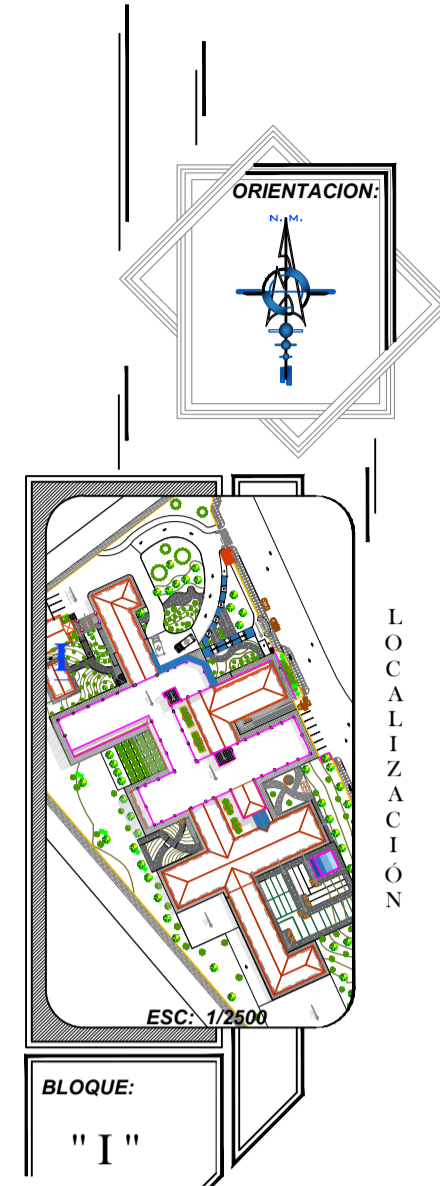
ASESOR: ARQTO. JORGE A. VILLEGAS ABRILL

ESCALA: 1/100

FECHA: ABRIL 2019

LAMINA 20

E.P. ARQUITECTURA Y URBANISMO



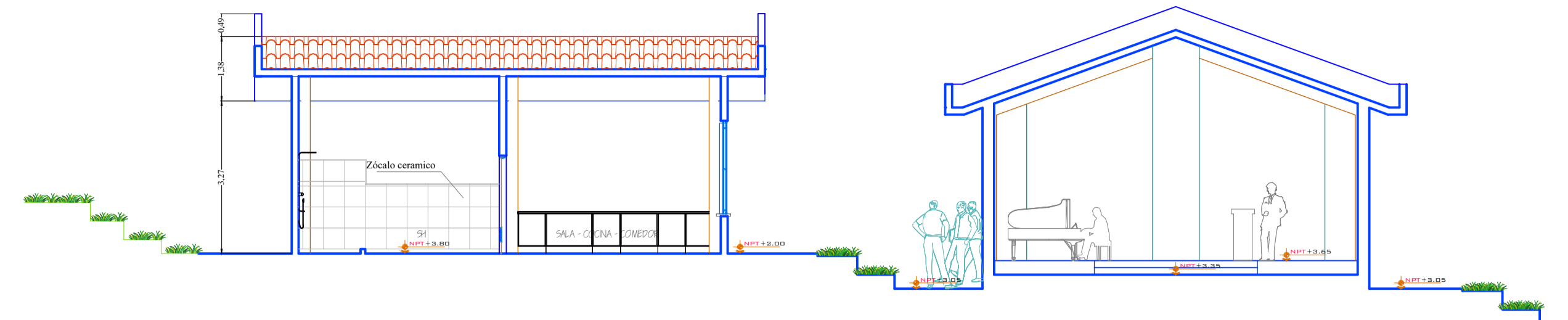
CUADRO DE VANOS BLOQUE I					
TIPO	ANCHO	ALTURA	ALFEIZER	CANTIDAD	MATERIAL
V <sub>1</sub> -1	3.00	2.00	0.80	2	SISTEMA MODULAR
V <sub>1</sub> -2	1.20	0.60	1.95	1	SISTEMA MODULAR
V <sub>2</sub> -1	0.60	2.00	0.80	18	SISTEMA MODULAR
V <sub>2</sub> -2	0.60	4.00	0.80	4	SISTEMA MODULAR

CUADRO DE VANOS BLOQUE I					
TIPO	ANCHO	ALTURA	ALFEIZER	CANTIDAD	MATERIAL
P <sub>1</sub> -1	3.00	2.50	--	1	SISTEMA MODULAR
P <sub>1</sub> -2	0.90	2.10	--	2	MDP
P <sub>1</sub> -3	0.90	2.10	--	1	MDP
P <sub>1</sub> -4	0.80	2.10	--	1	MDP

PLANO EN PLANTA DEL BLOQUE I

SERVICIOS COMPLEMENTARIOS

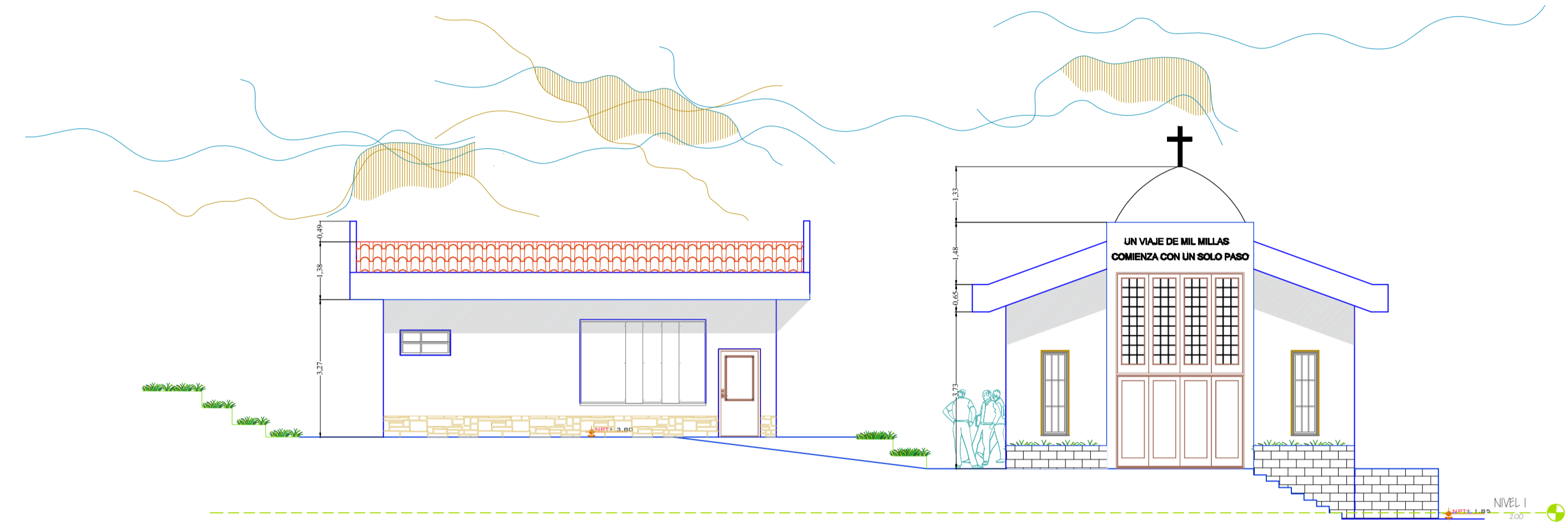
ESC: 1/100



BLOQUE I: SECCION A'-A'

SERVICIOS COMPLEMENTARIOS

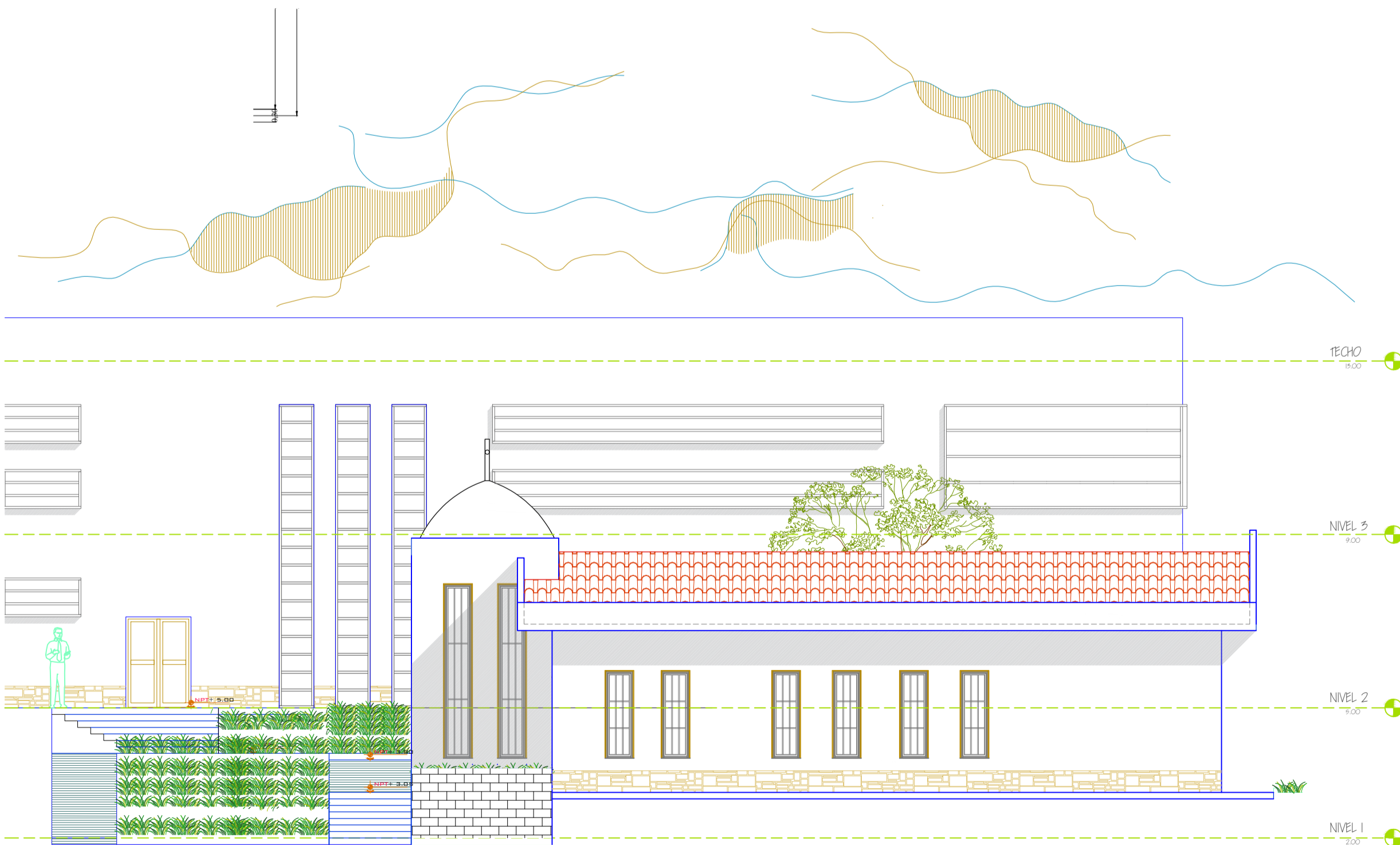
ESC: 1/100



BLOQUE I: ELEVACION FRONTAL

SERVICIOS COMPLEMENTARIOS

ESC: 1/100



BLOQUE I: ELEVACION LATERAL DERECHO

SERVICIOS COMPLEMENTARIOS

ESC: 1/100



VISTA EXTERIOR: CAPILLA

SERVICIOS COMPLEMENTARIOS


VISTA 3D



VISTA EXTERIOR: VIVIENDA DEL CAP3LLAN

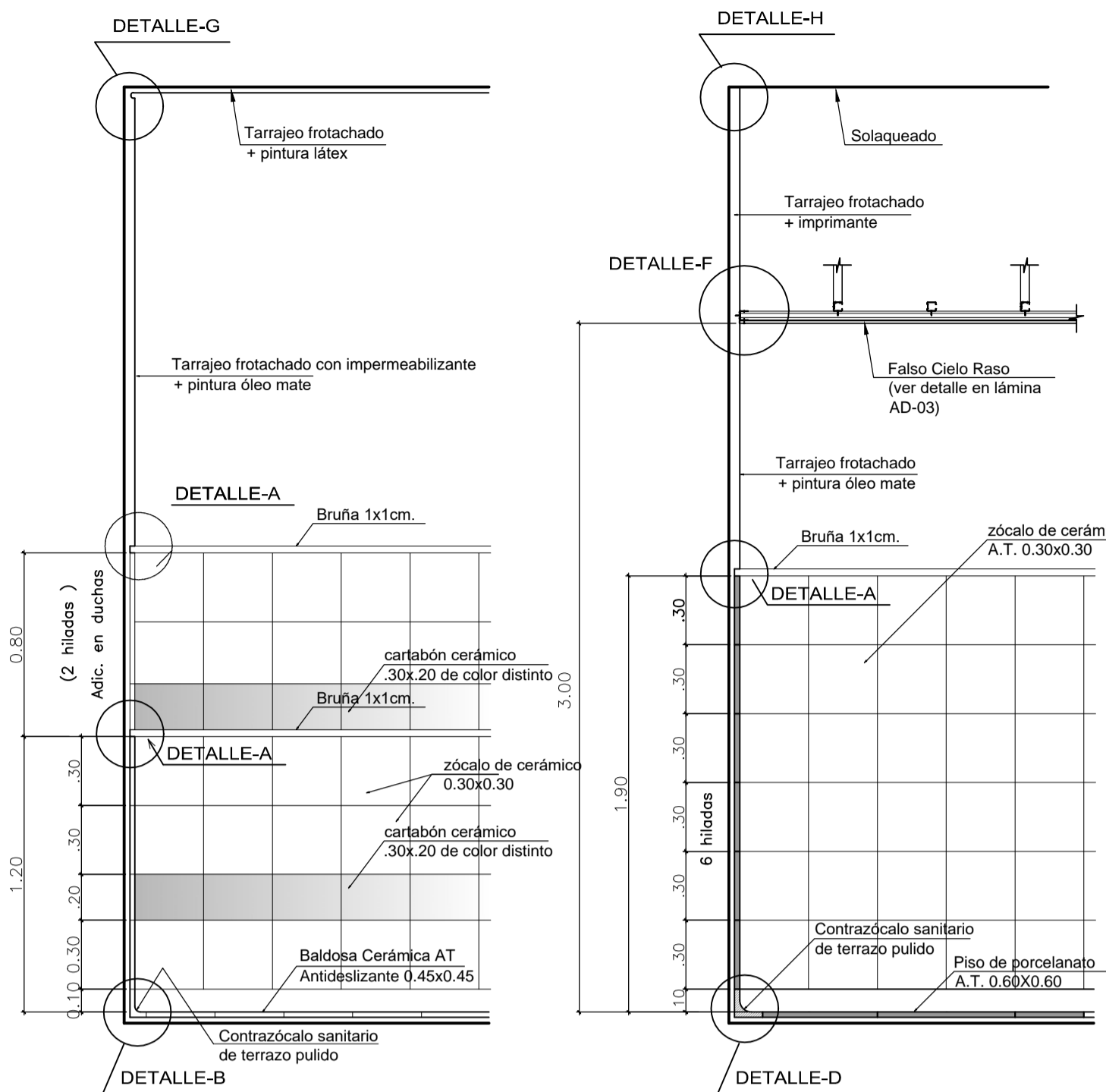
SERVICIOS COMPLEMENTARIOS

VISTA 3D



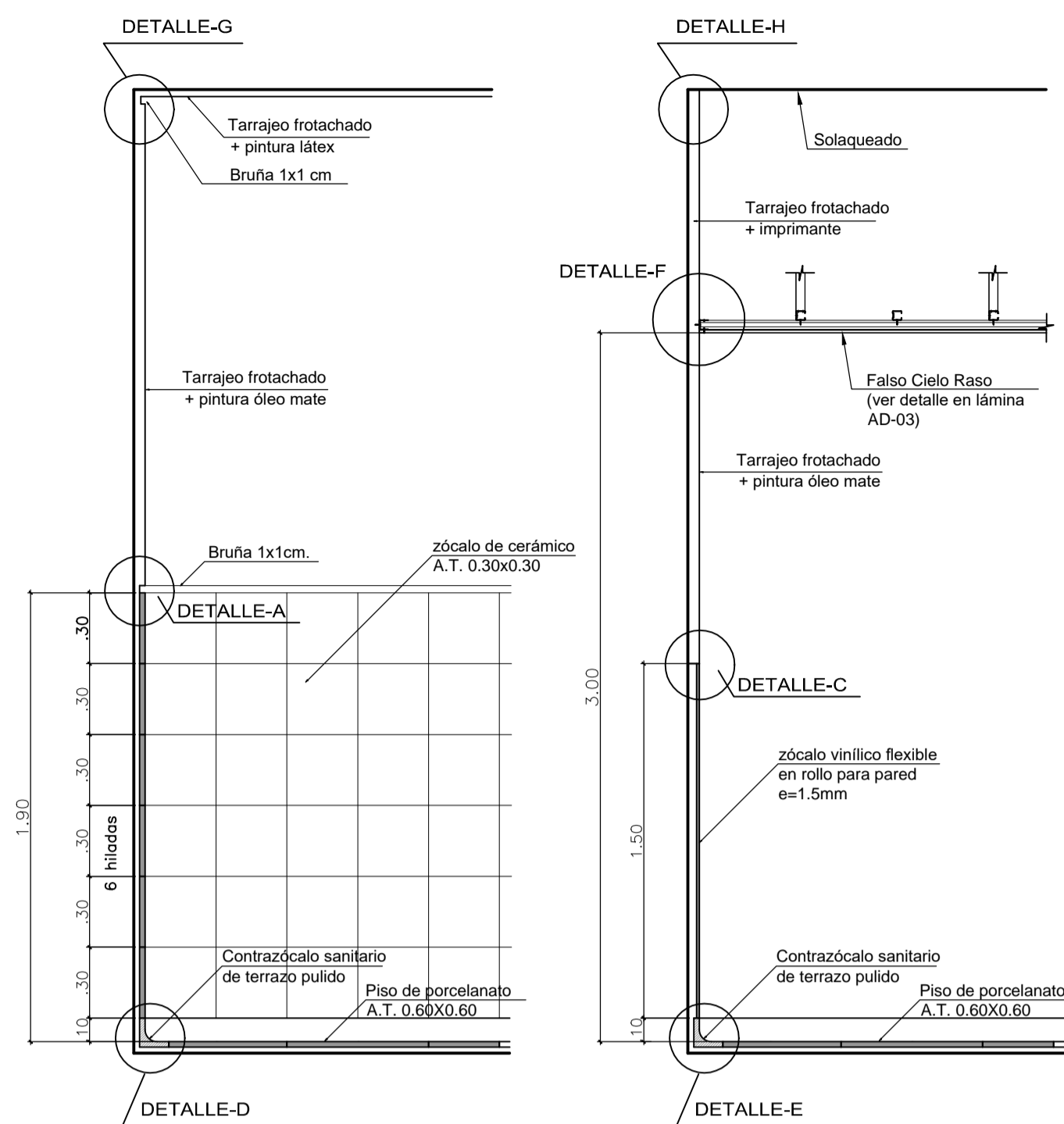
E.P. ARQUITECTURA Y URBANISMO

FACULTAD DE INGENIERIA CIVIL Y ARQUITECTURA			
TEMA:	PROPUESTA ARQUITECTONICA CONTEXTUAL SOCIO-DEMOGRAFICO DEL CENTRO DE SALUD TIPO I-4 EN EL DISTRITO DE POMATA PROVINCIA DE CHUCUITO		
PLANO:	PLANTA-CORTE-ELEVACION "BLOQ. I"		
PROYECTISTA:	BACH. DINA LUCINDA MAMANI YUCRA	UBICACION:	LOCALIDAD : POMATA
	BACH. MELANIA AYDE SERRUTO FLORES		DISTRITO : POMATA
ASESOR:	ARQTO. JORGE A. VILLEGAS ABRILL		PROVINCIA : CHUCUITO
			REGION : PUNO
ESCALA:	1/100	FECHA:	ABRIL 2019



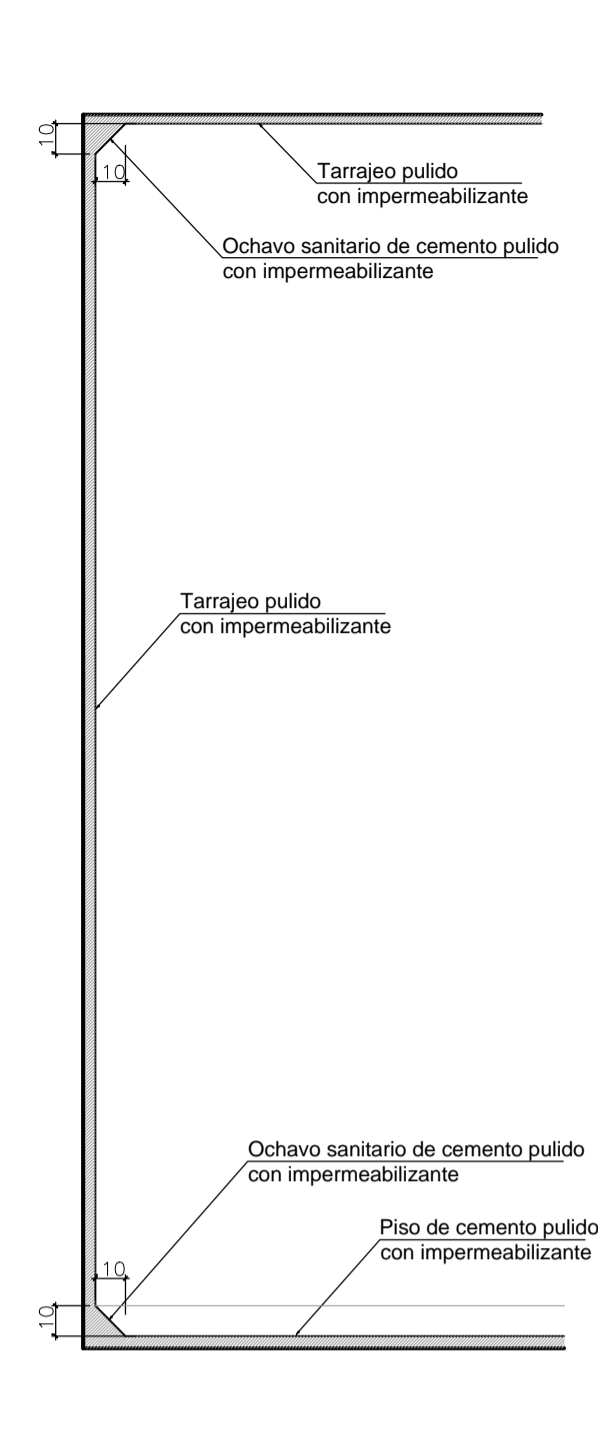
**ACABADO SS.HH.**  
ESC. 1:25

**ATENCIÓN PERIODO PARTO EMERGENCIA**  
ESC. 1:25

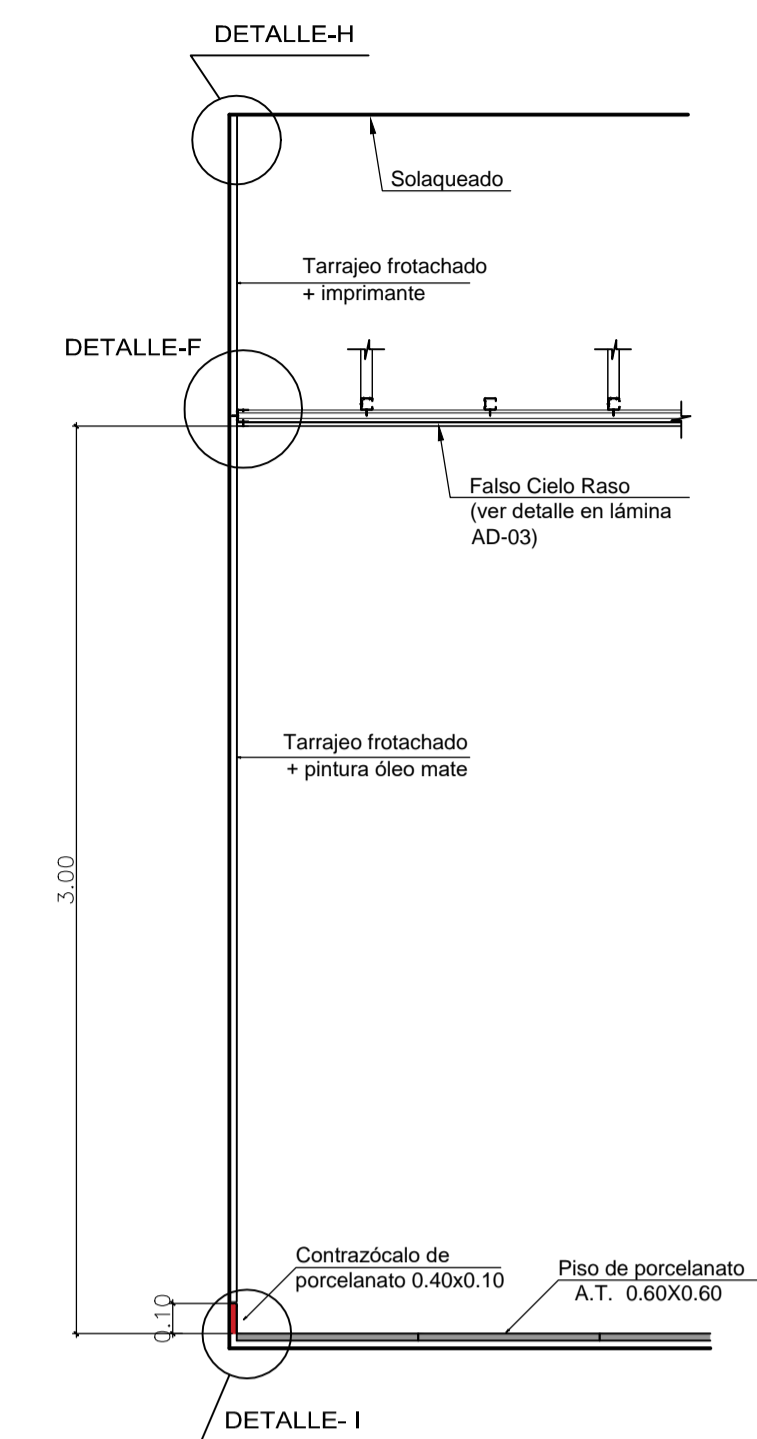


**PATOLOGIA CLINICA**  
ESC. 1:25

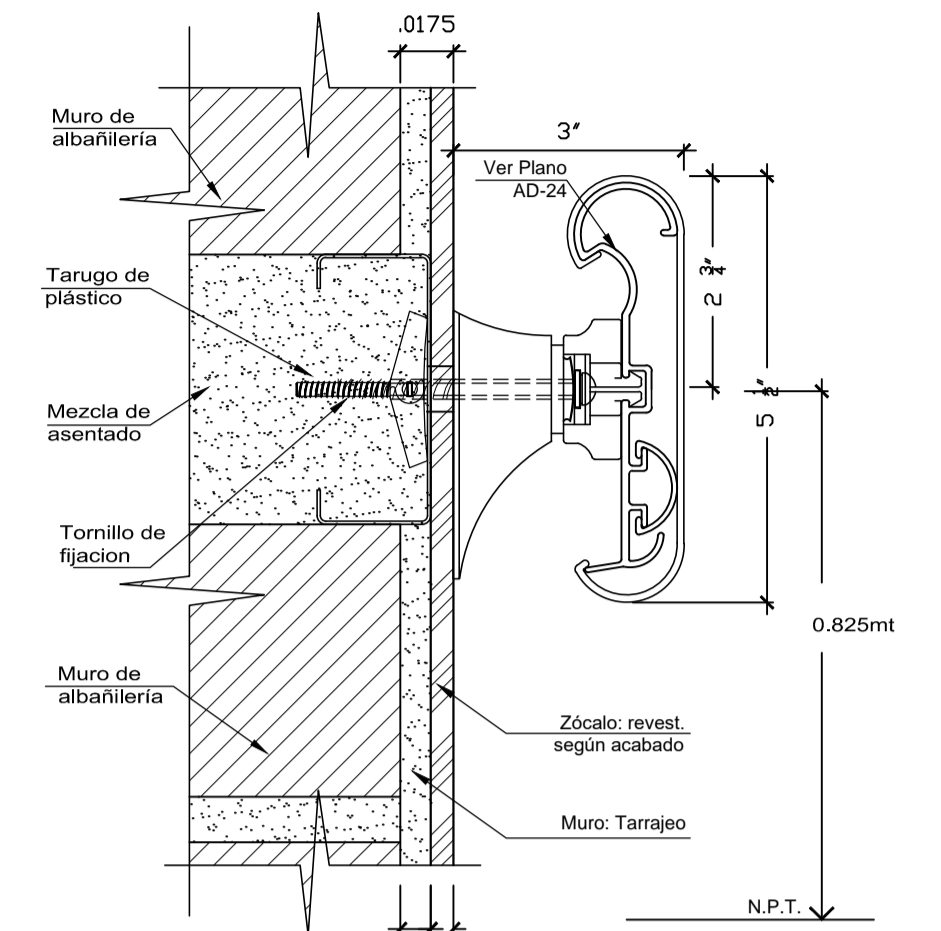
**PASILLOS Y CORREDORES**  
ESC. 1:25



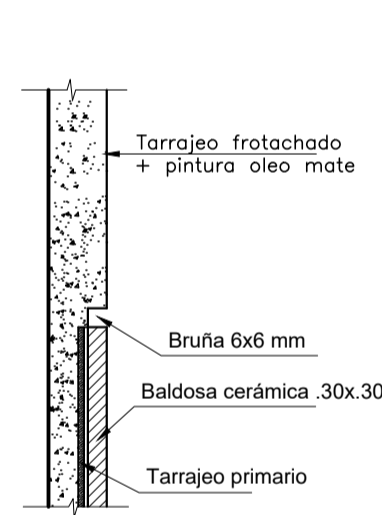
**CISTERNAS**  
ESC. 1:25



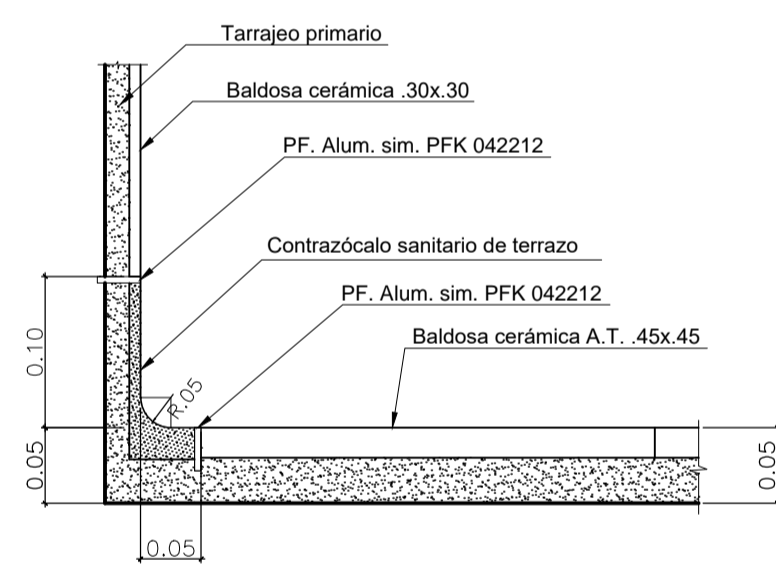
**ACABADO SALAS DE ESPERA**  
ESC. 1:25



**DET. TÍPICO**  
ENCUENTRO DEL ZÓCALO CON PROTECTOR DE CAMILLA  
ESC. 1/2.5

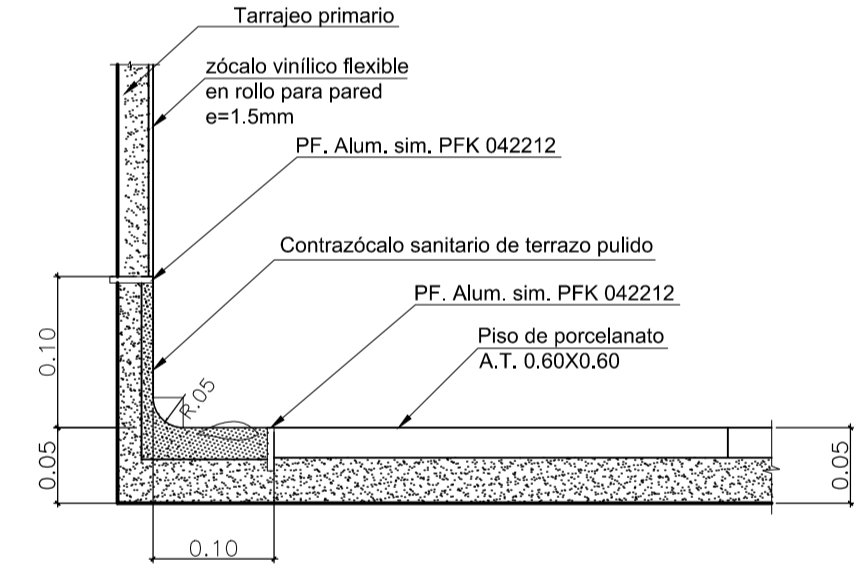


**DETALLE A**  
ESC. 1:5

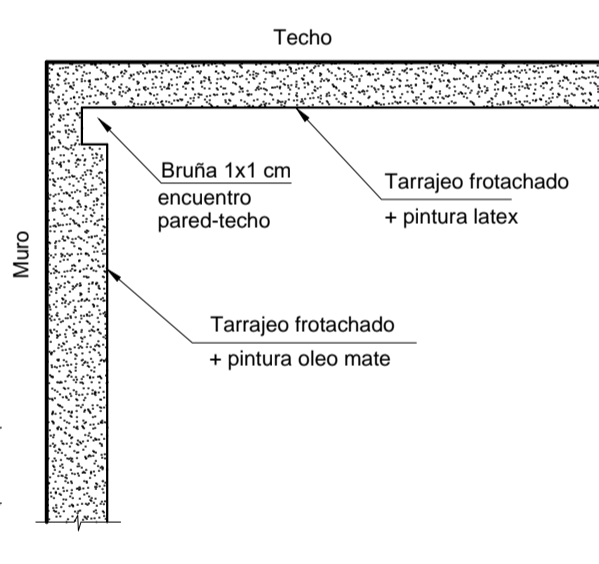


**DETALLE B**  
ESC. 1:5

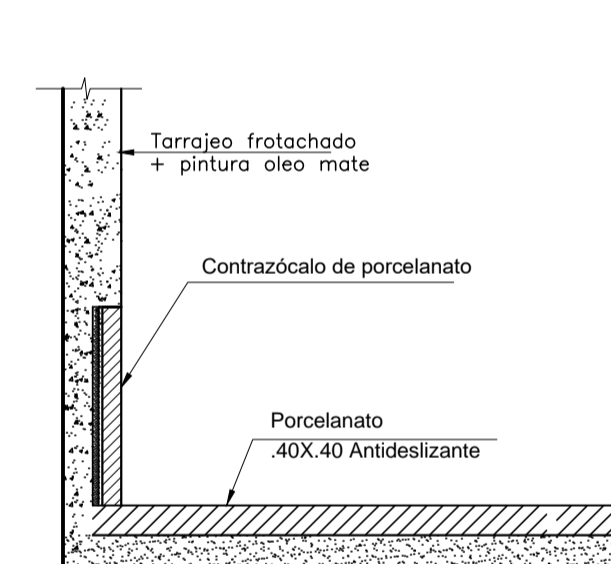
ENCUENTRO DE CONTRAZÓCALO TERRAZO PULIDO Y PISO CERAMICO Y ZÓCALO CERAMICO



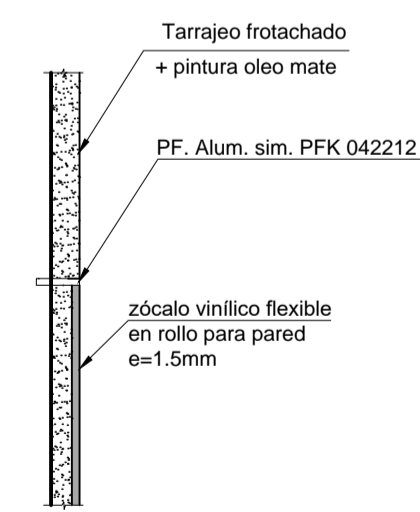
**DETALLE E**  
ESC. 1:5



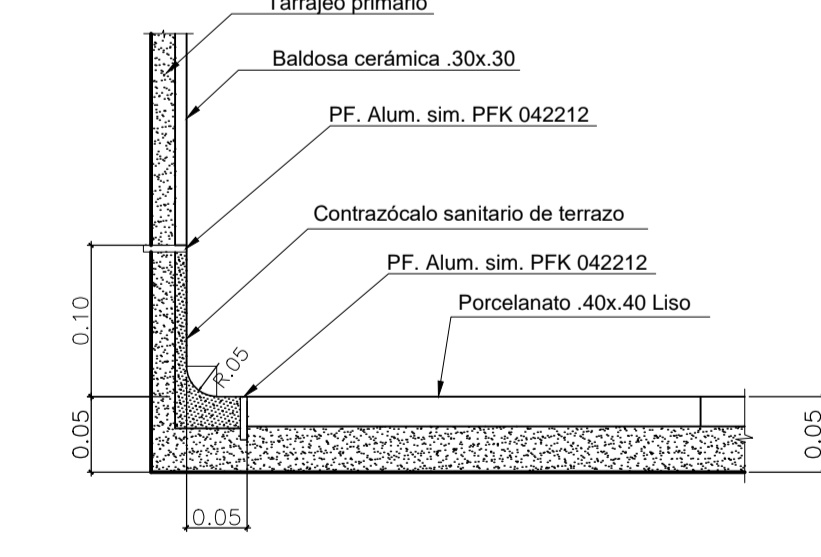
**DETALLE G**  
ESC. 1:5



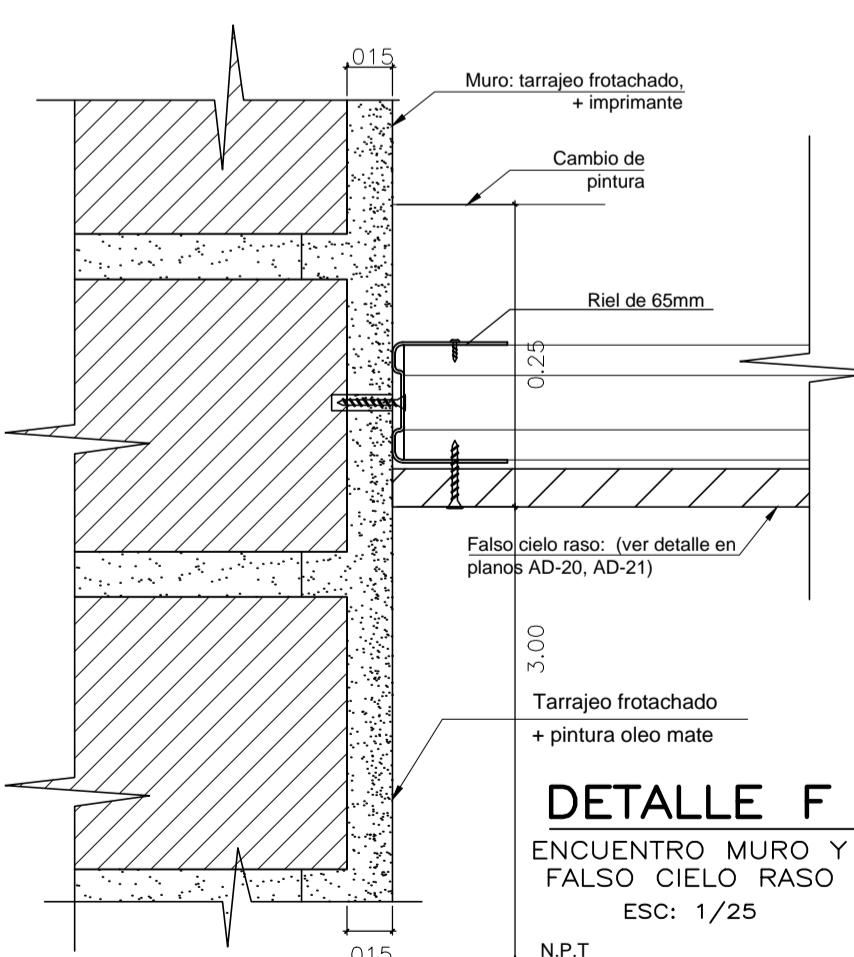
**DETALLE I**  
ESC. 1:25



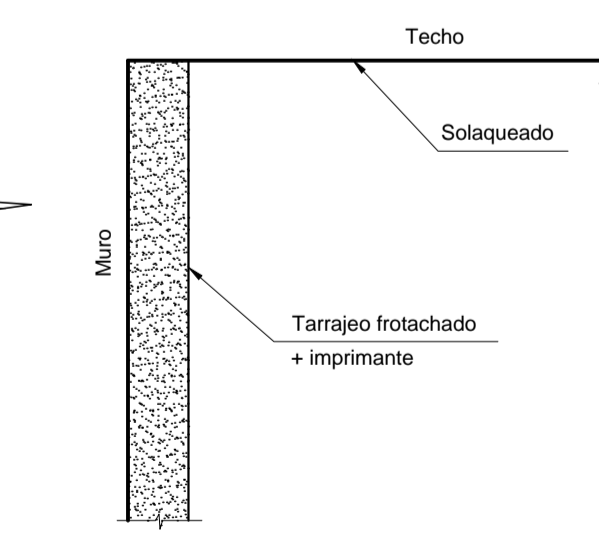
**DETALLE C**  
ESC. 1:5



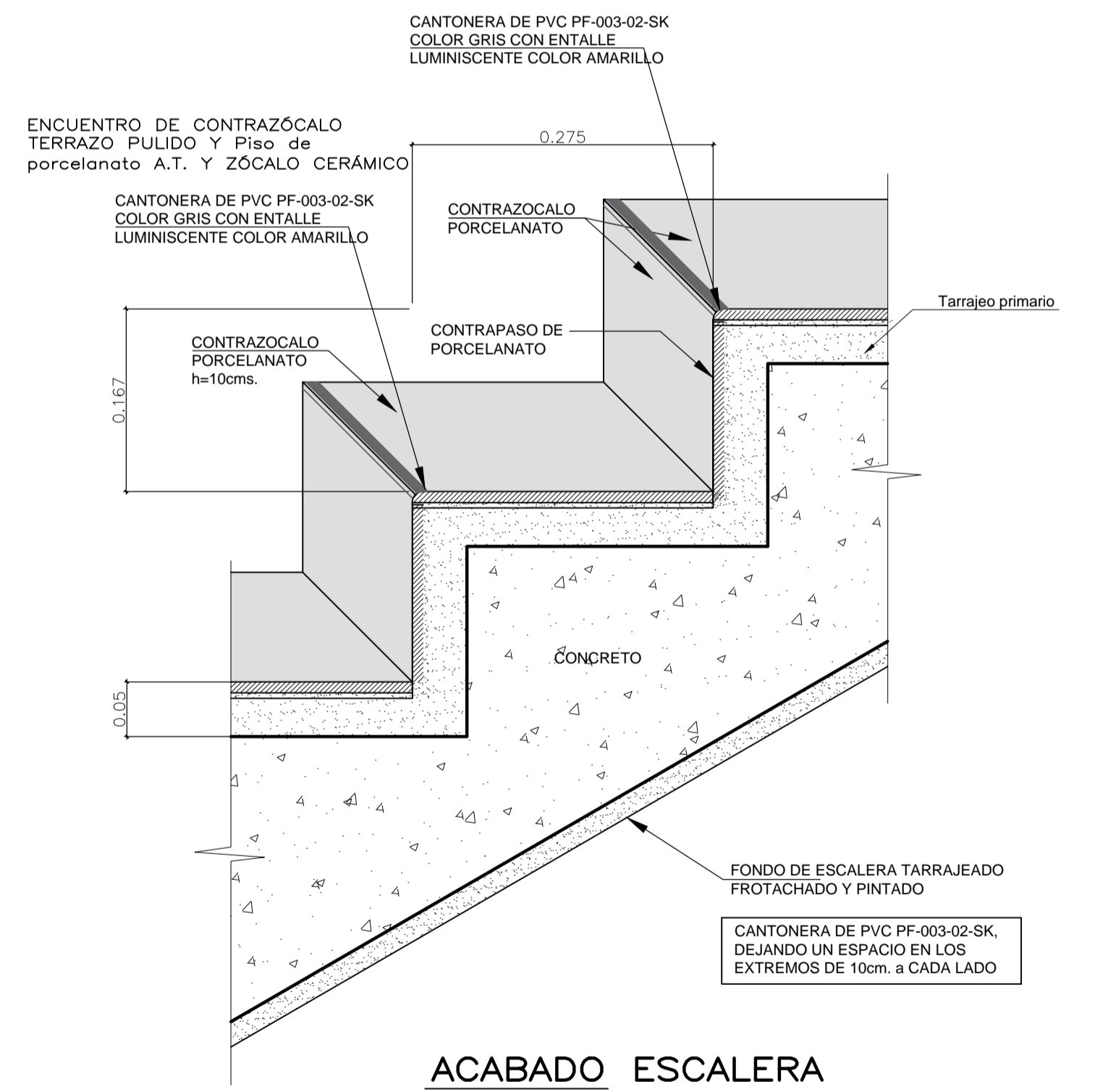
**DETALLE D**  
ESC. 1:5



**DETALLE F**  
ENCUENTRO MURO Y FALSO CIELO RASO  
ESC. 1/25



**DETALLE H**  
ESC. 1:5



**ACABADO ESCALERA**  
ESC. 1:25

**DETALLES Y ACABADOS GENERAL**

ESC. 1/25

FACULTAD DE INGENIERIA CIVIL Y ARQUITECTURA			
TEMA: <b>PROPUESTA ARQUITECTONICA CONTEXTUAL SOCIO-DEMOGRAFICO DEL CENTRO DE SALUD TIPO I-4 EN EL DISTRITO DE POMATA PROVINCIA DE CHUCUITO</b>			
PLANO: <b>DETALLES Y ACABADOS</b>			
PROYECTISTA:	BACH. DINA LUCINDA MAMANI YUCRA BACH. MELANIA AYDE SERRUTO FLORES	UBICACION:	LOCALIDAD : POMATA DISTRITO : POMATA PROVINCIA : CHUCUITO REGION : PUNO
ASESOR:	ARQTO. JORGE A. VILLEGAS ABRILL	ESCALA:	1/25
E.P. ARQUITECTURA Y URBANISMO		FECHA:	ABRIL 2019

Lámina: **D-1**