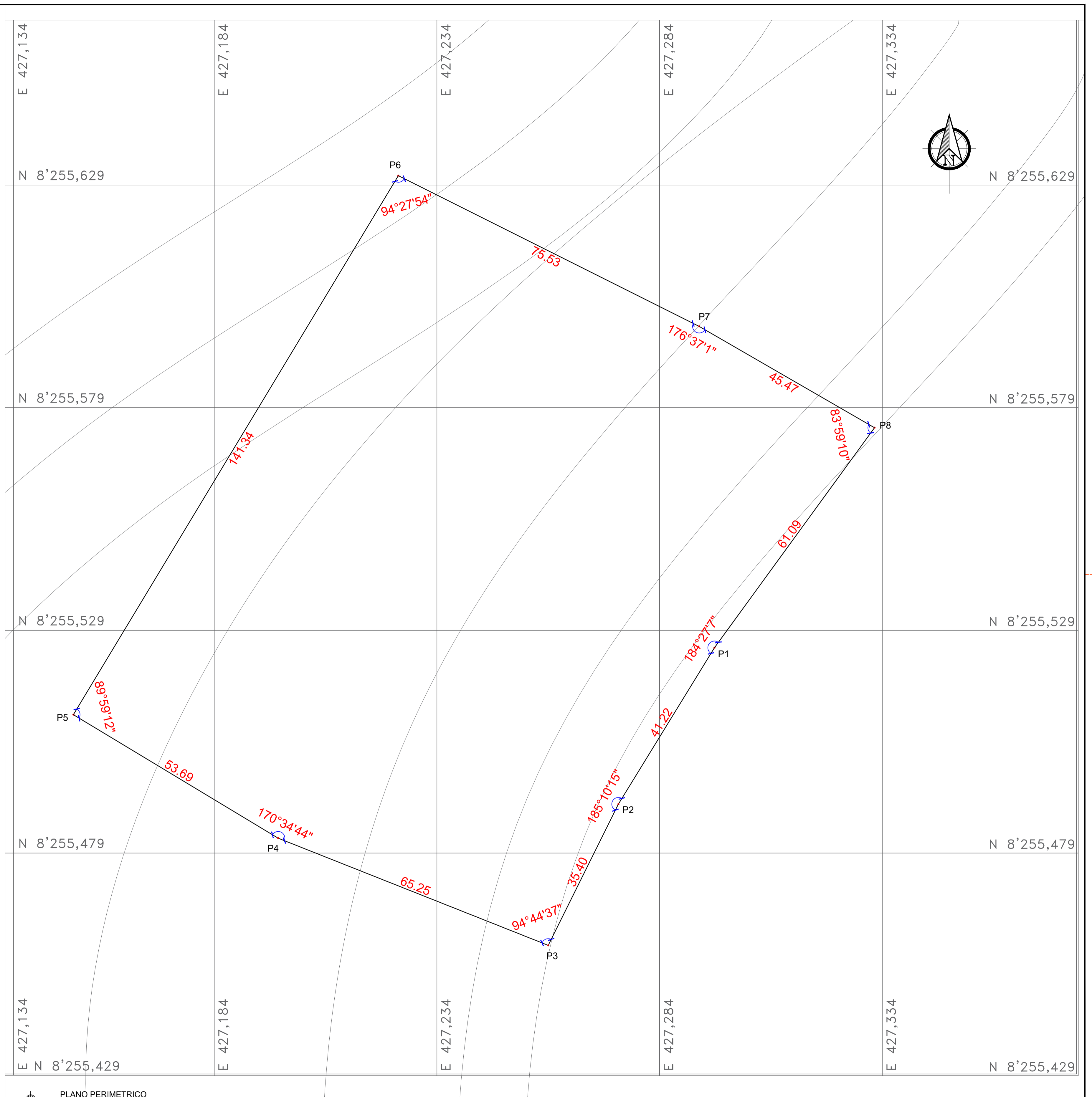


| CUADRO DE CONSTRUCCION |         |       |            |           |            |
|------------------------|---------|-------|------------|-----------|------------|
| VERTICE                | LADO    | DIST. | ANGULO     | ESTE      | NORTE      |
| P1                     | P1 - P2 | 22.42 | 95°39'50"  | 427240.11 | 8255514.91 |
| P2                     | P2 - P3 | 13.72 | 175°25'6"  | 427261.90 | 8255509.63 |
| P3                     | P3 - P4 | 51.01 | 89°12'5"   | 427274.93 | 8255505.34 |
| P4                     | P4 - P5 | 23.32 | 100°28'18" | 427258.32 | 8255457.12 |
| P5                     | P5 - P6 | 13.37 | 169°15'52" | 427235.25 | 8255460.58 |
| P6                     | P6 - P1 | 52.89 | 89°58'50"  | 427222.64 | 8255464.99 |

| VIAS DE ACCESO AL PROYECTO |                 |                     |                    |                   |            |
|----------------------------|-----------------|---------------------|--------------------|-------------------|------------|
| TRAMO                      | DISTANCIA (Km.) | MEDIO DE TRANSPORTE | TIPO DE TRANSPORTE | TIEMPO (Min.)     | FRECUENCIA |
| Puno - Isla de Taquile     | 45.00           | ACUÁTICO            | BOTE/LANCHA        | 1 hora 50 minutos | DIARIO     |



UNIVERSIDAD NACIONAL DEL ALTIPLANO - PUNO

PROYECTO:  
**"CENTRO DE MEDITACION Y RETIRO ESPIRITUAL EN LA ISLA DE TAQUILE DE LA REGIÓN PUNO"**

UBICACIÓN:  
**ISLA DE TAQUILE**

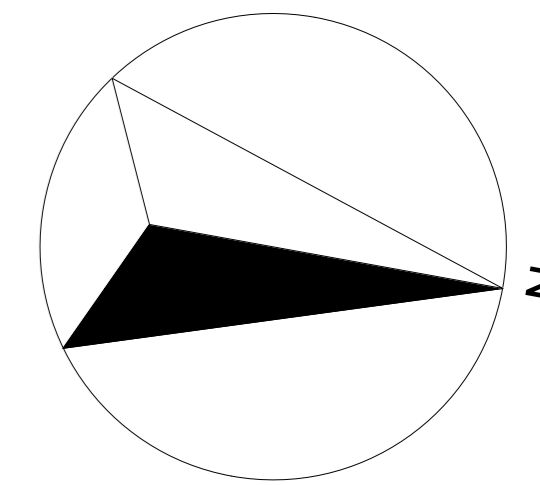
AUTOR:  
**BACH. MARIAM ELIZABETH CHÁVEZ DE LA CUBA**

ESPECIALIDAD:  
**ARQUITECTURA**

PLANO:  
**PLANO DE UBICACIÓN**  
ESCALA: **Indicada** AÑO: **2023**


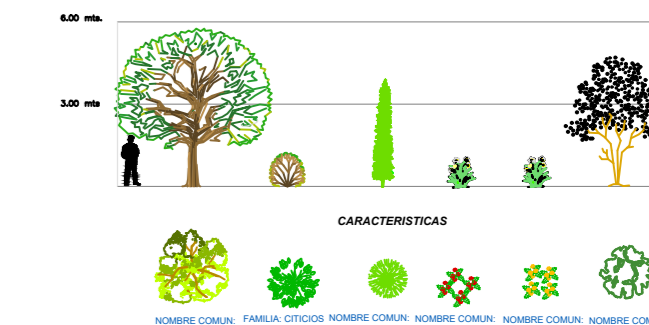
**U-01**



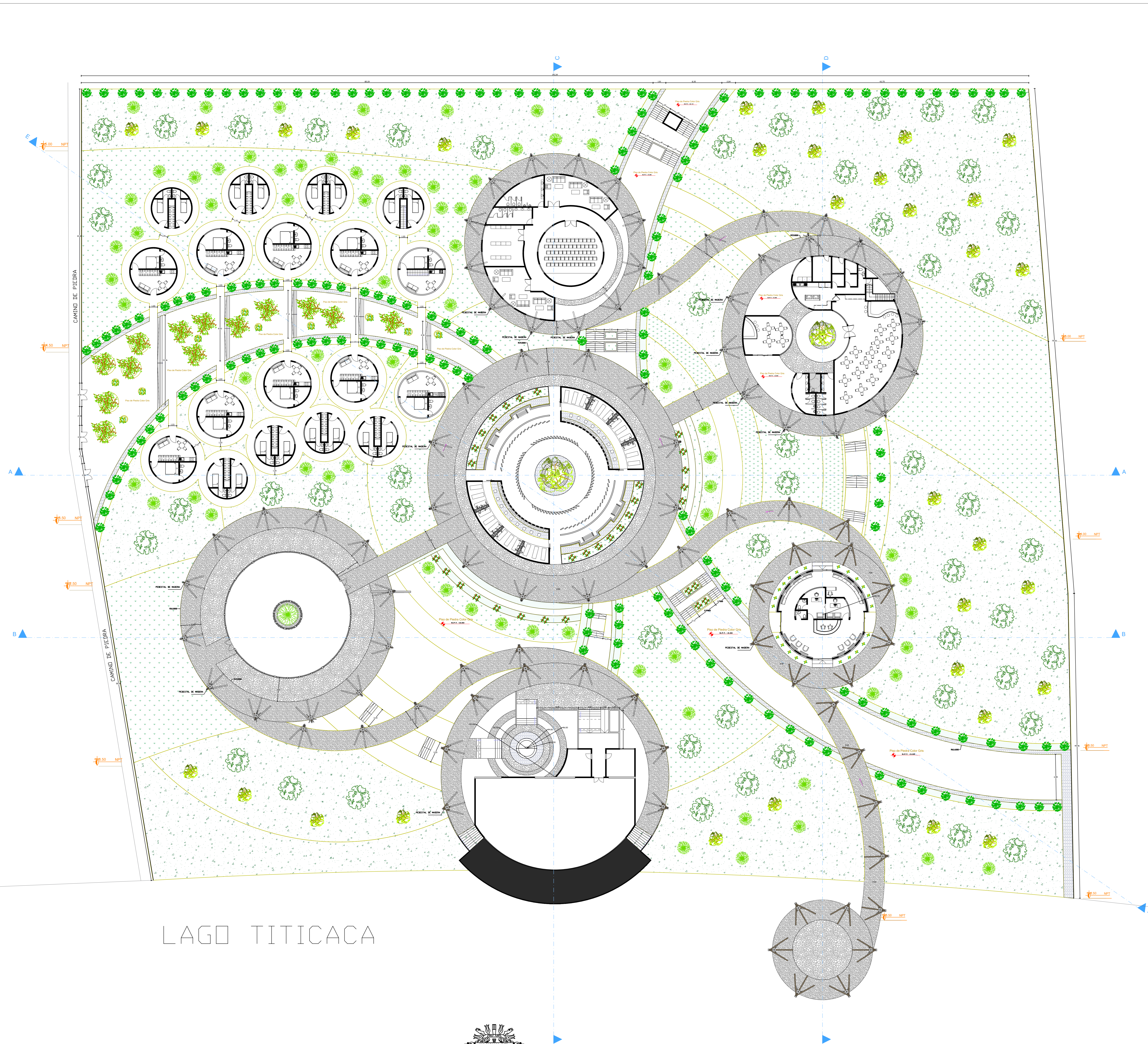



| LEGENDA DE SIMBOLOS |                    |
|---------------------|--------------------|
| [Symbol]            | ÁREAS VERDES       |
| [Symbol]            | ÁREAS DE PAVIMENTO |
| [Symbol]            | ÁREAS DE CONCRETO  |
| [Symbol]            | ÁREAS DE ACABADO   |

| LEGENDA DE ACABADOS |                     |
|---------------------|---------------------|
| [Symbol]            | ACABADO DE PIEDRA   |
| [Symbol]            | ACABADO DE CEMENTO  |
| [Symbol]            | ACABADO DE ALUMINIO |
| [Symbol]            | ACABADO DE VIDRIO   |



PLANTA Y DETALLE DE PÉRGOLA ALIGERADA



LAGO TITICACA



UNIVERSIDAD NACIONAL DEL ALTIPLANO - PUNO

PROYECTO: "CENTRO DE MEDITACION Y RETIRO ESPIRITUAL EN LA ISLA DE TAQUILE DE LA REGION PUNO"

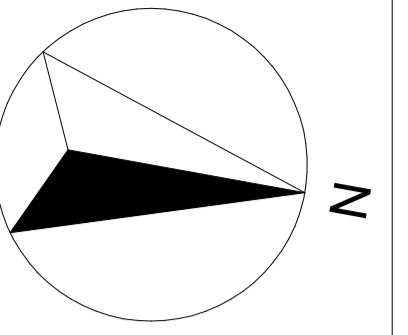
UBICACION: ISLA DE TAQUILE

AUTOR: BACH. MARIAM ELIZABETH CHÁVEZ DE LA CUBA

ESPECIALIDAD: ARQUITECTURA

PLANO: Planimetría General  
ESCALA: Indicada  
AÑO: 2023

A-01



A

SECCION A


1:250



B

SECCION B


1:250



C

SECCION C

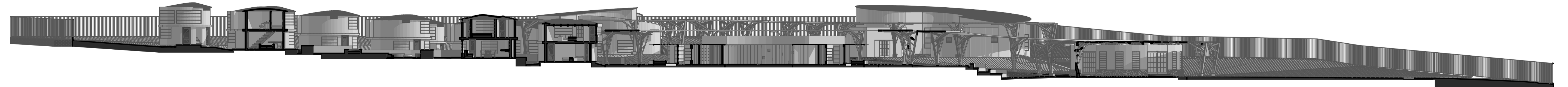
1:250



D

SECCIÓN D

1:250



E

SECCION E

1:250



UNIVERSIDAD NACIONAL DEL ALTIPLANO - PUNO

PROYECTO:

**"CENTRO DE MEDITACION Y RETIRO ESPIRITUAL  
EN LA ISLA DE TAQUILE DE LA REGION PUNO"**

UBICACIÓN:

**ISLA DE TAQUILE**

AUTOR:

**BACH. MARIAM ELIZABETH CHÁVEZ DE LA CUBA**

ESPECIALIDAD:

**ARQUITECTURA**

PLANO:

Cortes Generales


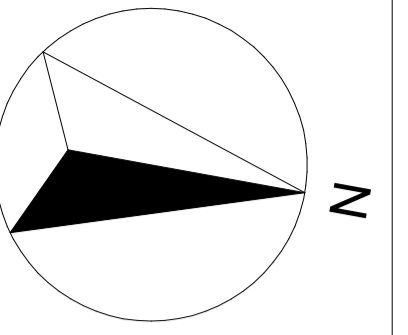
ESCALA:

**Indicada**

AÑO:

**2023**

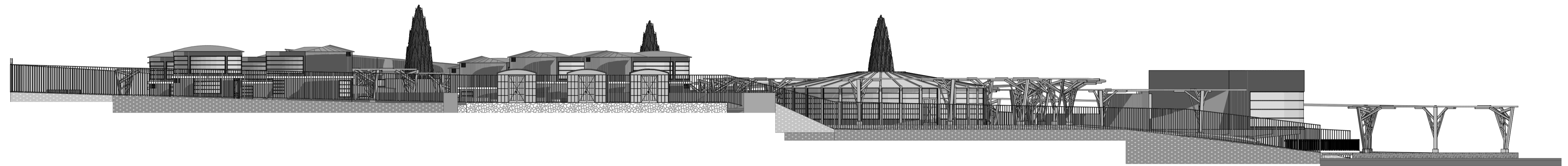
**A-02**



01

ELEVACION PRINCIPAL

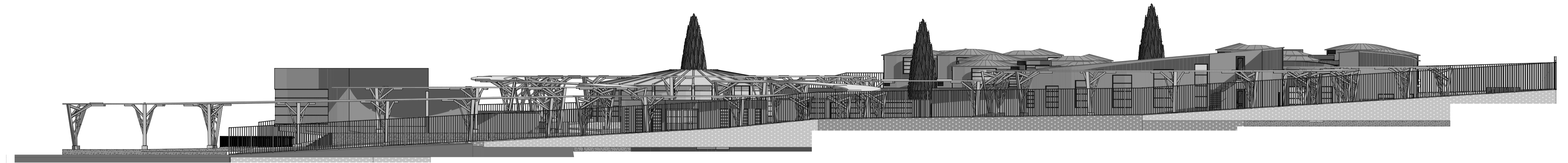
1:200



02

ELEVACION LATERAL IZQUIERDA

1:200



03

ELEVACION LATERAL DERECHA

1:200



UNIVERSIDAD NACIONAL DEL ALTIPLANO - PUNO

PROYECTO:

**"CENTRO DE MEDITACION Y RETIRO ESPIRITUAL  
EN LA ISLA DE TAQUILE DE LA REGION PUNO"**

UBICACION:

**ISLA DE TAQUILE**

AUTOR:

**BACH. MARIAM ELIZABETH CHÁVEZ DE LA CUBA**

ESPECIALIDAD:

**ARQUITECTURA**

PLANO:

Elevaciones Generales

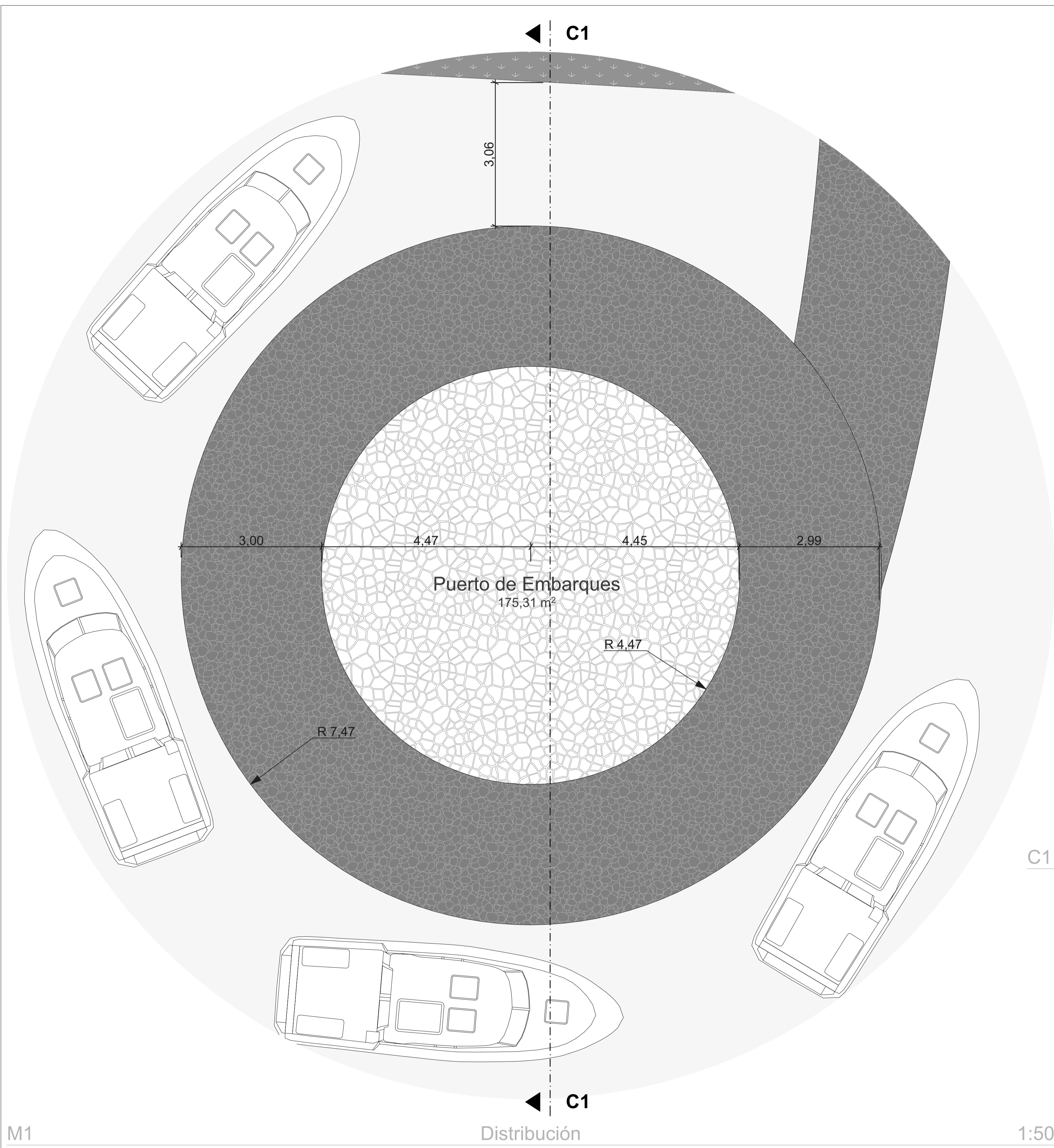
ESCALA:

Indicada

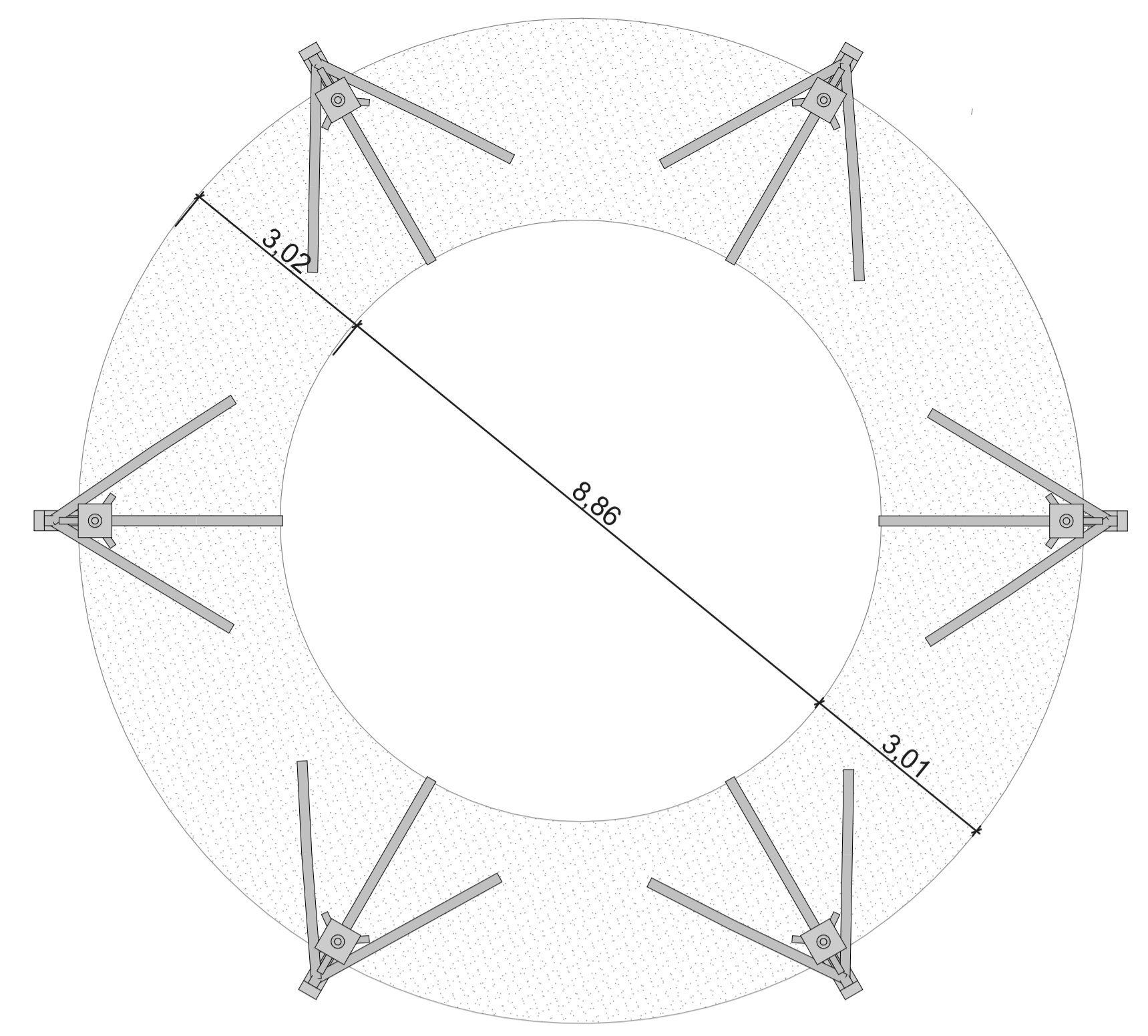
AÑO:

2023

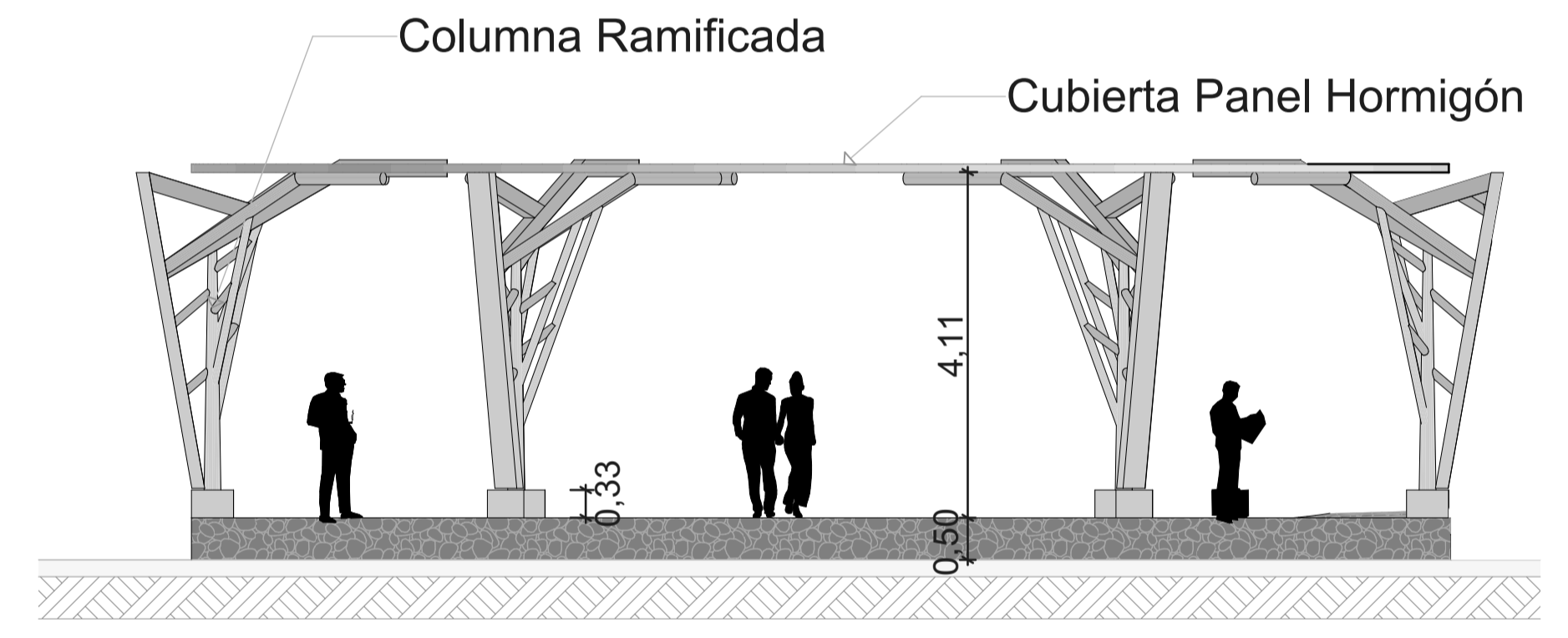
**A-03**



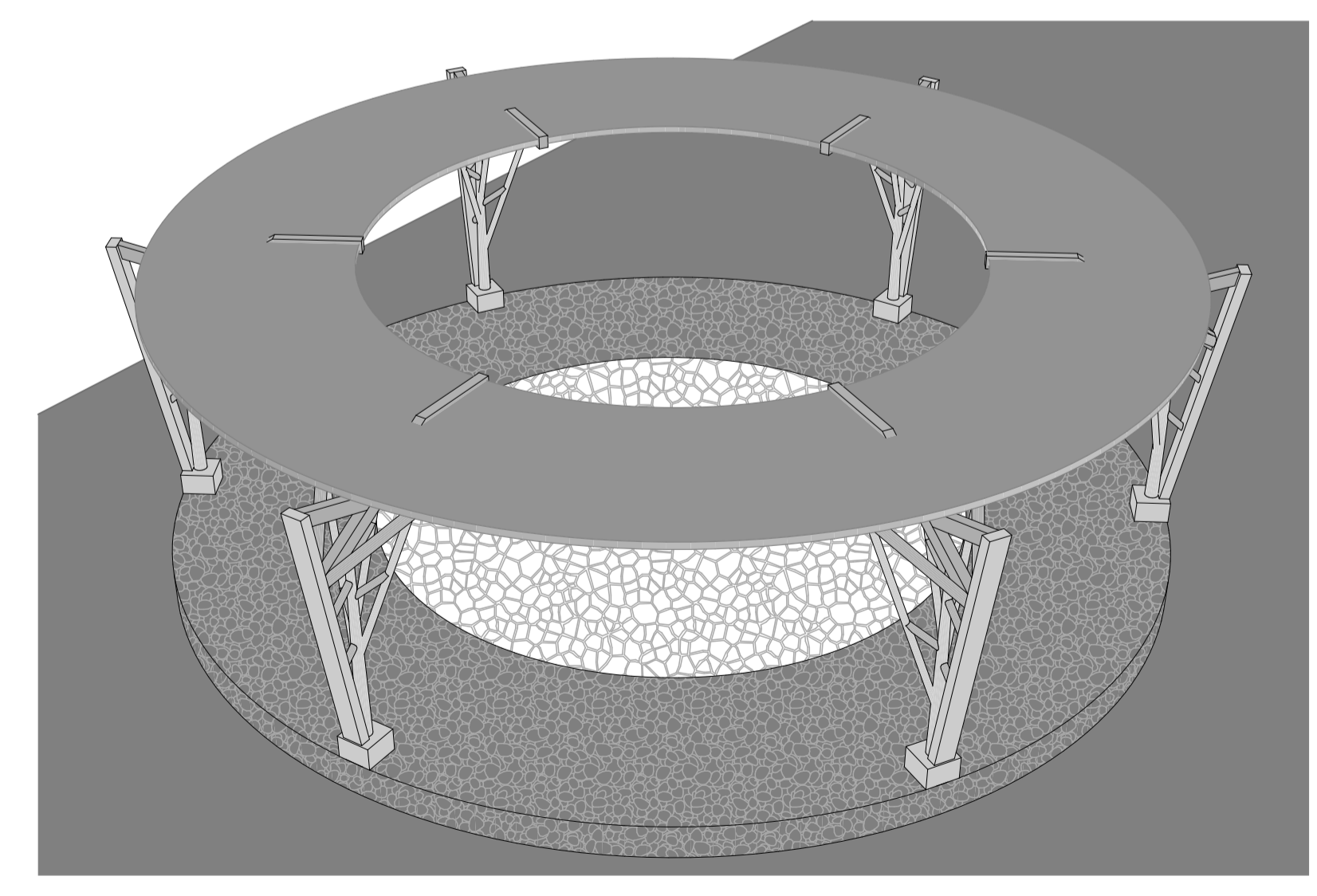
M1 1:50



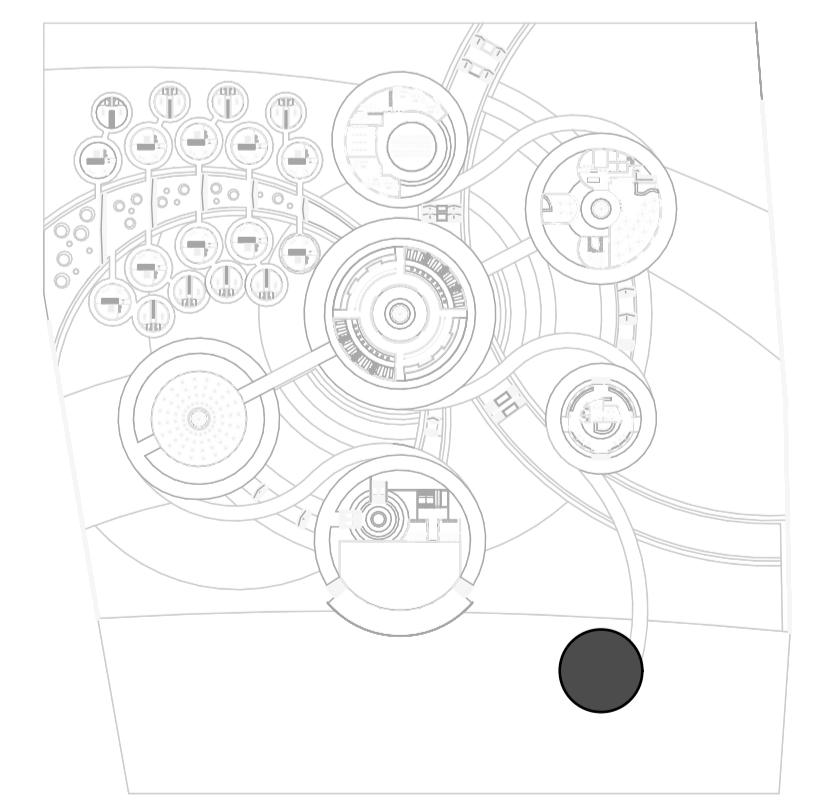
M1 Techo 1:75



C1 Corte 1:75



M1 3D

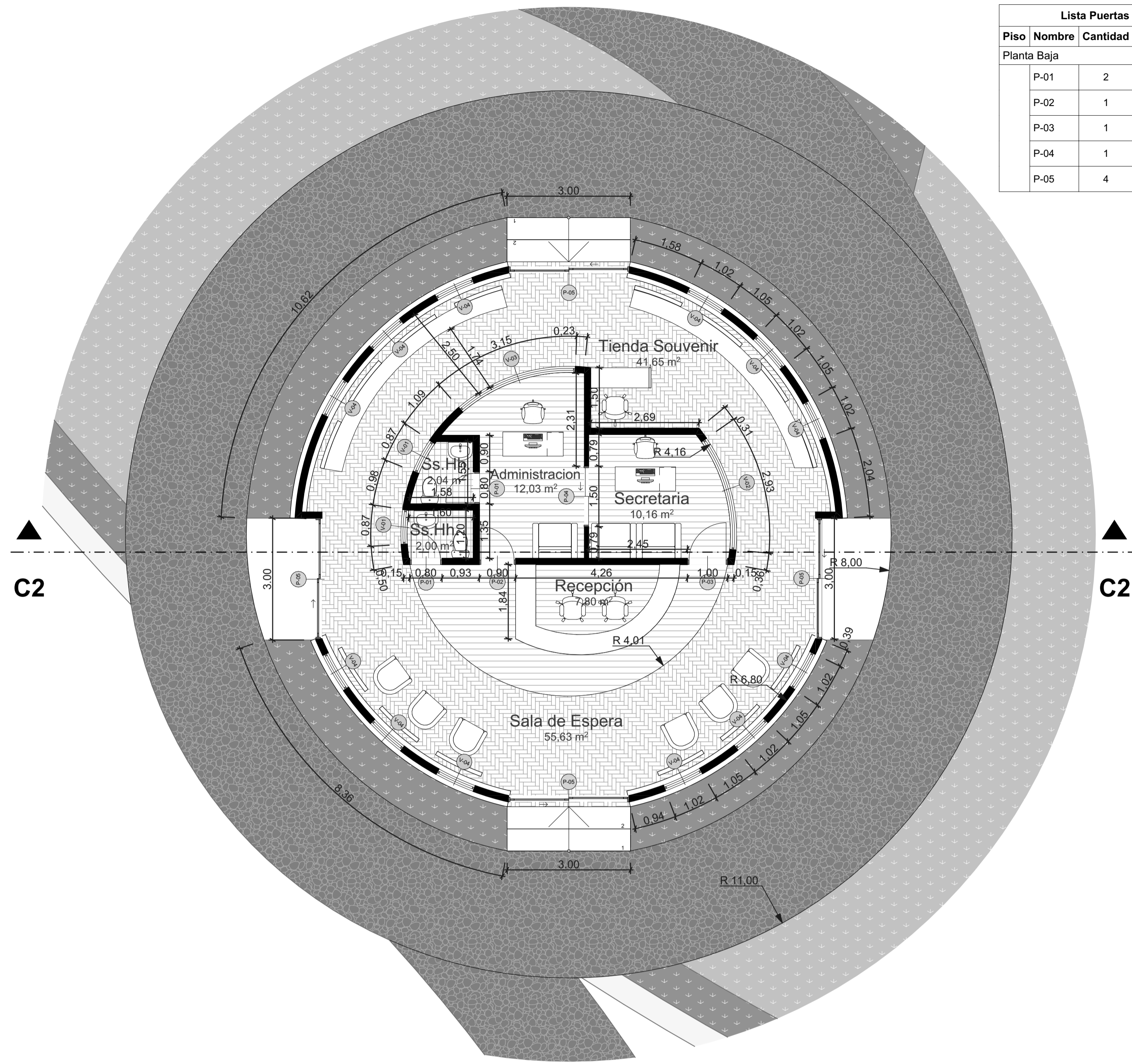


Navegación de Proyecto

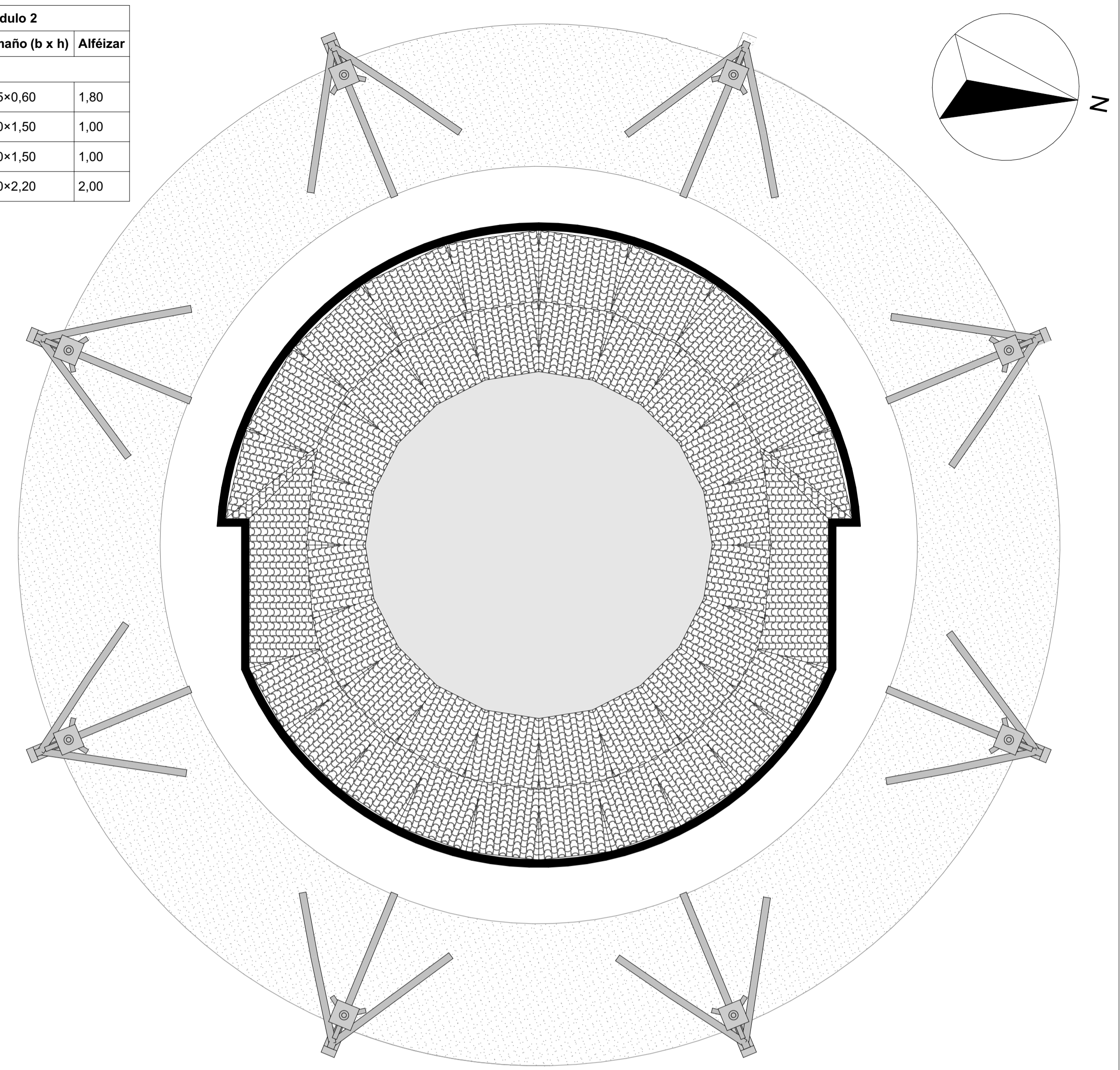


| Lista Puertas Módulo 2 |        |           |                |
|------------------------|--------|-----------|----------------|
| Piso                   | Nombre | Cantidad  | Tamaño (b x h) |
| Planta Baja            |        |           |                |
| P-01                   | 2      | 0,80x2,20 |                |
| P-02                   | 1      | 0,90x2,20 |                |
| P-03                   | 1      | 1,00x2,20 |                |
| P-04                   | 1      | 1,50x2,10 |                |
| P-05                   | 4      | 2,99x2,70 |                |

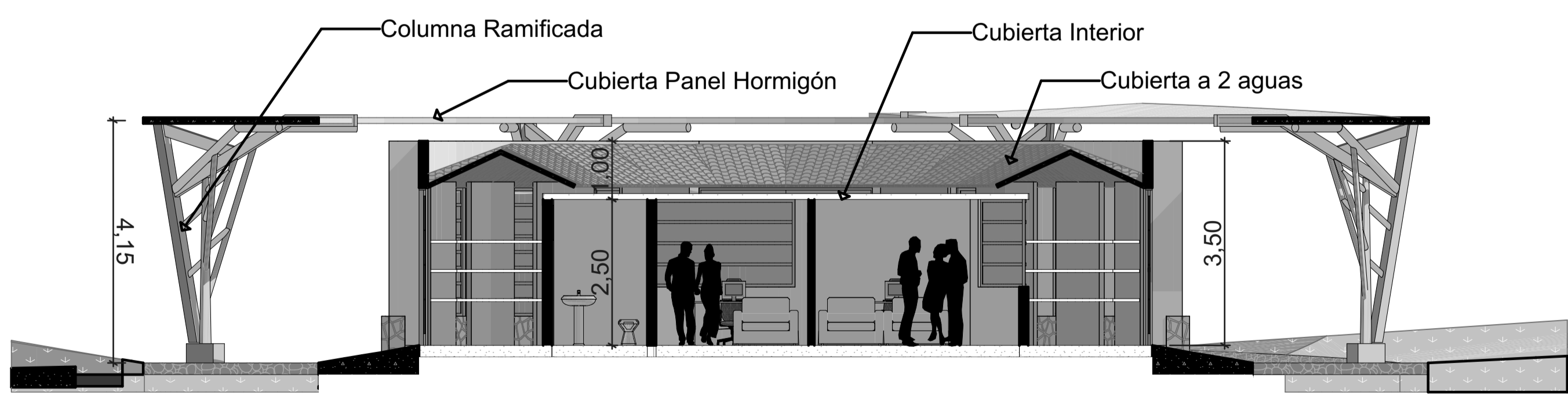
| Lista Ventanas Módulo 2 |        |           |                |          |
|-------------------------|--------|-----------|----------------|----------|
| Piso                    | Nombre | Cantidad  | Tamaño (b x h) | Alféizar |
| Planta Baja             |        |           |                |          |
| V-01                    | 2      | 0,85x0,60 | 1,80           |          |
| V-02                    | 1      | 2,80x1,50 | 1,00           |          |
| V-03                    | 1      | 3,00x1,50 | 1,00           |          |
| V-04                    | 12     | 1,00x2,20 | 2,00           |          |



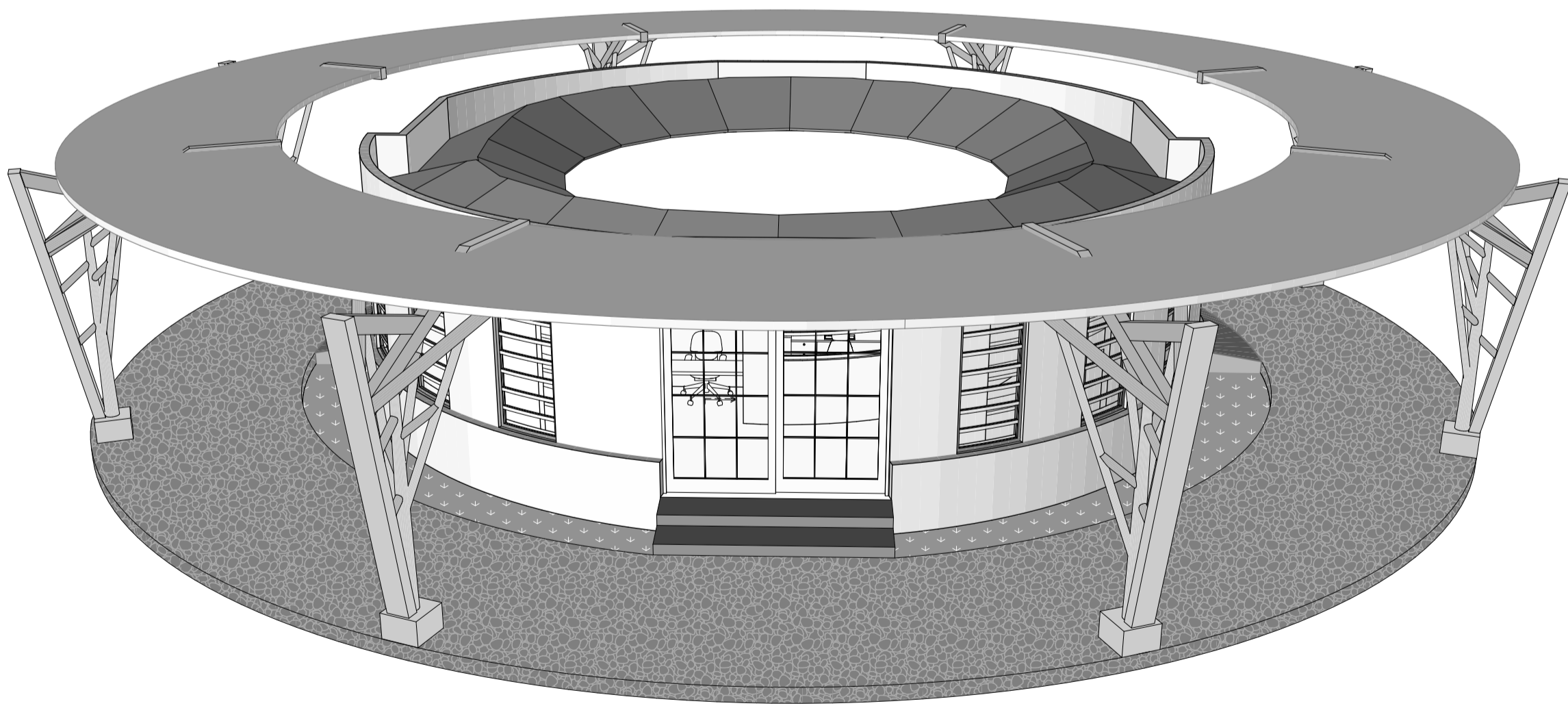
M2 Recepcion 1:75



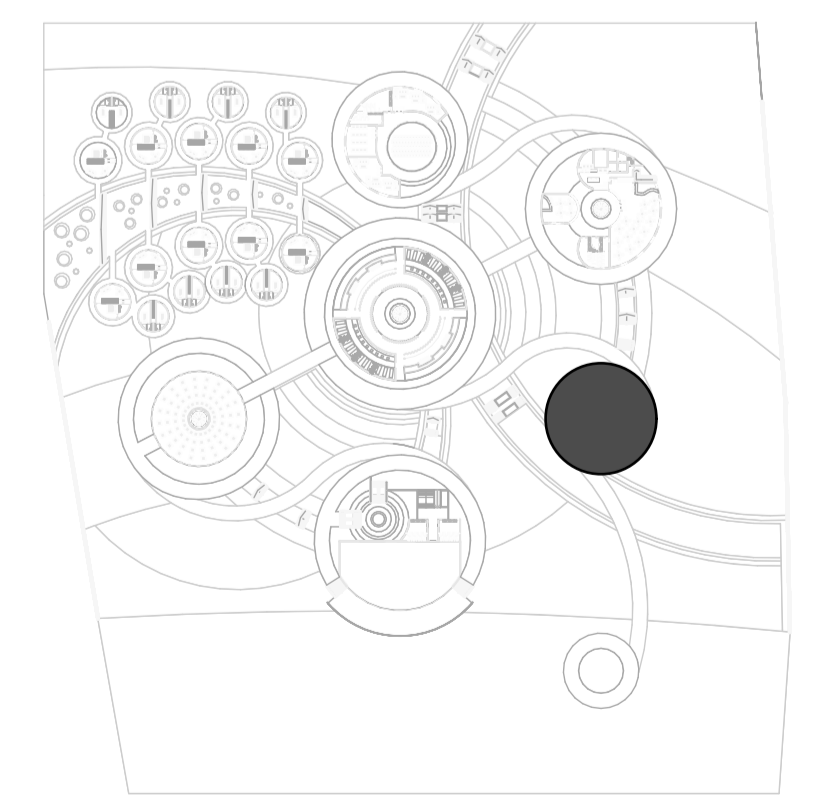
M2 Techo 1:75



C2 CORTE 1:75

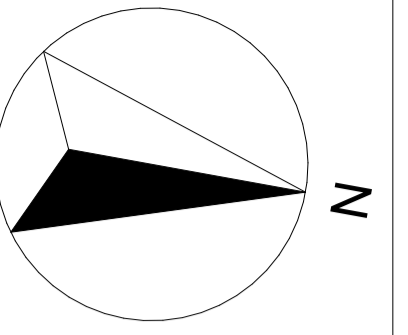


M2 3D



Navegación de Proyecto

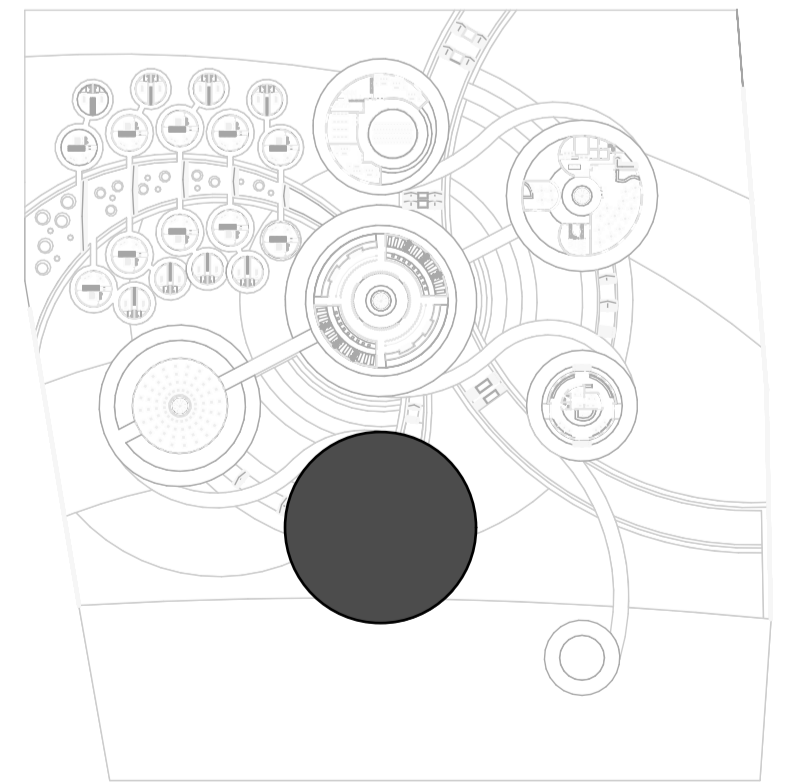
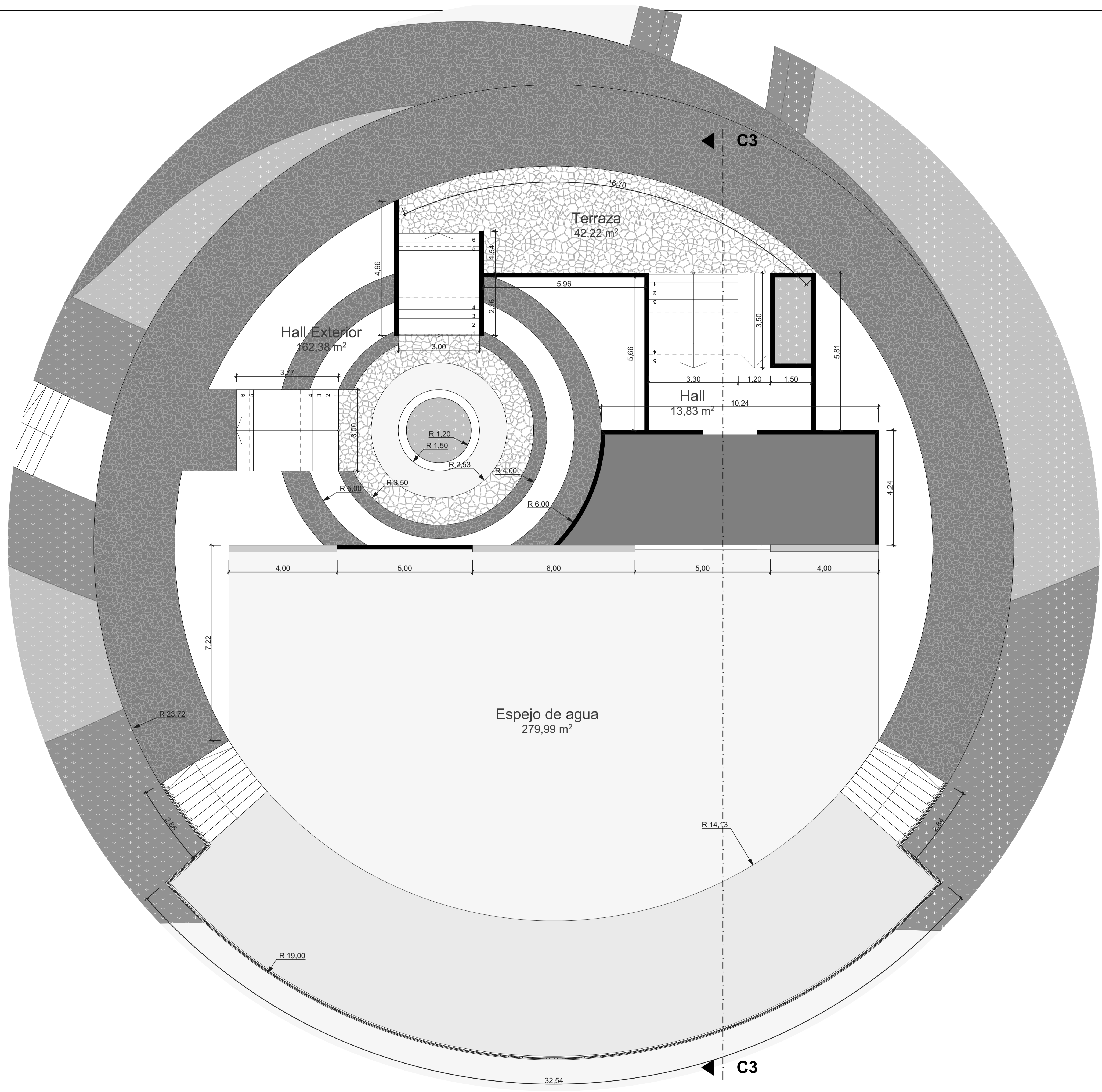




1:7.5

Sala de Yoga

M3



Navegación de Proyecto



UNIVERSIDAD NACIONAL DEL ALTIPLANO - PUNO

PROYECTO: "CENTRO DE MEDITACION Y RETIRO ESPIRITUAL EN LA ISLA DE TAQUILE DE LA REGION PUNO"

UBICACION: ISLA DE TAQUILE

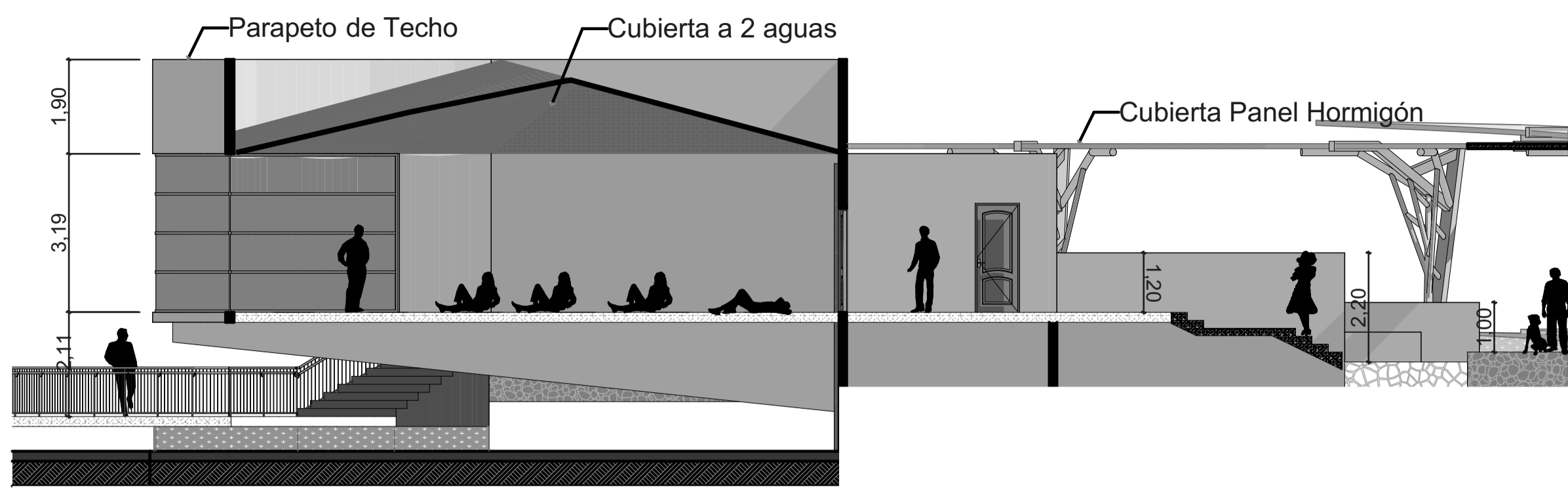
AUTOR: BACH. MARIAM ELIZABETH CHÁVEZ DE LA CUBA

ESPECIALIDAD: ARQUITECTURA

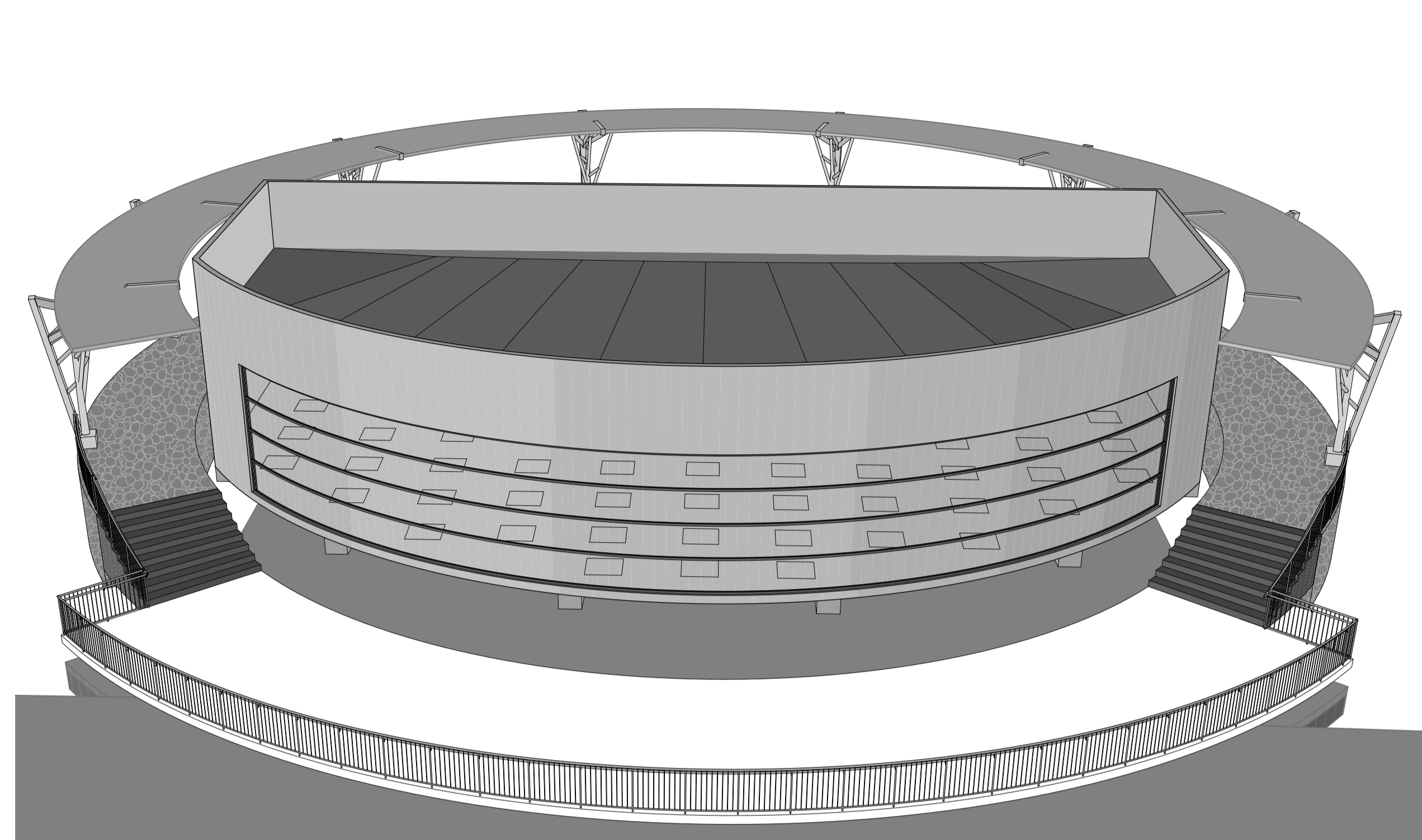
PLANO: Módulo 3 - Sala de Yoga  
ESCALA: Indicada  
AÑO: 2023

**A-06**





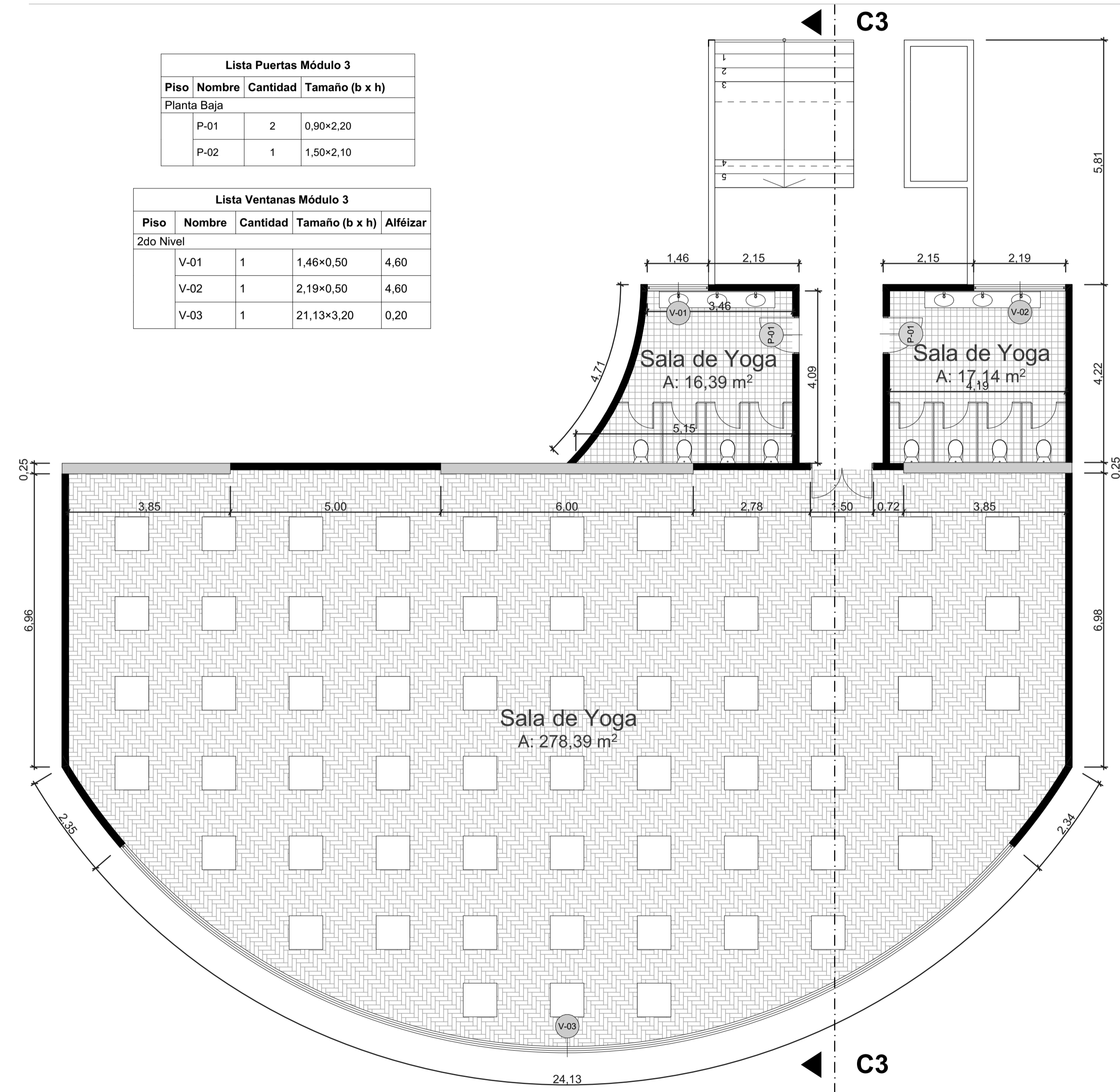
C3 CORTE 1:100



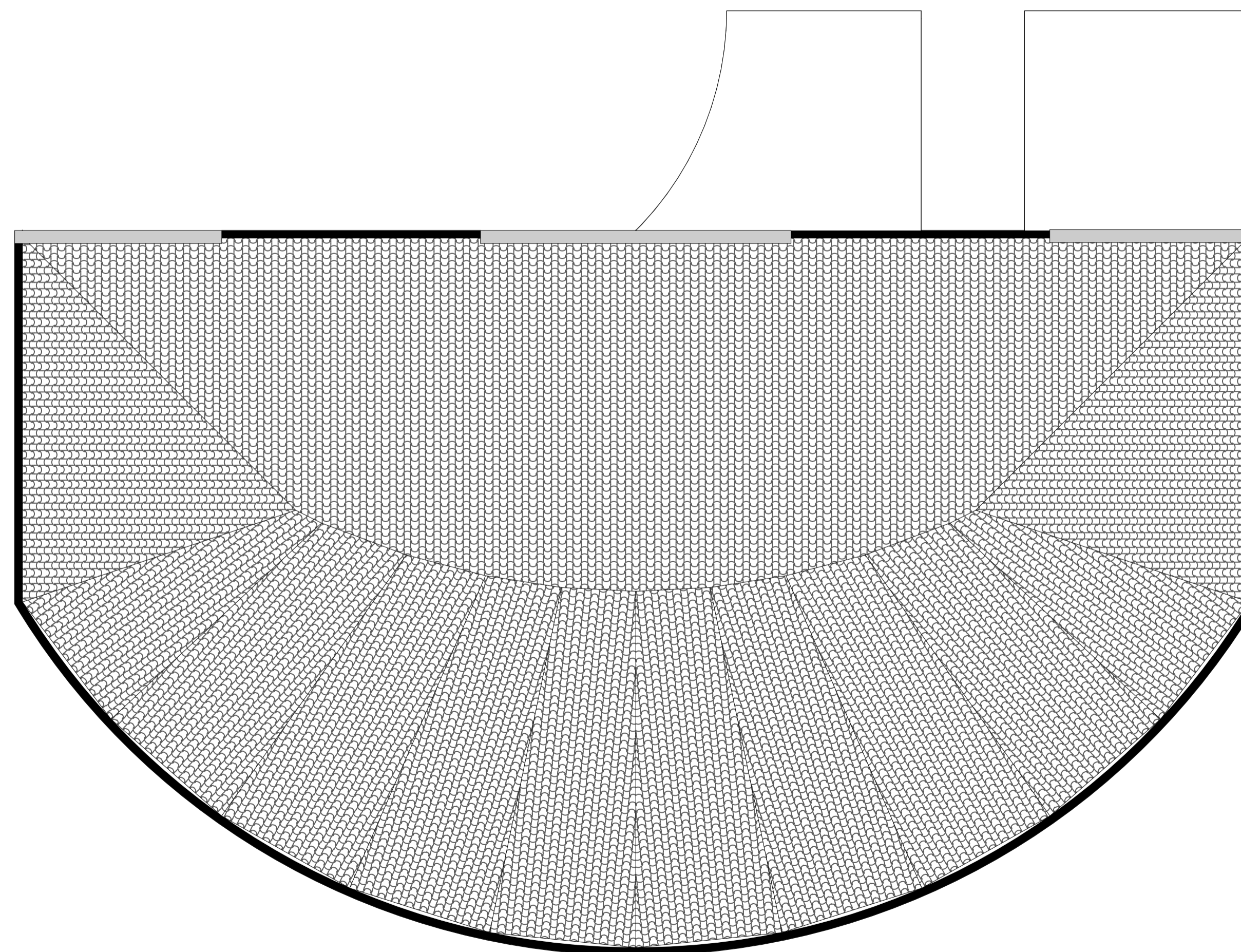
M3 3D 1:75

| Lista Puertas Módulo 3 |        |          |                |
|------------------------|--------|----------|----------------|
| Piso                   | Nombre | Cantidad | Tamaño (b x h) |
| Planta Baja            |        |          |                |
| P-01                   |        | 2        | 0,90x2,20      |
| P-02                   |        | 1        | 1,50x2,10      |

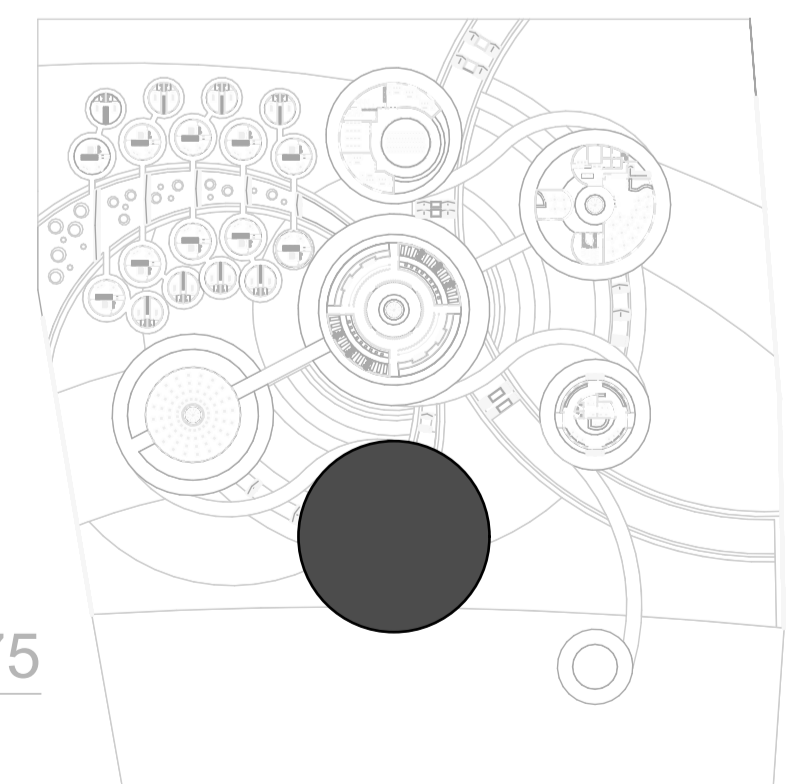
| Lista Ventanas Módulo 3 |        |          |                |          |
|-------------------------|--------|----------|----------------|----------|
| Piso                    | Nombre | Cantidad | Tamaño (b x h) | Alféizar |
| 2do Nivel               |        |          |                |          |
| V-01                    |        | 1        | 1,46x0,50      | 4,60     |
| V-02                    |        | 1        | 2,19x0,50      | 4,60     |
| V-03                    |        | 1        | 21,13x3,20     | 0,20     |



M3 Sala de Yoga 2do 1:75

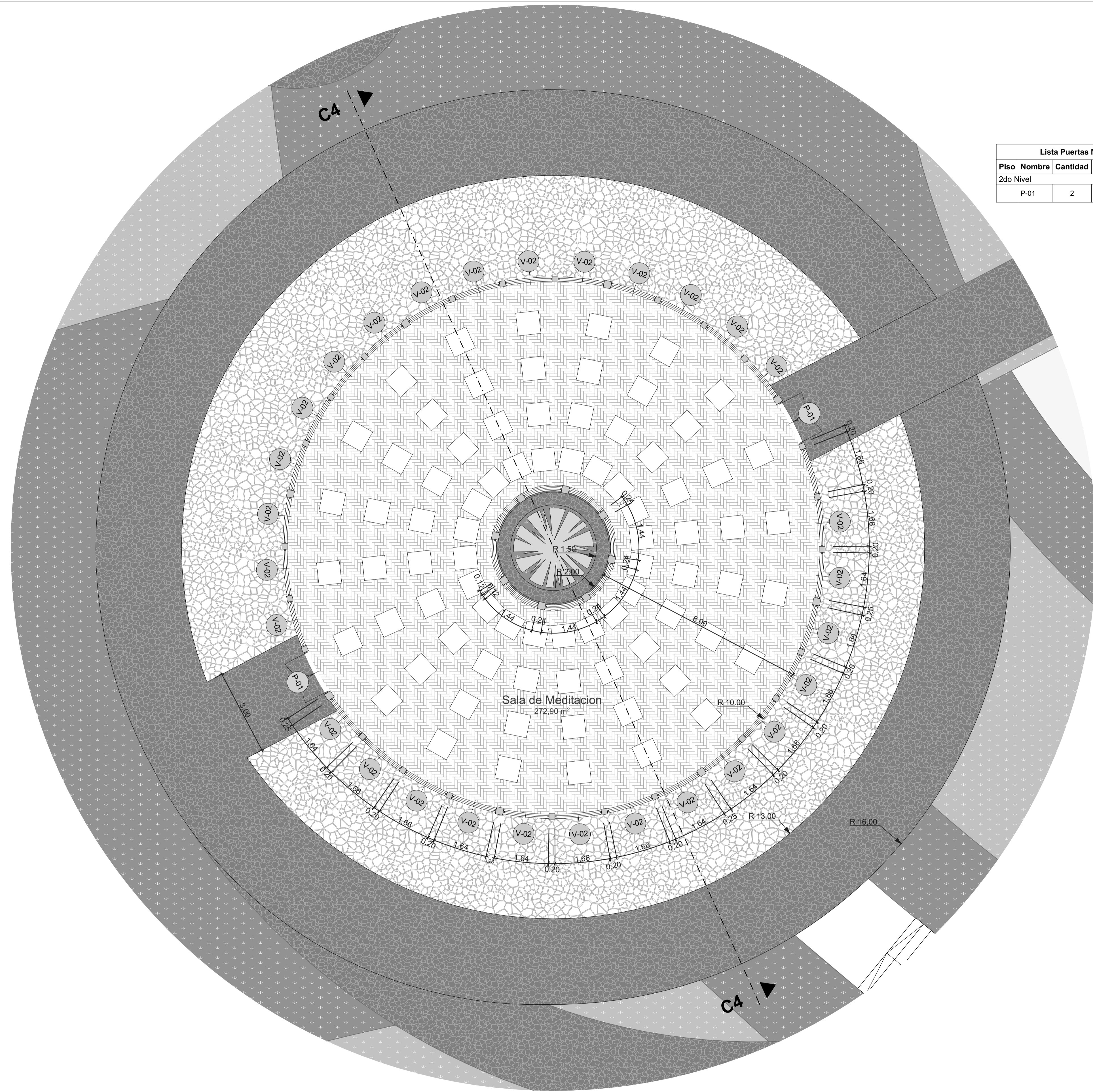
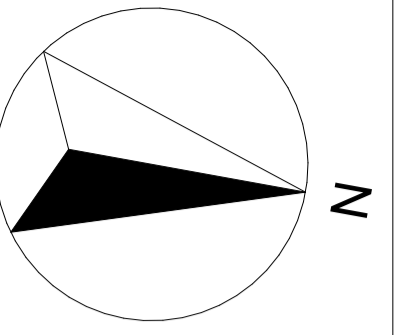


M3 Techo 1:75



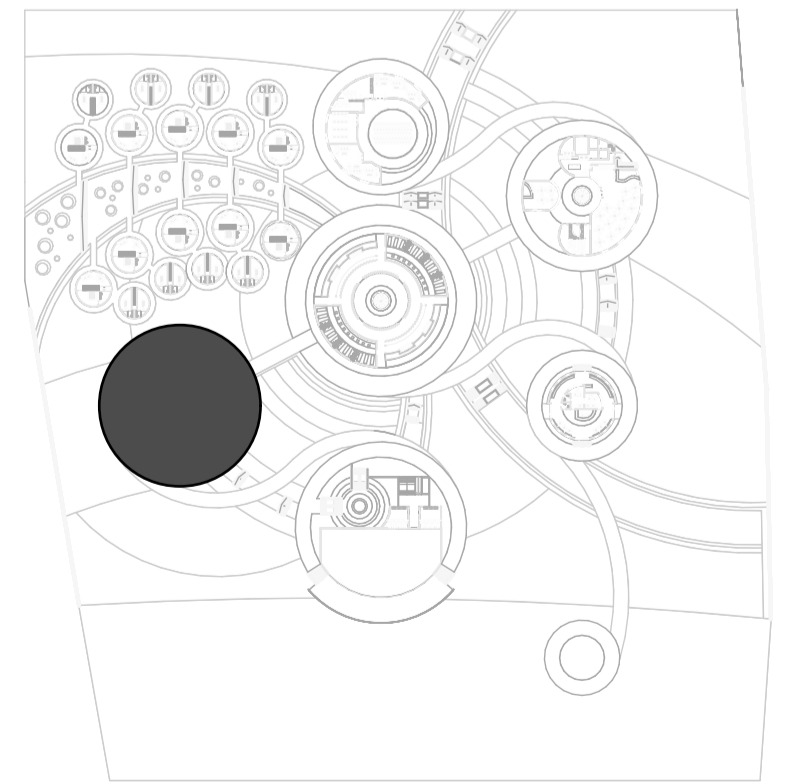
Navegación de Proyecto





| Lista Puertas Módulo 4 |        |          |                |
|------------------------|--------|----------|----------------|
| Piso                   | Nombre | Cantidad | Tamaño (b x h) |
| 2do Nivel              |        |          |                |
|                        | P-01   | 2        | 1,61x3,30      |

| Lista Ventanas Módulo 4 |        |          |                |          |
|-------------------------|--------|----------|----------------|----------|
| Piso                    | Nombre | Cantidad | Tamaño (b x h) | Alfóizar |
| 2do Nivel               |        |          |                |          |
|                         | V-01   | 4        | 1,61x2,84      | 0,50     |
|                         | V-02   | 10       | 1,62x2,84      | 0,50     |
|                         | V-03   | 16       | 1,64x2,84      | 0,50     |
|                         | V-04   | 1        | 1,36x4,50      | 0,00     |
|                         | V-05   | 7        | 1,35x4,50      | 0,00     |



M4

Sala de Meditación

1:75

Navegación de Proyecto



UNIVERSIDAD NACIONAL DEL ALTIPLANO - PUNO

PROYECTO: "CENTRO DE MEDITACION Y RETIRO ESPIRITUAL EN LA ISLA DE TAQUILE DE LA REGION PUNO"

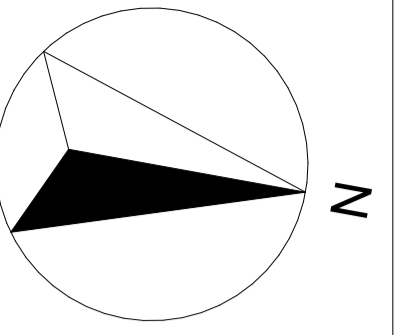
UBICACION: ISLA DE TAQUILE

AUTOR: BACH. MARIAM ELIZABETH CHÁVEZ DE LA CUBA

ESPECIALIDAD: ARQUITECTURA

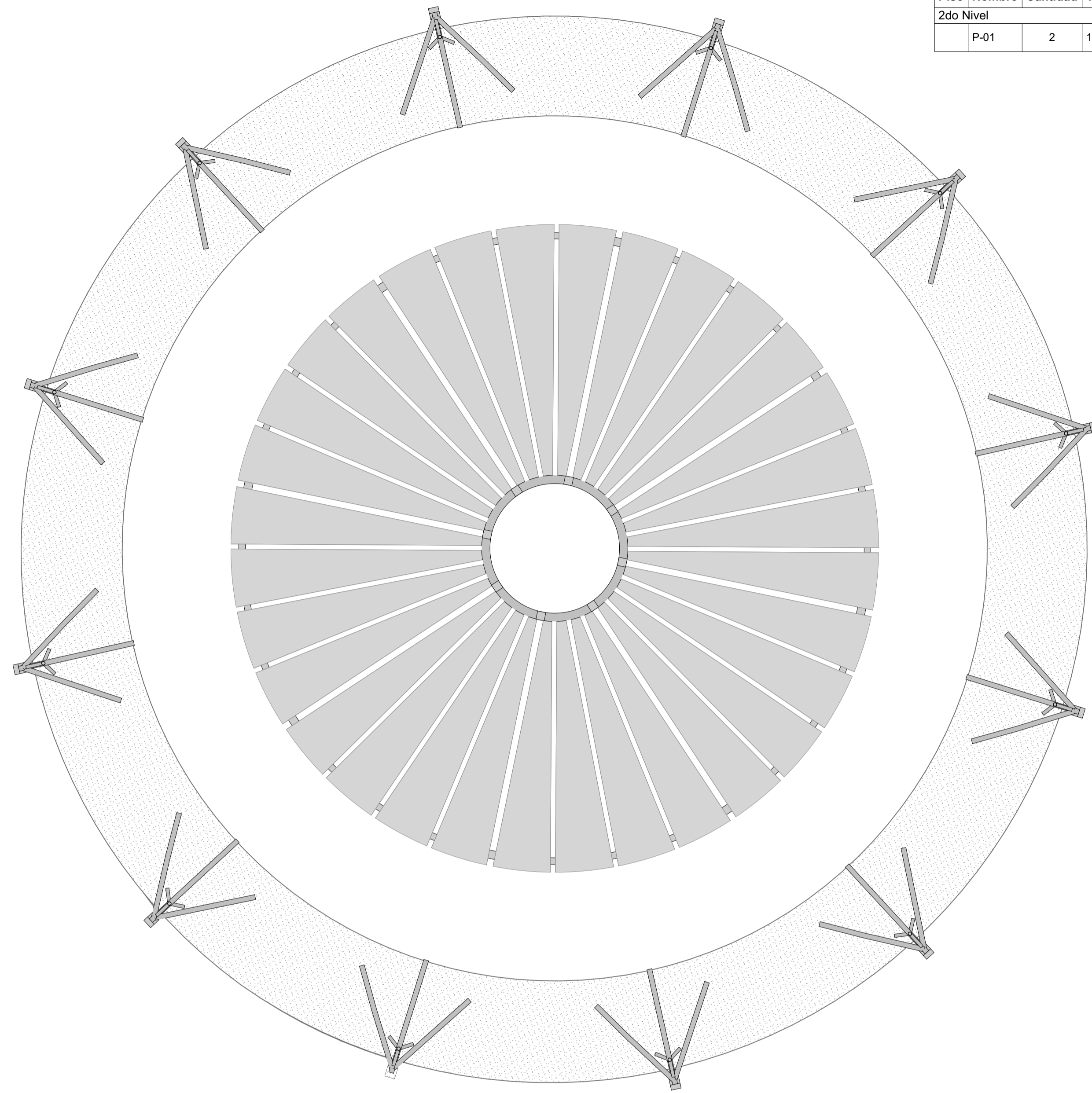
PLANO: Módulo 4 - Sala de Meditación  
ESCALA: Indicada  
AÑO: 2023

A-08

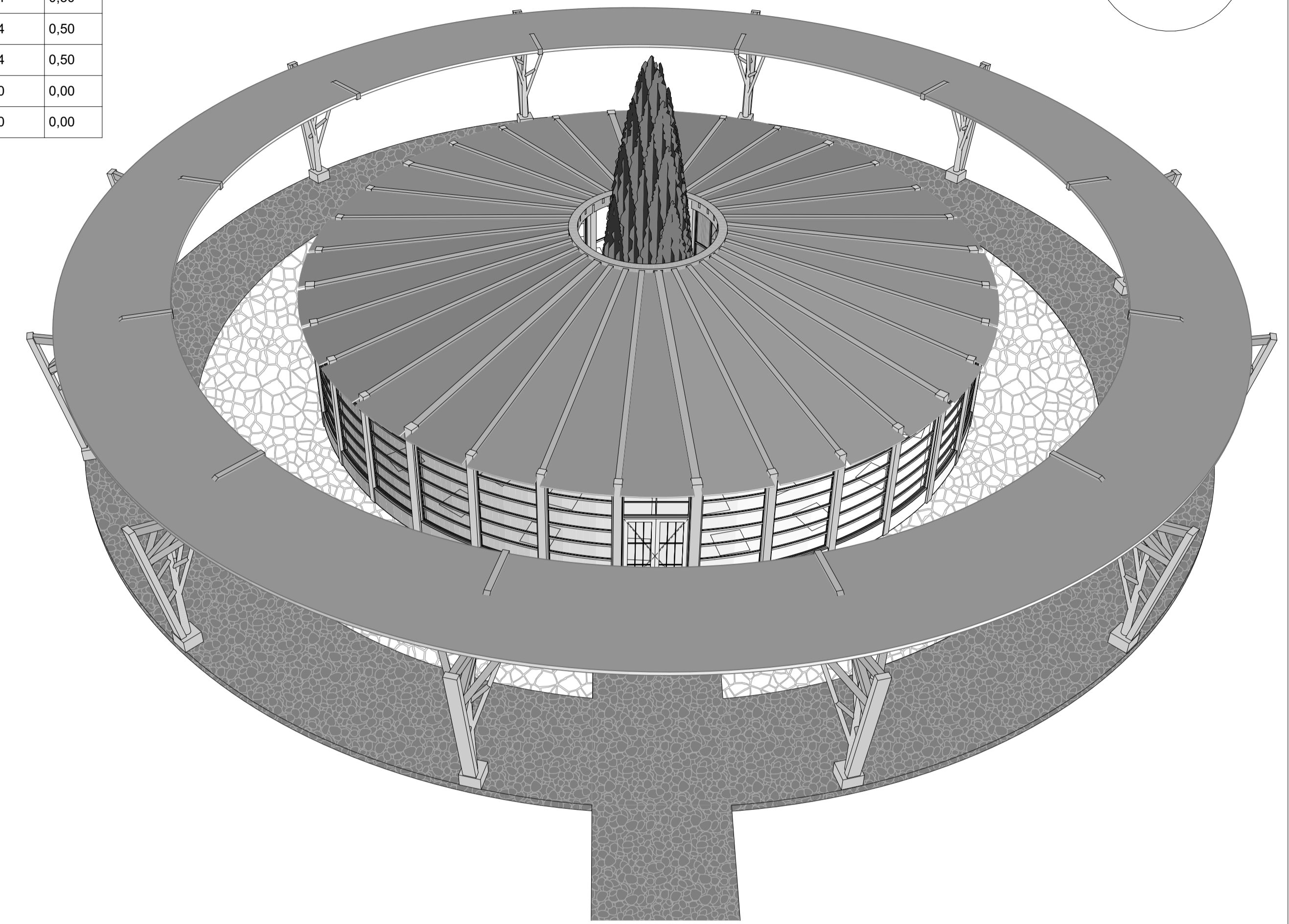


| Lista Puertas Módulo 4 |        |          |                |
|------------------------|--------|----------|----------------|
| Piso                   | Nombre | Cantidad | Tamaño (b x h) |
| 2do Nivel              |        |          |                |
|                        | P-01   | 2        | 1,61x3,30      |

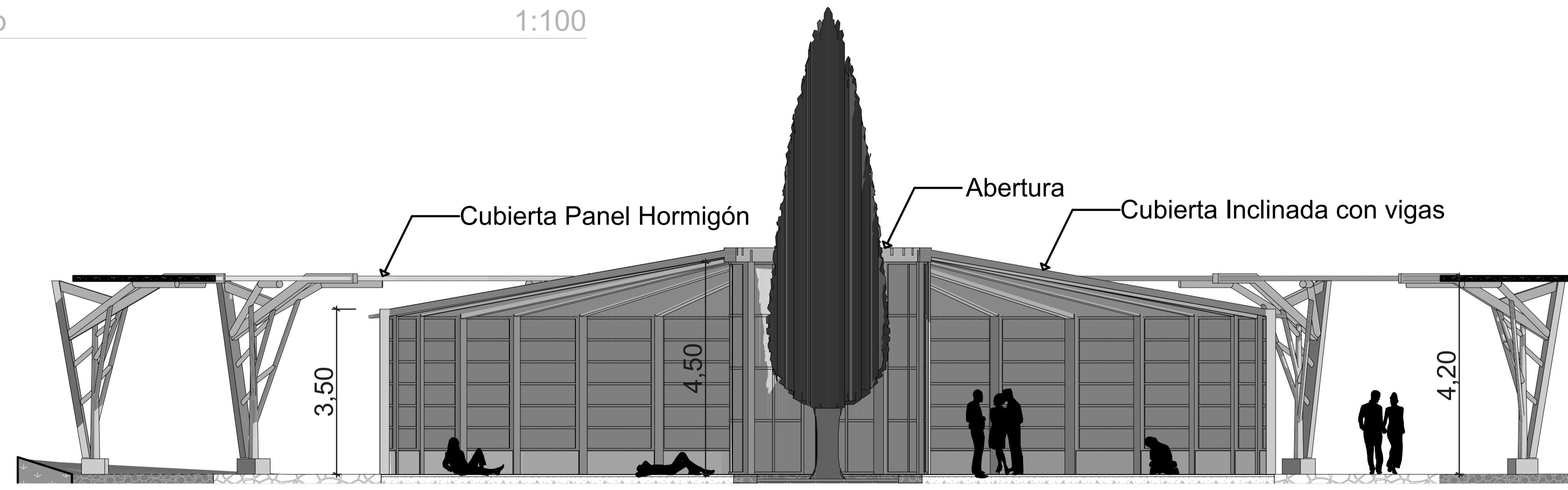
| Lista Ventanas Módulo 4 |        |          |                |          |
|-------------------------|--------|----------|----------------|----------|
| Piso                    | Nombre | Cantidad | Tamaño (b x h) | Alféizar |
| 2do Nivel               |        |          |                |          |
|                         | V-01   | 4        | 1,61x2,84      | 0,50     |
|                         | V-02   | 10       | 1,62x2,84      | 0,50     |
|                         | V-03   | 16       | 1,64x2,84      | 0,50     |
|                         | V-04   | 1        | 1,36x4,50      | 0,00     |
|                         | V-05   | 7        | 1,35x4,50      | 0,00     |



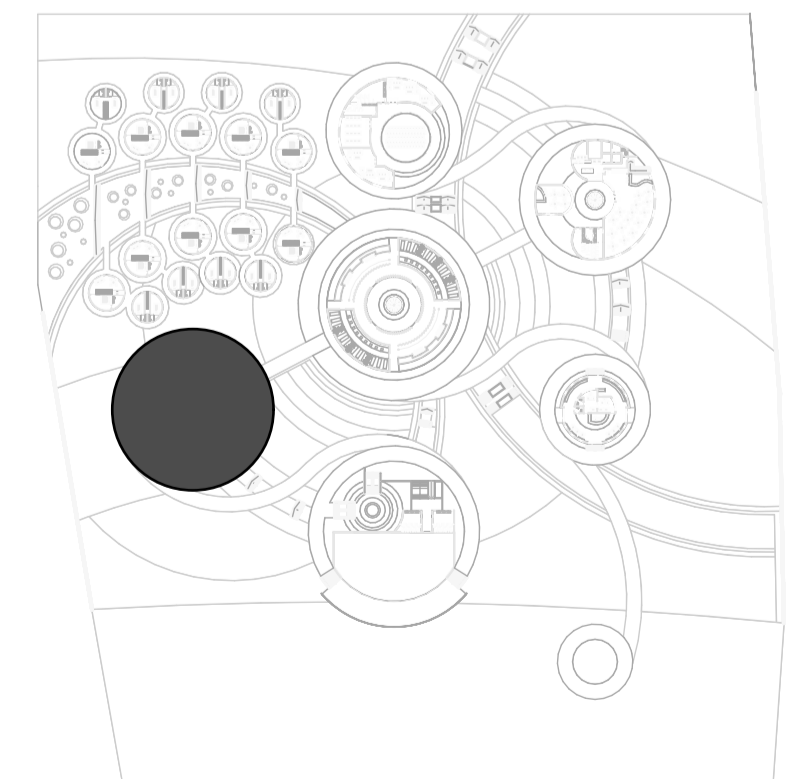
M4 Techo 1:100



M4 3D

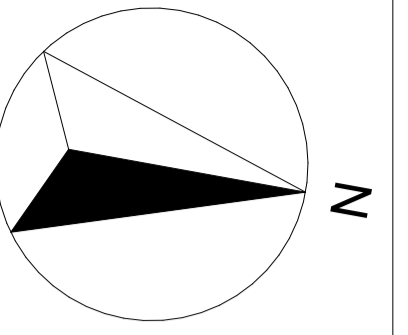


M4 CORTE 1:75



Navegación de Proyecto





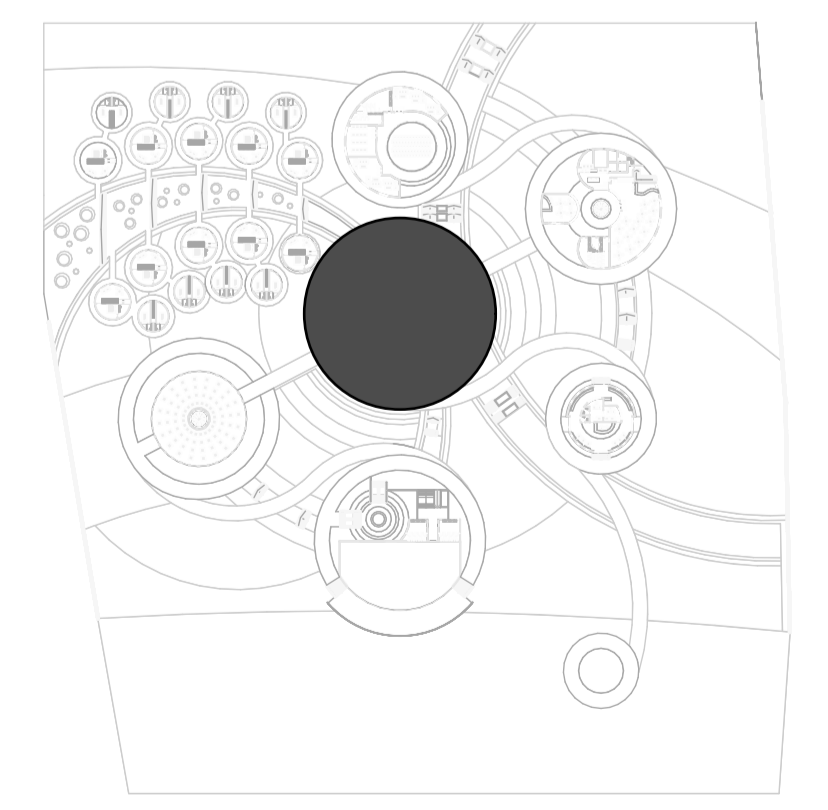
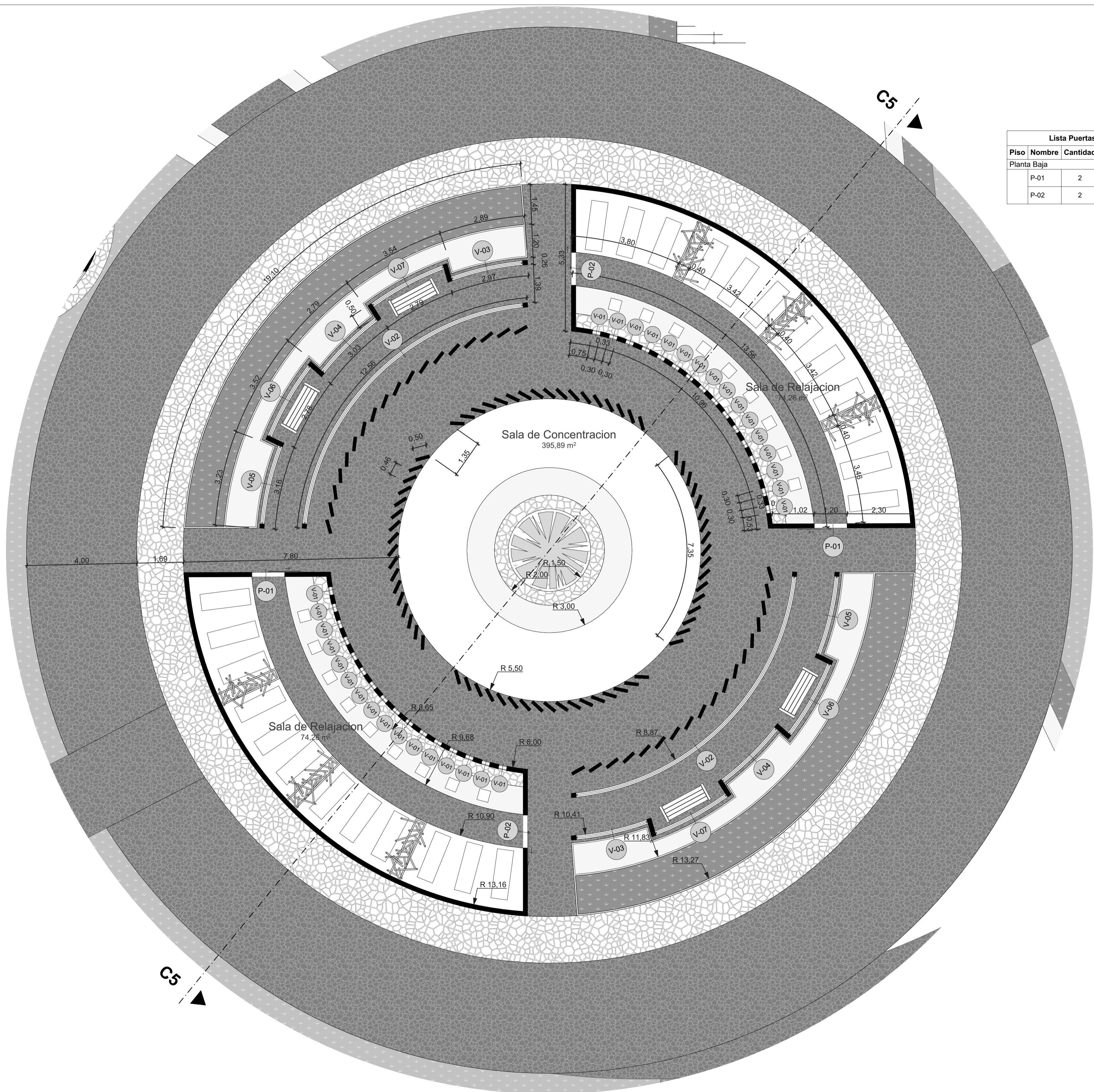
| Lista Puertas Módulo 5 |        |          |                |
|------------------------|--------|----------|----------------|
| Piso                   | Nombre | Cantidad | Tamaño (b x h) |
| Planta Baja            |        |          |                |
| P-01                   |        | 2        | 1,20x2,10      |
| P-02                   |        | 2        | 1,20x2,10      |

| Lista Ventanas Módulo 5 |        |          |                |          |
|-------------------------|--------|----------|----------------|----------|
| Piso                    | Nombre | Cantidad | Tamaño (b x h) | Alféizar |
| Planta Baja             |        |          |                |          |
| V-01                    |        | 2        | 0,30x0,30      | 0,00     |
| V-02                    |        | 2        | 11,20x1,50     | 0,50     |
| V-03                    |        | 2        | 2,65x2,00      | 0,20     |
| V-04                    |        | 2        | 2,73x2,00      | 0,20     |
| V-05                    |        | 2        | 2,91x2,00      | 0,20     |
| V-06                    |        | 2        | 2,93x2,00      | 0,20     |
| V-07                    |        | 2        | 2,93x2,00      | 0,20     |

1:75

Sala de Concentración

M5



Navegación de Proyecto



UNIVERSIDAD NACIONAL DEL ALTIPLANO - PUNO

PROYECTO: **"CENTRO DE MEDITACION Y RETIRO ESPIRITUAL EN LA ISLA DE TAQUILE DE LA REGION PUNO"**

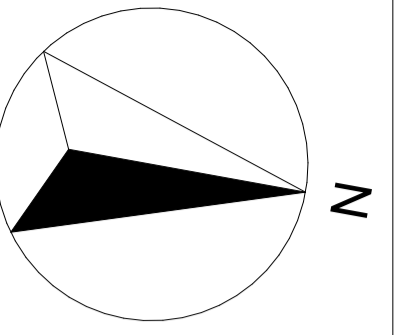
UBICACIÓN: **ISLA DE TAQUILE**

AUTOR: **BACH. MARIAM ELIZABETH CHÁVEZ DE LA CUBA**

ESPECIALIDAD: **ARQUITECTURA**


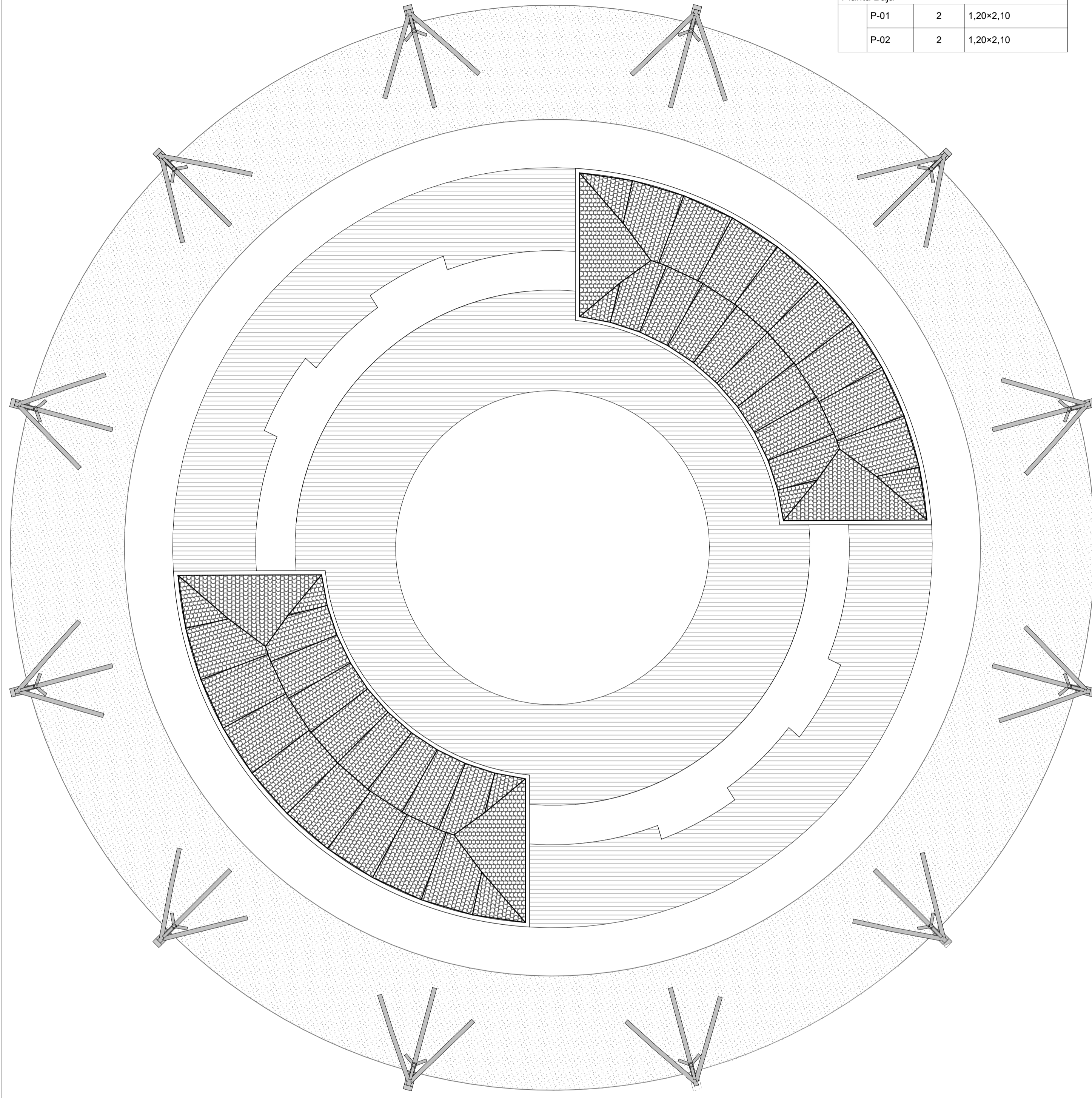
PLANO: Módulo 5 - Sala de Concentración  
 ESCALA: Indicada AÑO: 2023

**A-10**



| Lista Puertas Módulo 5 |        |          |                |
|------------------------|--------|----------|----------------|
| Piso                   | Nombre | Cantidad | Tamaño (b x h) |
| Planta Baja            |        |          |                |
|                        | P-01   | 2        | 1,20x2,10      |
|                        | P-02   | 2        | 1,20x2,10      |

| Lista Ventanas Módulo 5 |        |          |                |          |
|-------------------------|--------|----------|----------------|----------|
| Piso                    | Nombre | Cantidad | Tamaño (b x h) | Alféizar |
| Planta Baja             |        |          |                |          |
|                         | V-01   | 2        | 0,30x0,30      | 0,00     |
|                         | V-02   | 2        | 11,20x1,50     | 0,50     |
|                         | V-03   | 2        | 2,65x2,00      | 0,20     |
|                         | V-04   | 2        | 2,73x2,00      | 0,20     |
|                         | V-05   | 2        | 2,91x2,00      | 0,20     |
|                         | V-06   | 2        | 2,93x2,00      | 0,20     |
|                         | V-07   | 2        | 2,93x2,00      | 0,20     |



M5

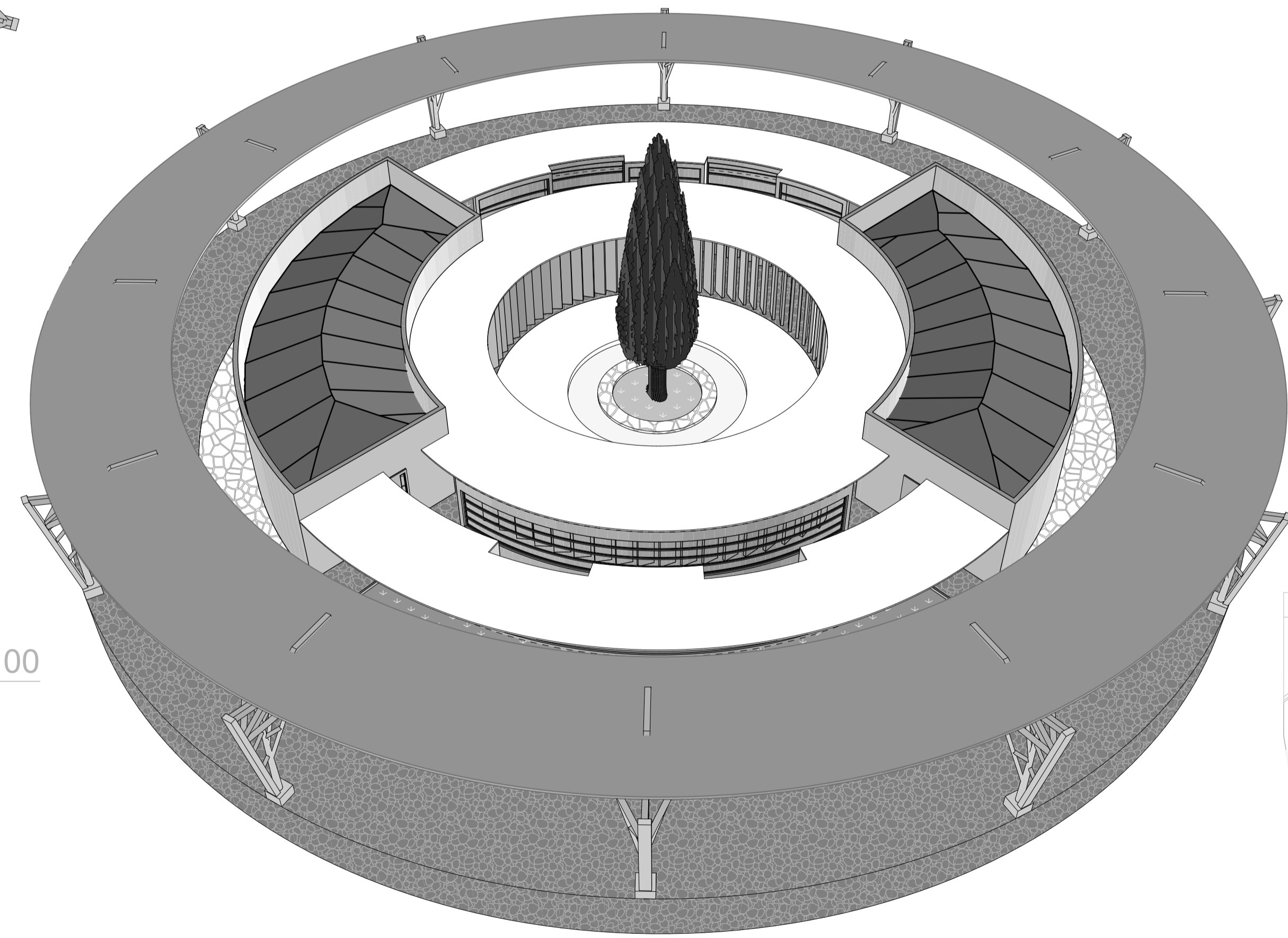
CORTE

1:100

M5

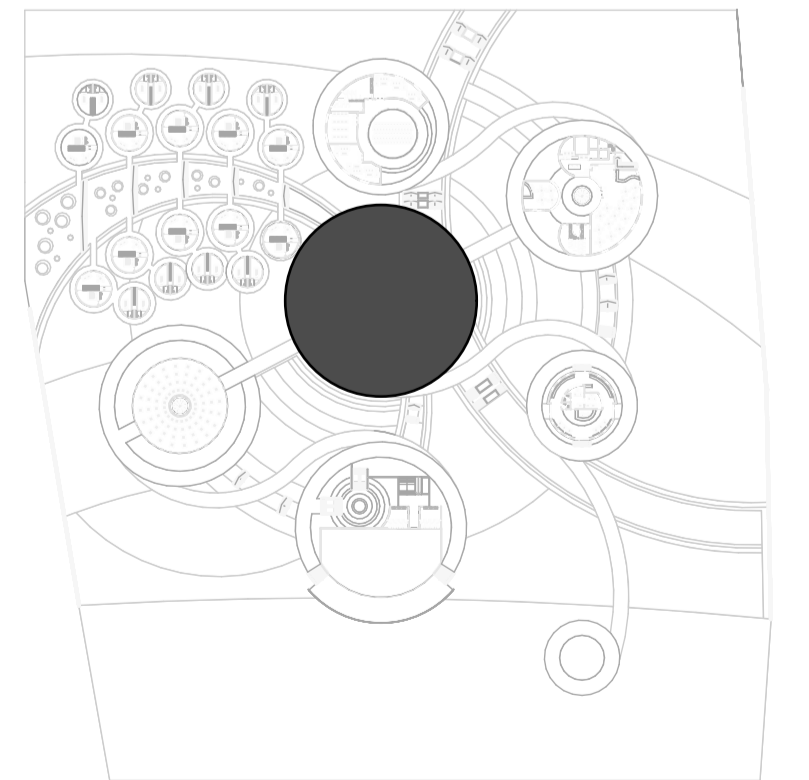
Techo

1:100



M5

3D



Navegación de Proyecto



UNIVERSIDAD NACIONAL DEL ALTIPLANO - PUNO

PROYECTO: "CENTRO DE MEDITACION Y RETIRO ESPIRITUAL EN LA ISLA DE TAQUILE DE LA REGION PUNO"

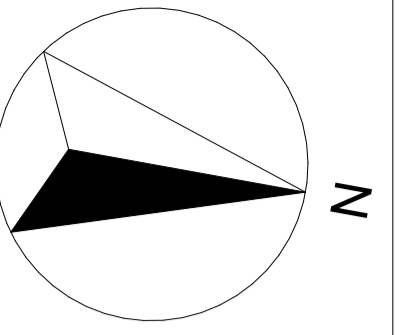
UBICACIÓN: ISLA DE TAQUILE

AUTOR: BACH. MARIAM ELIZABETH CHÁVEZ DE LA CUBA

ESPECIALIDAD: ARQUITECTURA

PLANO: Módulo 5 - Sala de Concentración  
ESCALA: Indicada  
AÑO: 2023

A-11



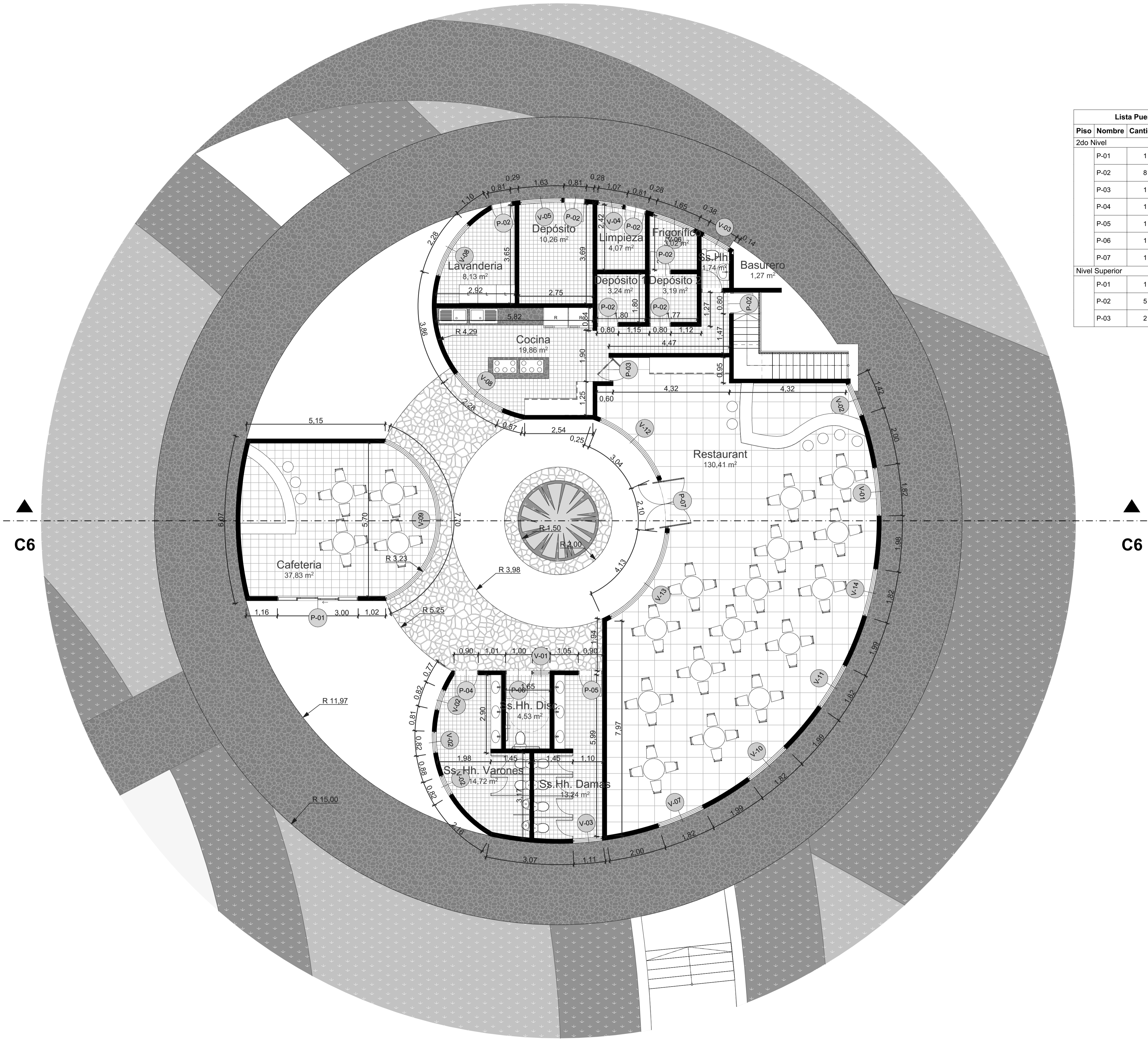
1:75

Comedor

C6

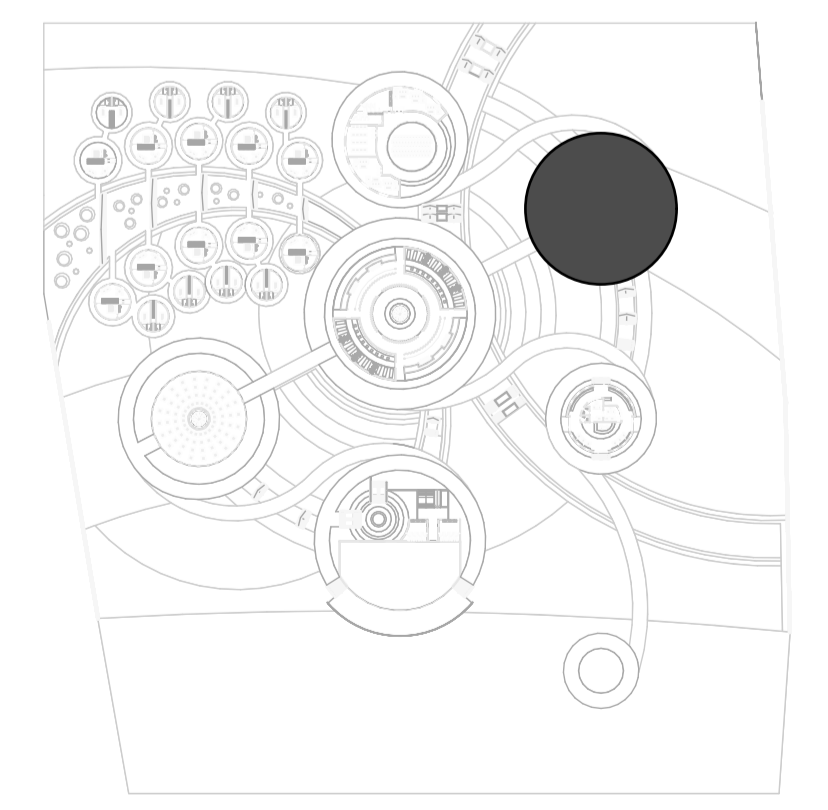
C6

M6



| Lista Puertas Módulo 6 |        |          |                |
|------------------------|--------|----------|----------------|
| Piso                   | Nombre | Cantidad | Tamaño (b x h) |
| 2do Nivel              |        |          |                |
| P-01                   |        | 1        | 3,00x2,10      |
| P-02                   |        | 8        | 0,80x2,20      |
| P-03                   |        | 1        | 0,90x2,20      |
| P-04                   |        | 1        | 0,90x2,40      |
| P-05                   |        | 1        | 0,90x2,40      |
| P-06                   |        | 1        | 1,00x2,40      |
| P-07                   |        | 1        | 1,80x2,50      |
| Nivel Superior         |        |          |                |
| P-01                   |        | 1        | 0,80x2,20      |
| P-02                   |        | 5        | 0,80x2,20      |
| P-03                   |        | 2        | 1,00x2,20      |

| Lista Ventanas Módulo 6 |        |          |                |         |
|-------------------------|--------|----------|----------------|---------|
| Piso                    | Nombre | Cantidad | Tamaño (b x h) | Alfizar |
| 2do Nivel               |        |          |                |         |
| V-01                    |        | 1        | 0,65x0,60      | 1,80    |
| V-02                    |        | 3        | 0,80x0,60      | 1,80    |
| V-03                    |        | 2        | 1,10x0,60      | 1,80    |
| V-04                    |        | 1        | 0,92x1,50      | 0,70    |
| V-05                    |        | 1        | 1,55x1,50      | 0,70    |
| V-06                    |        | 1        | 1,64x1,50      | 0,70    |
| V-07                    |        | 1        | 1,80x1,50      | 0,80    |
| V-08                    |        | 2        | 2,20x1,50      | 0,70    |
| V-09                    |        | 1        | 5,86x1,80      | 0,50    |
| V-10                    |        | 1        | 1,80x2,00      | 0,80    |
| V-11                    |        | 1        | 1,80x2,50      | 0,80    |
| V-12                    |        | 1        | 3,00x2,50      | 0,80    |
| V-13                    |        | 1        | 3,75x2,50      | 0,80    |
| V-14                    |        | 1        | 1,80x3,00      | 0,80    |
| Nivel Superior          |        |          |                |         |
| V-01                    |        | 1        | 1,00x0,50      | 1,80    |
| V-01                    |        | 1        | 1,80x3,50      | 0,80    |
| V-02                    |        | 1        | 1,27x4,00      | 0,80    |
| V-02                    |        | 2        | 2,20x1,50      | 1,00    |
| V-03                    |        | 2        | 1,00x0,50      | 1,80    |
| V-04                    |        | 1        | 2,20x1,50      | 1,00    |
| V-05                    |        | 1        | 1,80x1,50      | 1,00    |



Navegación de Proyecto



UNIVERSIDAD NACIONAL DEL ALTIPLANO - PUNO

PROYECTO: "CENTRO DE MEDITACION Y RETIRO ESPIRITUAL EN LA ISLA DE TAQUILE DE LA REGION PUNO"


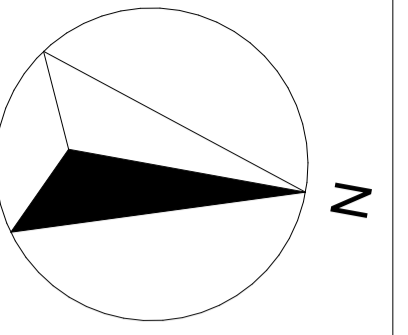
UBICACIÓN: ISLA DE TAQUILE

AUTOR: BACH. MARIAM ELIZABETH CHÁVEZ DE LA CUBA

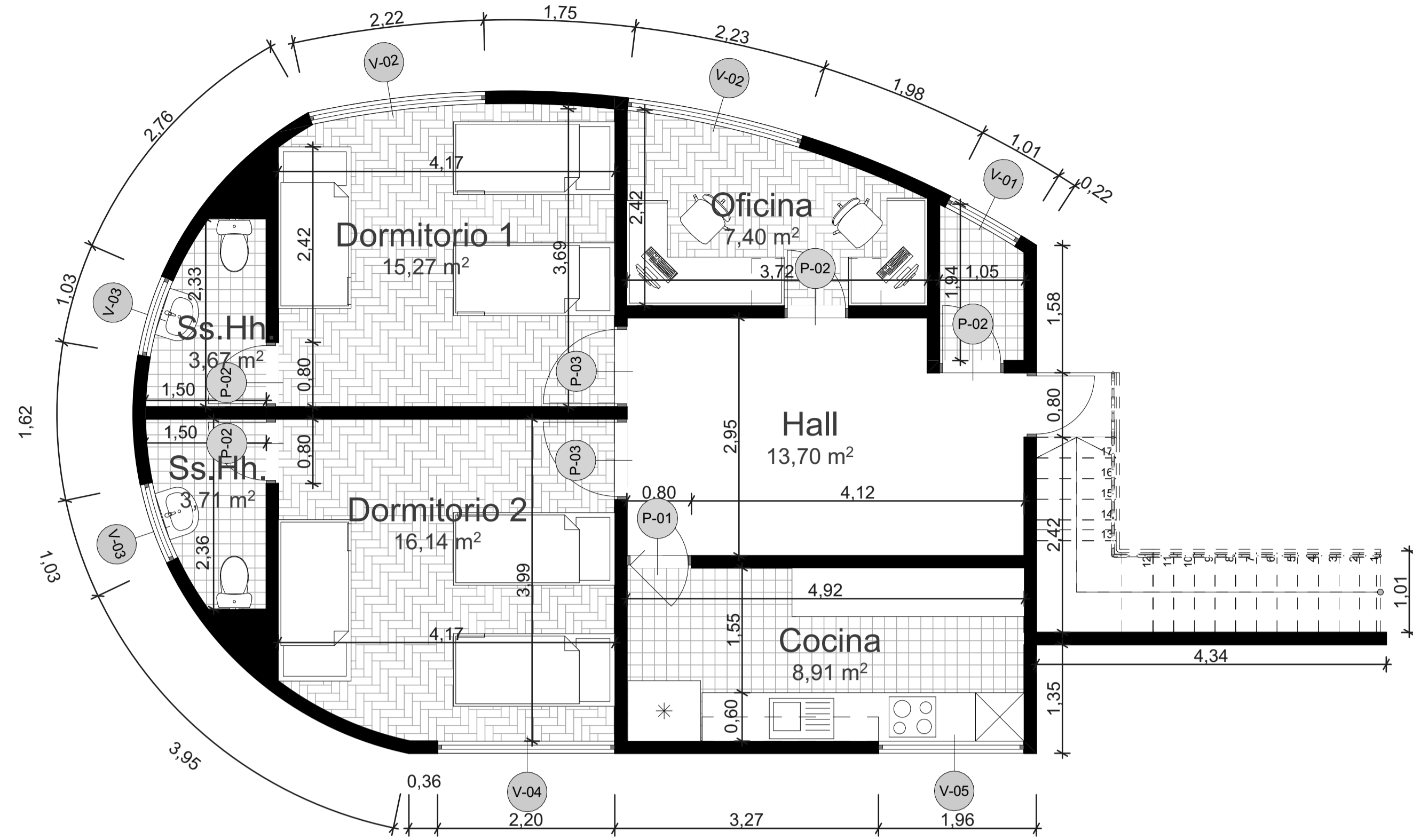
ESPECIALIDAD: ARQUITECTURA

PLANO: Módulo 6 - Servicios Complementarios 1  
ESCALA: Indicada AÑO: 2023

A-12



M6 CORTE 1:100



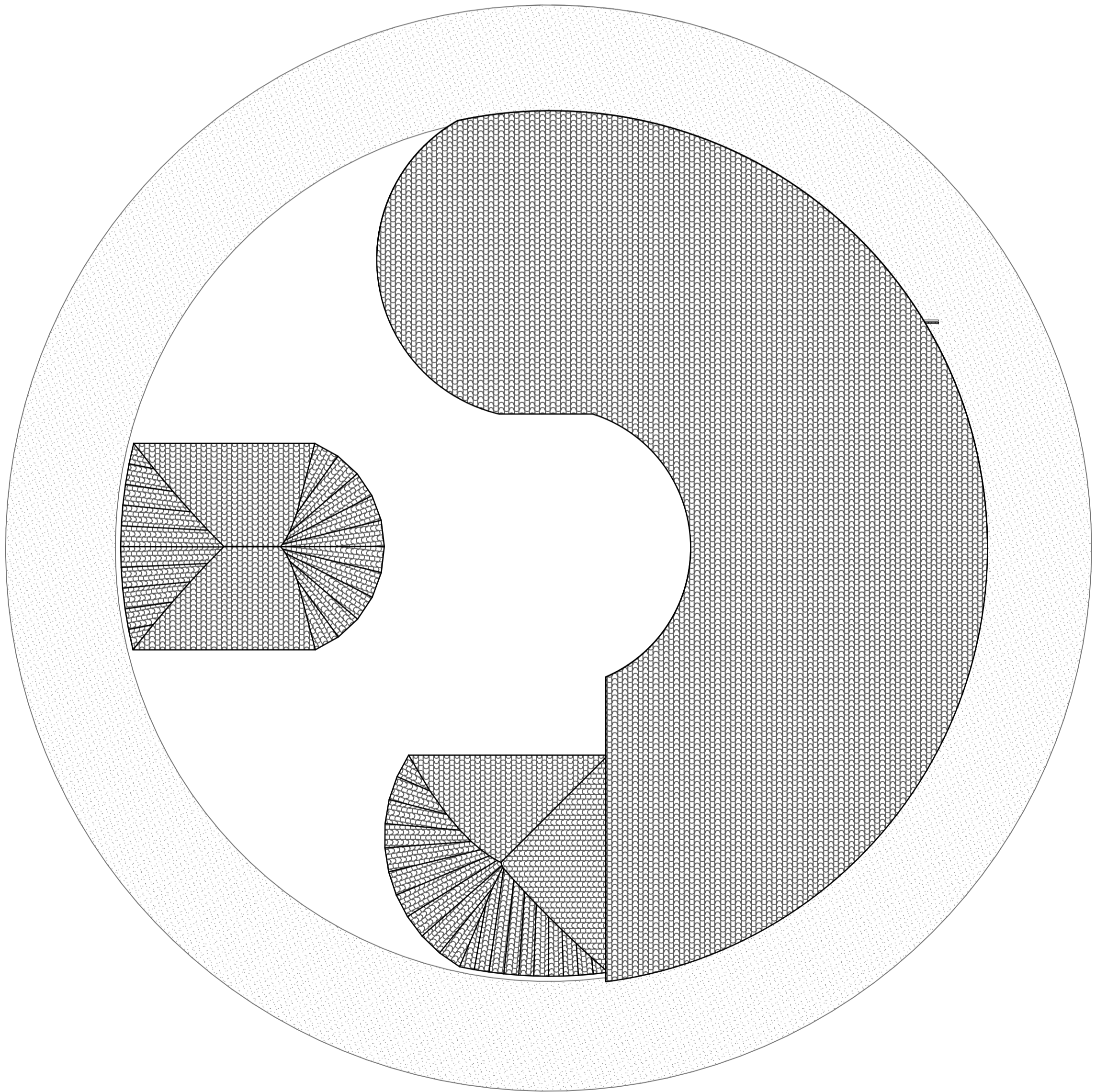
M6 Comedor 2do Nivel 1:50

**Lista Puertas Módulo 6**

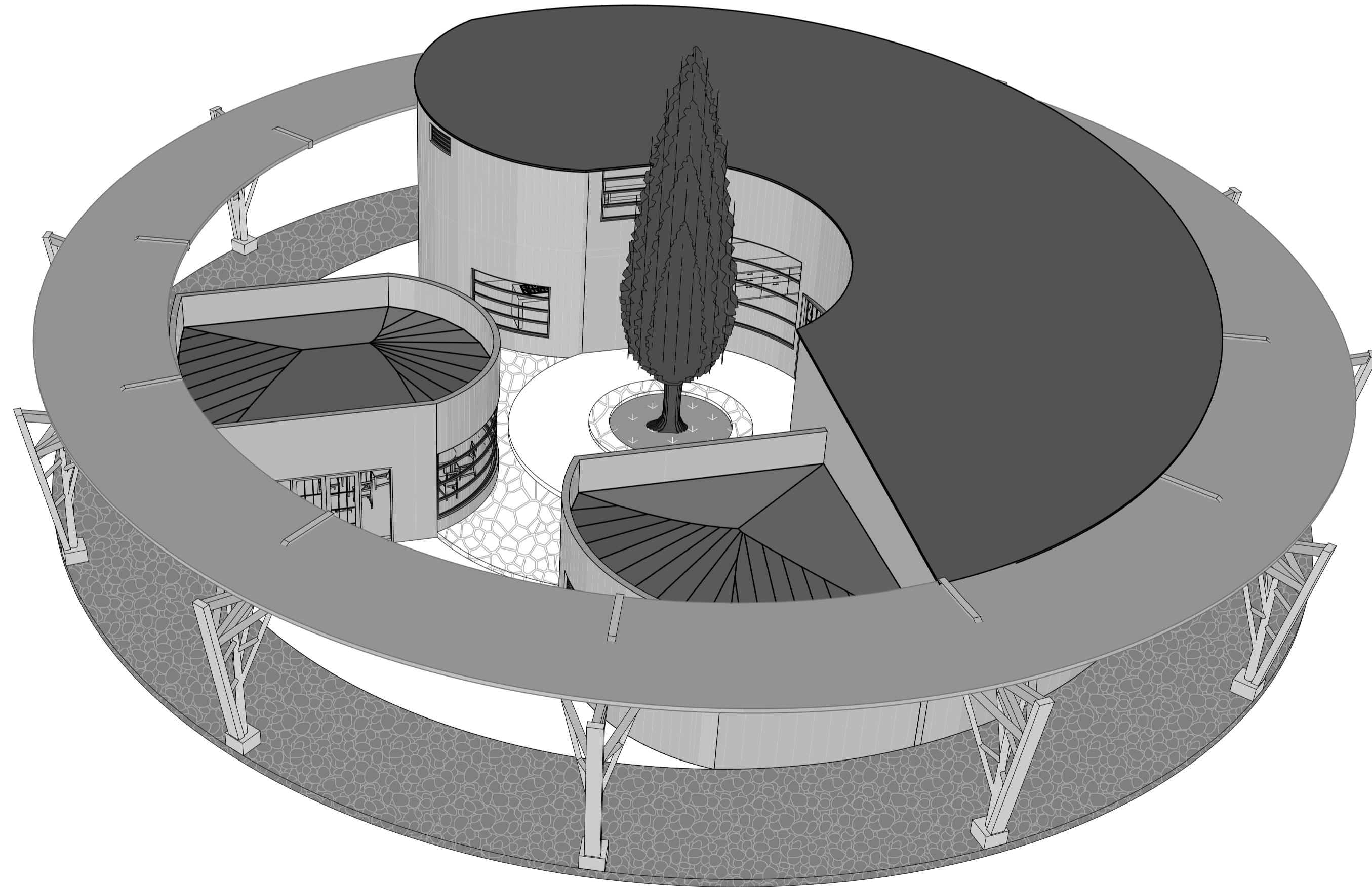
| Piso                  | Nombre | Cantidad | Tamaño (b x h) |
|-----------------------|--------|----------|----------------|
| <b>2do Nivel</b>      |        |          |                |
| P-01                  |        | 1        | 3,00x2,10      |
| P-02                  |        | 8        | 0,80x2,20      |
| P-03                  |        | 1        | 0,90x2,20      |
| P-04                  |        | 1        | 0,90x2,40      |
| P-05                  |        | 1        | 0,90x2,40      |
| P-06                  |        | 1        | 1,00x2,40      |
| P-07                  |        | 1        | 1,80x2,50      |
| <b>Nivel Superior</b> |        |          |                |
| P-01                  |        | 1        | 0,80x2,20      |
| P-02                  |        | 5        | 0,80x2,20      |
| P-03                  |        | 2        | 1,00x2,20      |

**Lista Ventanas Módulo 6**

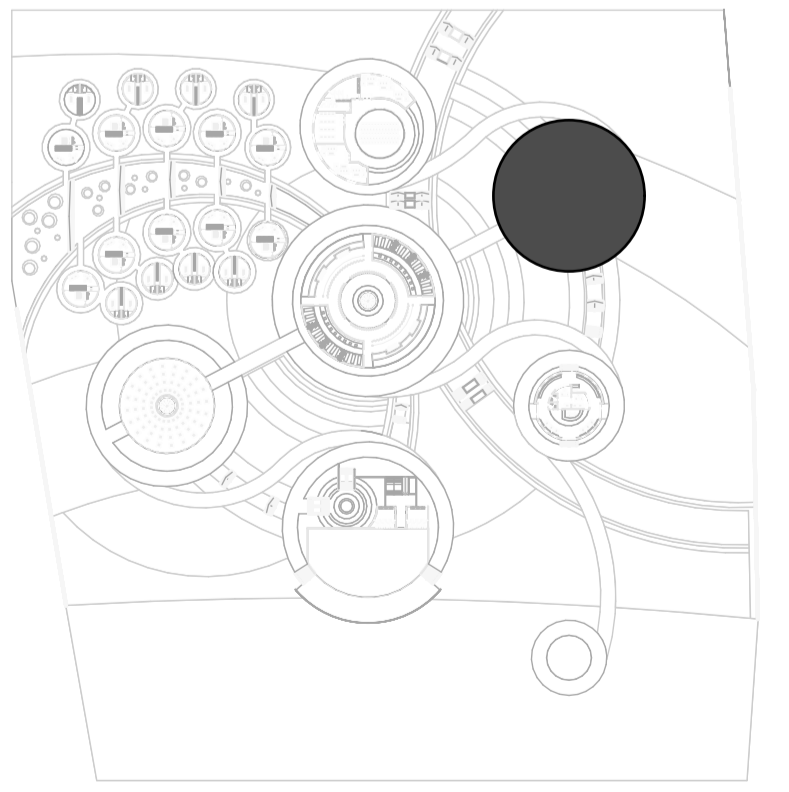
| Piso                  | Nombre | Cantidad | Tamaño (b x h) | Alféizar |
|-----------------------|--------|----------|----------------|----------|
| <b>2do Nivel</b>      |        |          |                |          |
| V-01                  |        | 1        | 0,65x0,60      | 1,80     |
| V-02                  |        | 3        | 0,80x0,60      | 1,80     |
| V-03                  |        | 2        | 1,10x0,60      | 1,80     |
| V-04                  |        | 1        | 0,92x1,50      | 0,70     |
| V-05                  |        | 1        | 1,55x1,50      | 0,70     |
| V-06                  |        | 1        | 1,64x1,50      | 0,70     |
| V-07                  |        | 1        | 1,80x1,50      | 0,80     |
| V-08                  |        | 2        | 2,20x1,50      | 0,70     |
| V-09                  |        | 1        | 5,86x1,80      | 0,50     |
| V-10                  |        | 1        | 1,80x2,00      | 0,80     |
| V-11                  |        | 1        | 1,80x2,50      | 0,80     |
| V-12                  |        | 1        | 3,00x2,50      | 0,80     |
| V-13                  |        | 1        | 3,75x2,50      | 0,80     |
| V-14                  |        | 1        | 1,80x3,00      | 0,80     |
| <b>Nivel Superior</b> |        |          |                |          |
| V-01                  |        | 1        | 1,00x0,50      | 1,80     |
| V-01                  |        | 1        | 1,80x3,50      | 0,80     |
| V-02                  |        | 1        | 1,27x4,00      | 0,80     |
| V-02                  |        | 2        | 2,20x1,50      | 1,00     |
| V-03                  |        | 2        | 1,00x0,50      | 1,80     |
| V-04                  |        | 1        | 2,20x1,50      | 1,00     |
| V-05                  |        | 1        | 1,80x1,50      | 1,00     |



M6 Techo 1:100

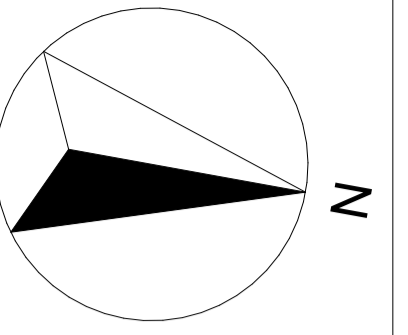


M6 3D



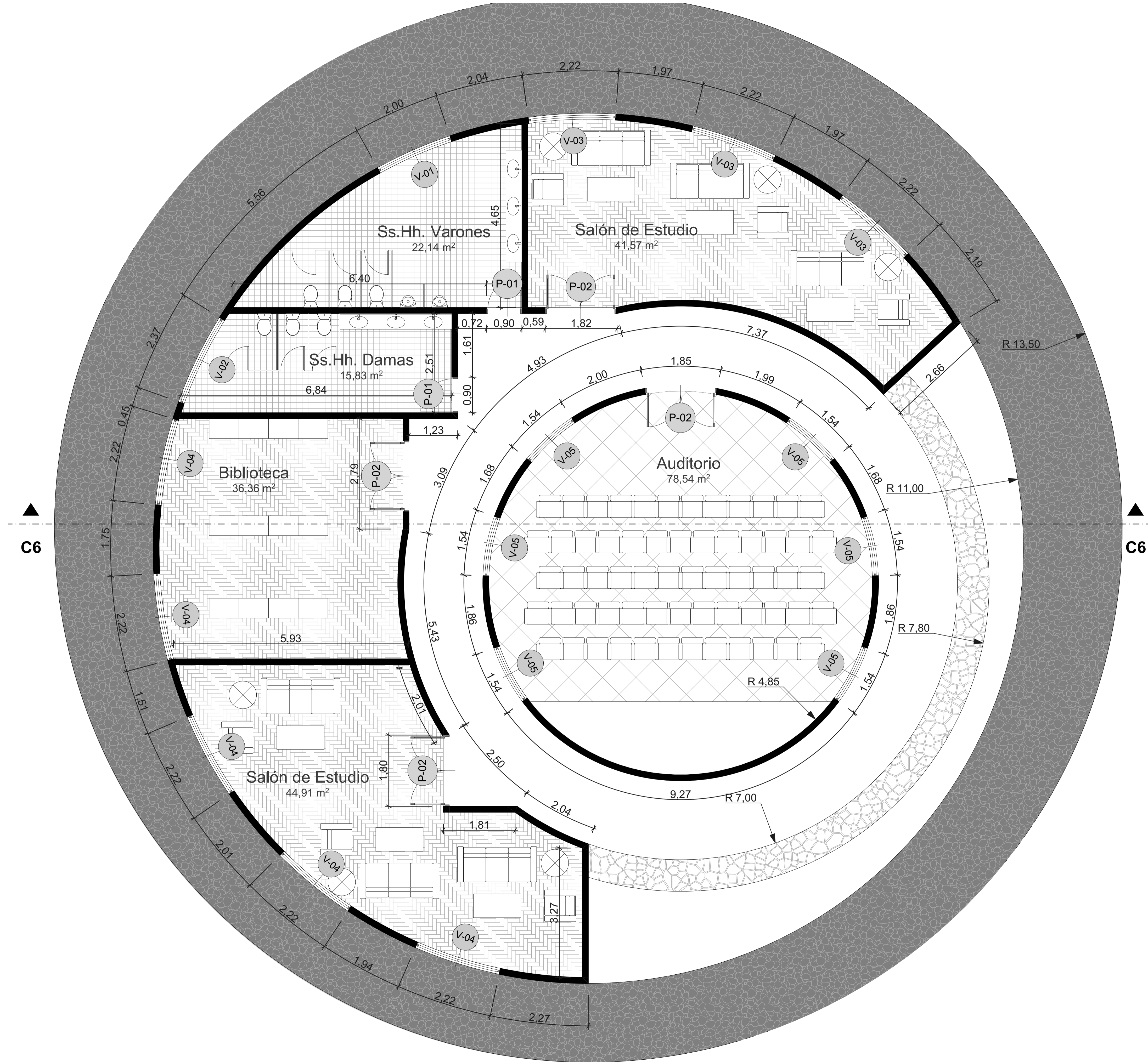
Navegación de Proyecto





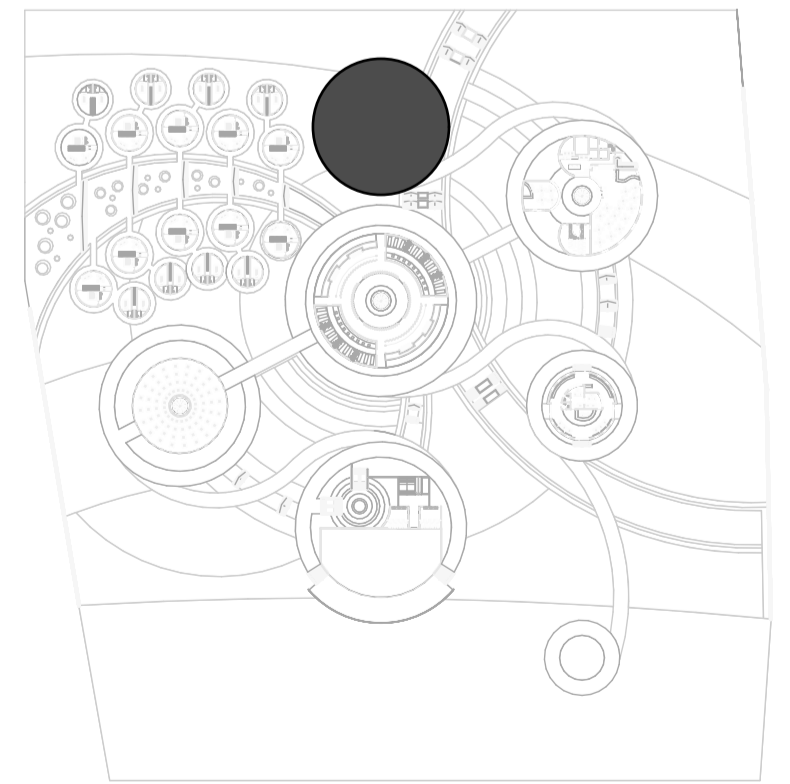
1:50

Salas de Estudio



| Lista Puertas Módulo 7 |        |          |                |
|------------------------|--------|----------|----------------|
| Piso                   | Nombre | Cantidad | Tamaño (b x h) |
| 2do Nivel              |        |          |                |
|                        | P-01   | 2        | 0,90x2,40      |
|                        | P-02   | 4        | 1,80x2,50      |

| Lista Ventanas Módulo 7 |        |          |                |          |
|-------------------------|--------|----------|----------------|----------|
| Piso                    | Nombre | Cantidad | Tamaño (b x h) | Alféizar |
| 2do Nivel               |        |          |                |          |
|                         | V-01   | 1        | 1,98x0,60      | 1,80     |
|                         | V-02   | 1        | 2,35x0,60      | 1,80     |
|                         | V-03   | 3        | 2,20x1,50      | 0,50     |
|                         | V-04   | 5        | 2,20x1,50      | 0,70     |
|                         | V-05   | 6        | 1,50x2,20      | 0,50     |



Navegación de Proyecto



UNIVERSIDAD NACIONAL DEL ALTIPLANO - PUNO

PROYECTO: "CENTRO DE MEDITACION Y RETIRO ESPIRITUAL EN LA ISLA DE TAQUILE DE LA REGION PUNO"

UBICACIÓN: ISLA DE TAQUILE

AUTOR: BACH. MARIAM ELIZABETH CHÁVEZ DE LA CUBA

ESPECIALIDAD: ARQUITECTURA

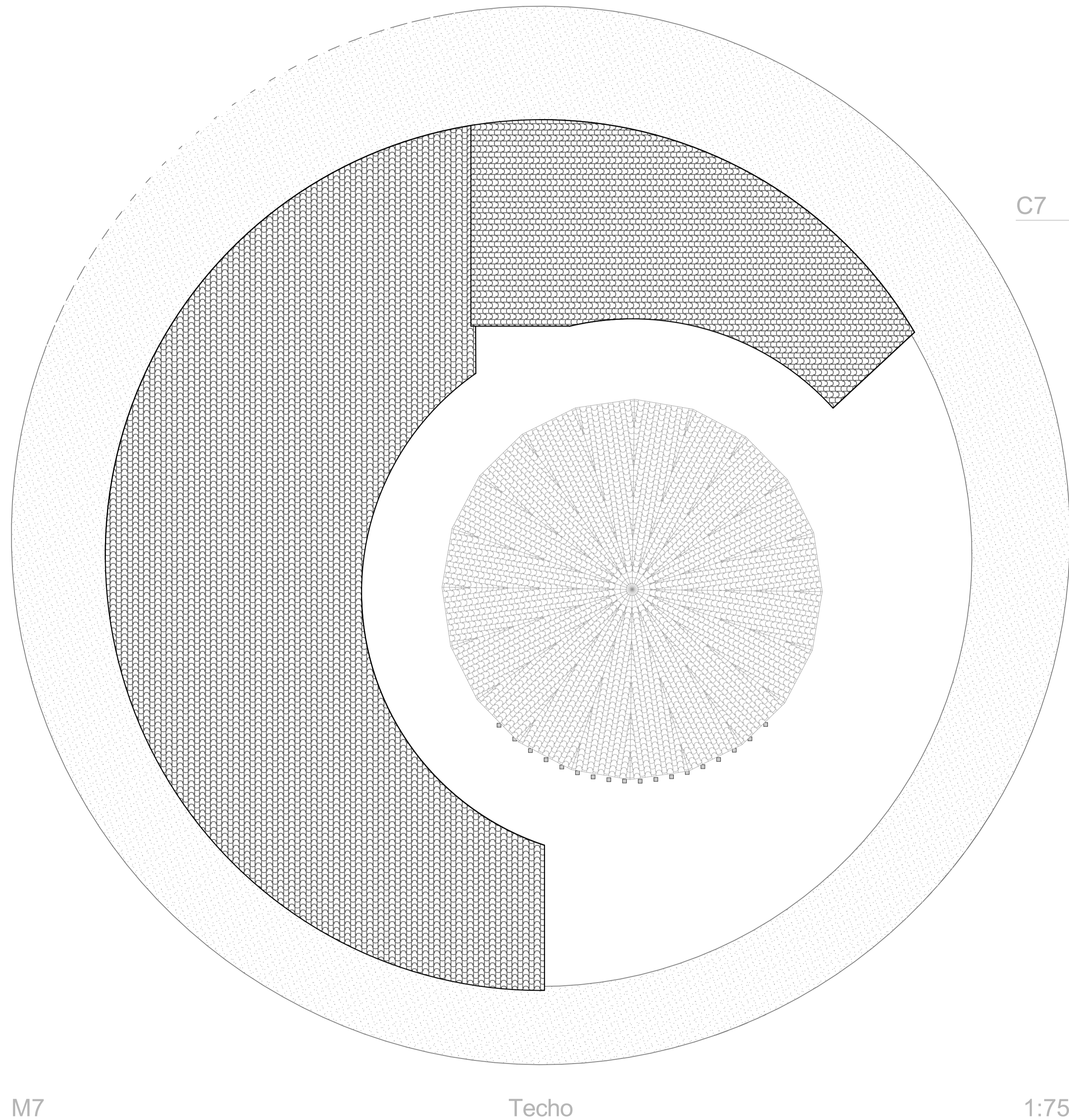
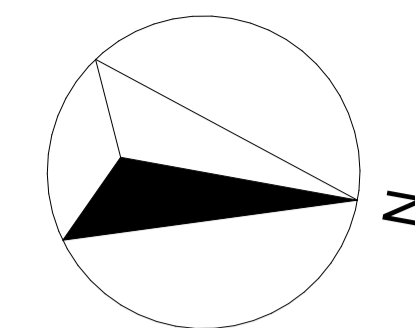
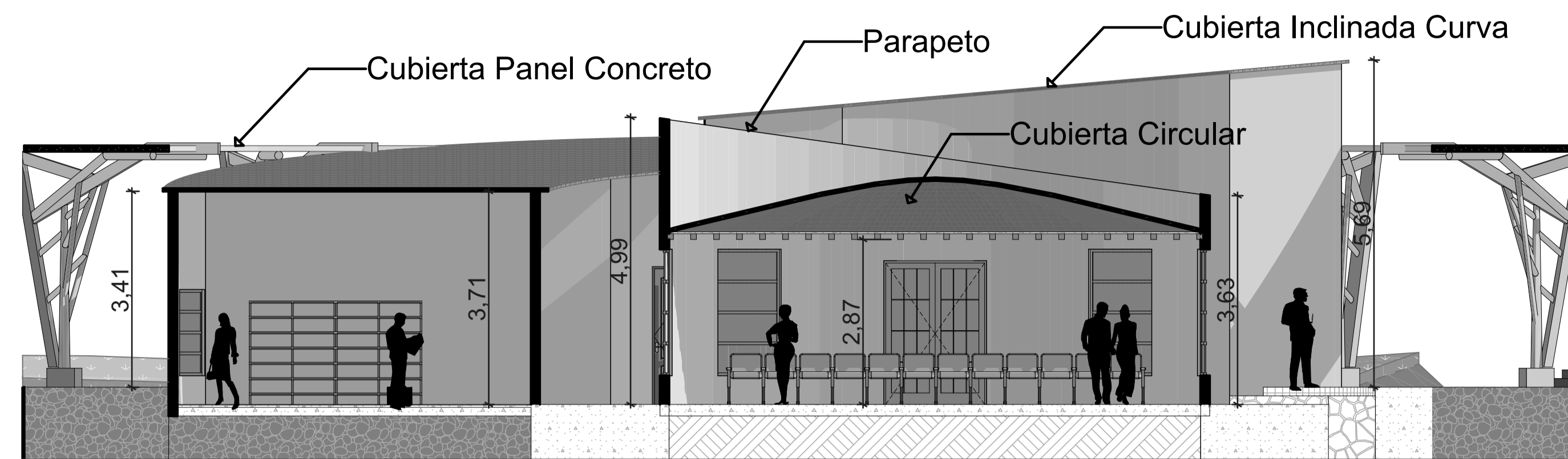
PLANO: Módulo 7 - Servicios Complementarios 2  
 ESCALA: Indicada AÑO: 2023

A-15



| Lista Puertas Módulo 7 |        |          |                |
|------------------------|--------|----------|----------------|
| Piso                   | Nombre | Cantidad | Tamaño (b x h) |
| 2do Nivel              |        |          |                |
| P-01                   |        | 2        | 0,90x2,40      |
| P-02                   |        | 4        | 1,80x2,50      |

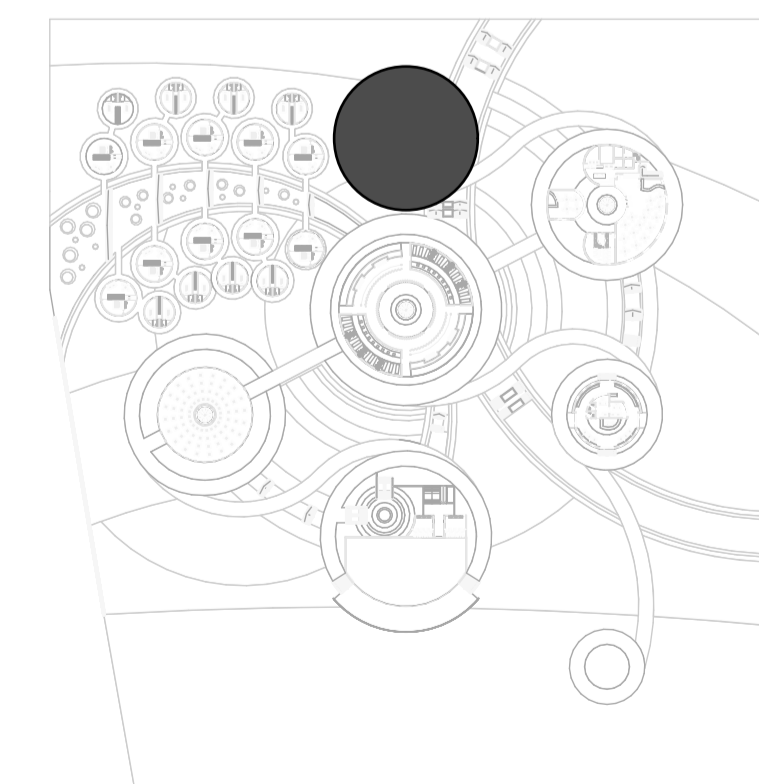
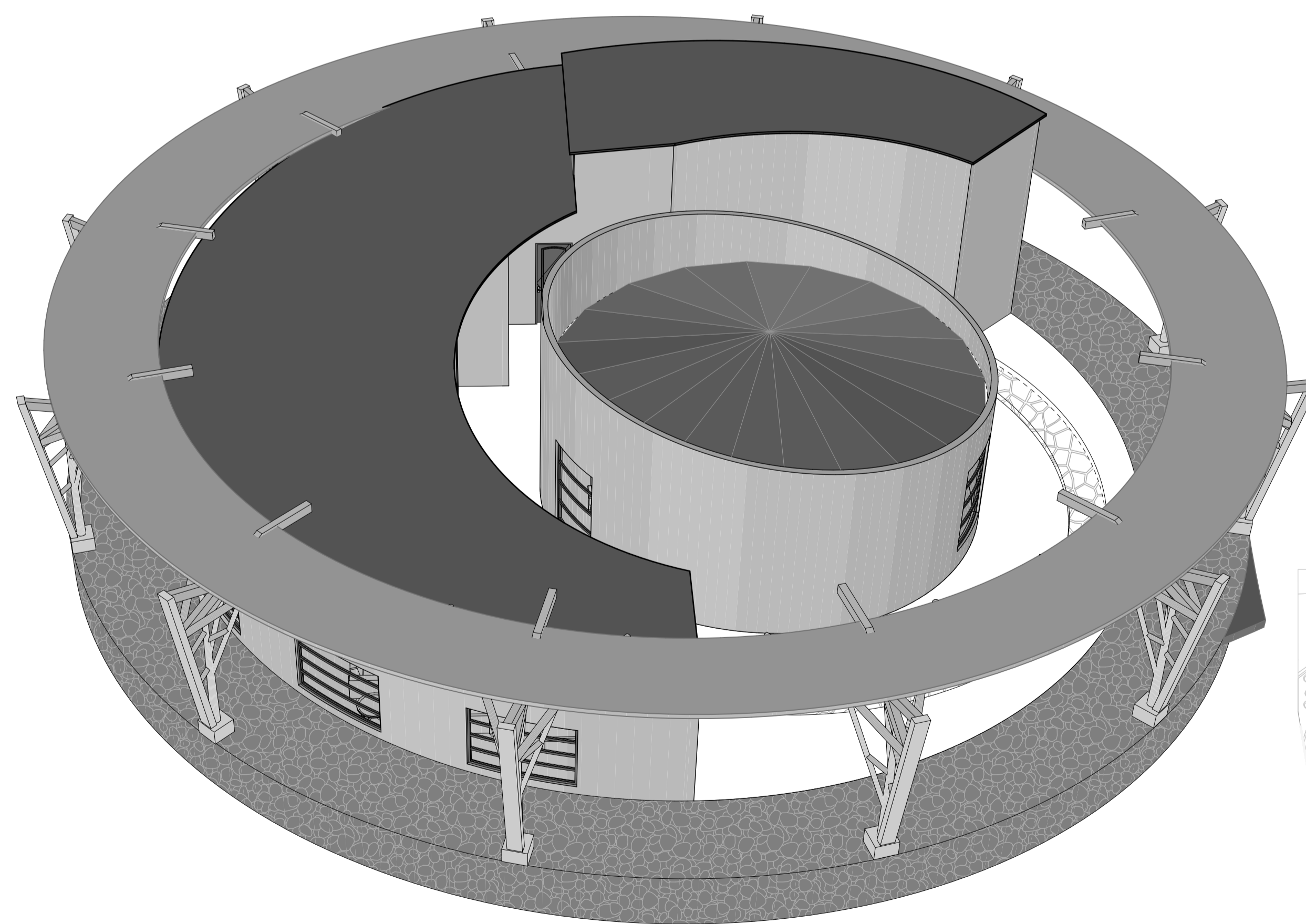
| Lista Ventanas Módulo 7 |        |          |                |          |
|-------------------------|--------|----------|----------------|----------|
| Piso                    | Nombre | Cantidad | Tamaño (b x h) | Alféizar |
| 2do Nivel               |        |          |                |          |
| V-01                    |        | 1        | 1,98x0,60      | 1,80     |
| V-02                    |        | 1        | 2,35x0,60      | 1,80     |
| V-03                    |        | 3        | 2,20x1,50      | 0,50     |
| V-04                    |        | 5        | 2,20x1,50      | 0,70     |
| V-05                    |        | 6        | 1,50x2,20      | 0,50     |



C7

CORTE

1:75



Navegación de Proyecto



UNIVERSIDAD NACIONAL DEL ALTIPLANO - PUNO

PROYECTO: "CENTRO DE MEDITACION Y RETIRO ESPIRITUAL EN LA ISLA DE TAQUILE DE LA REGION PUNO"

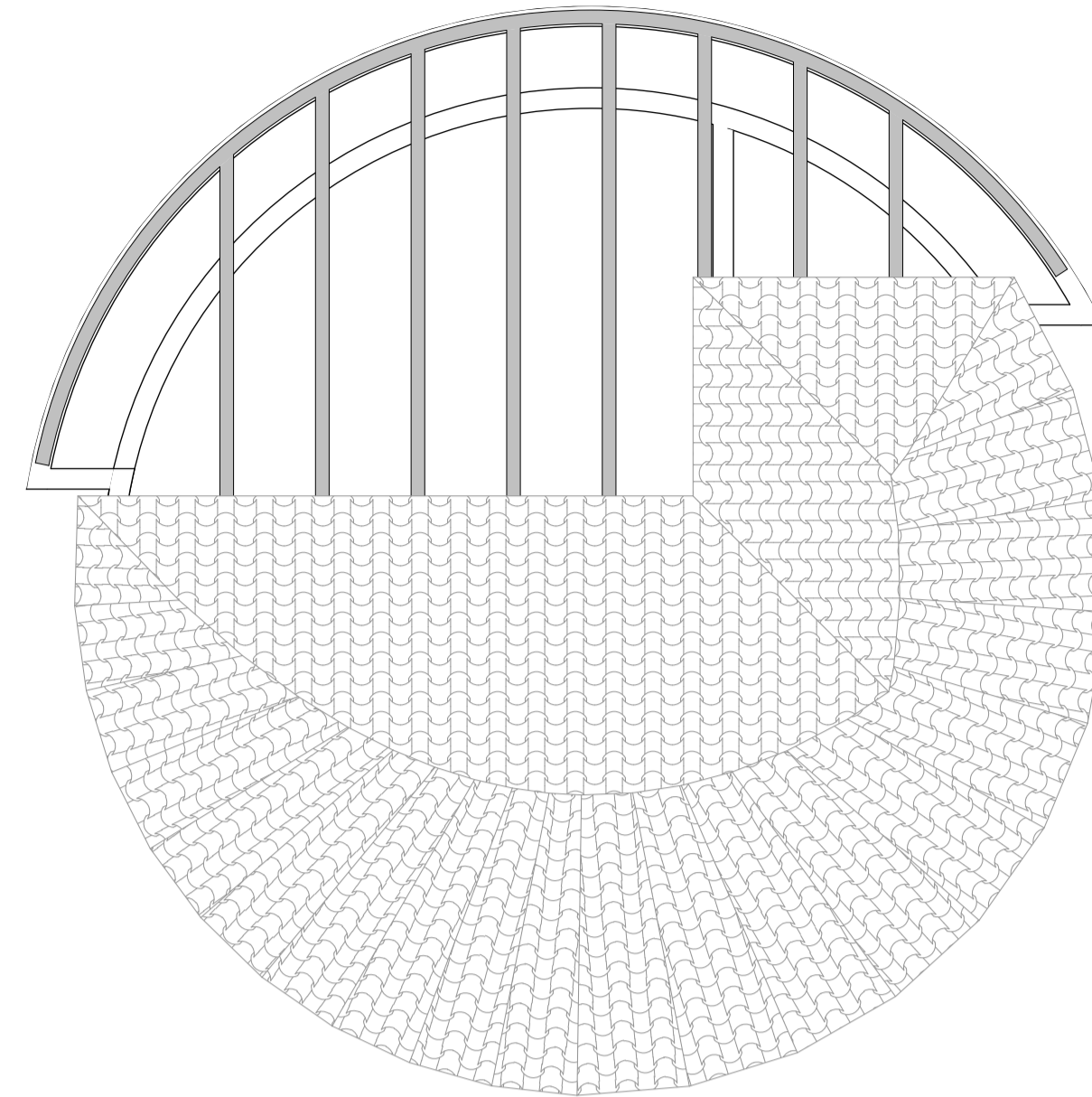
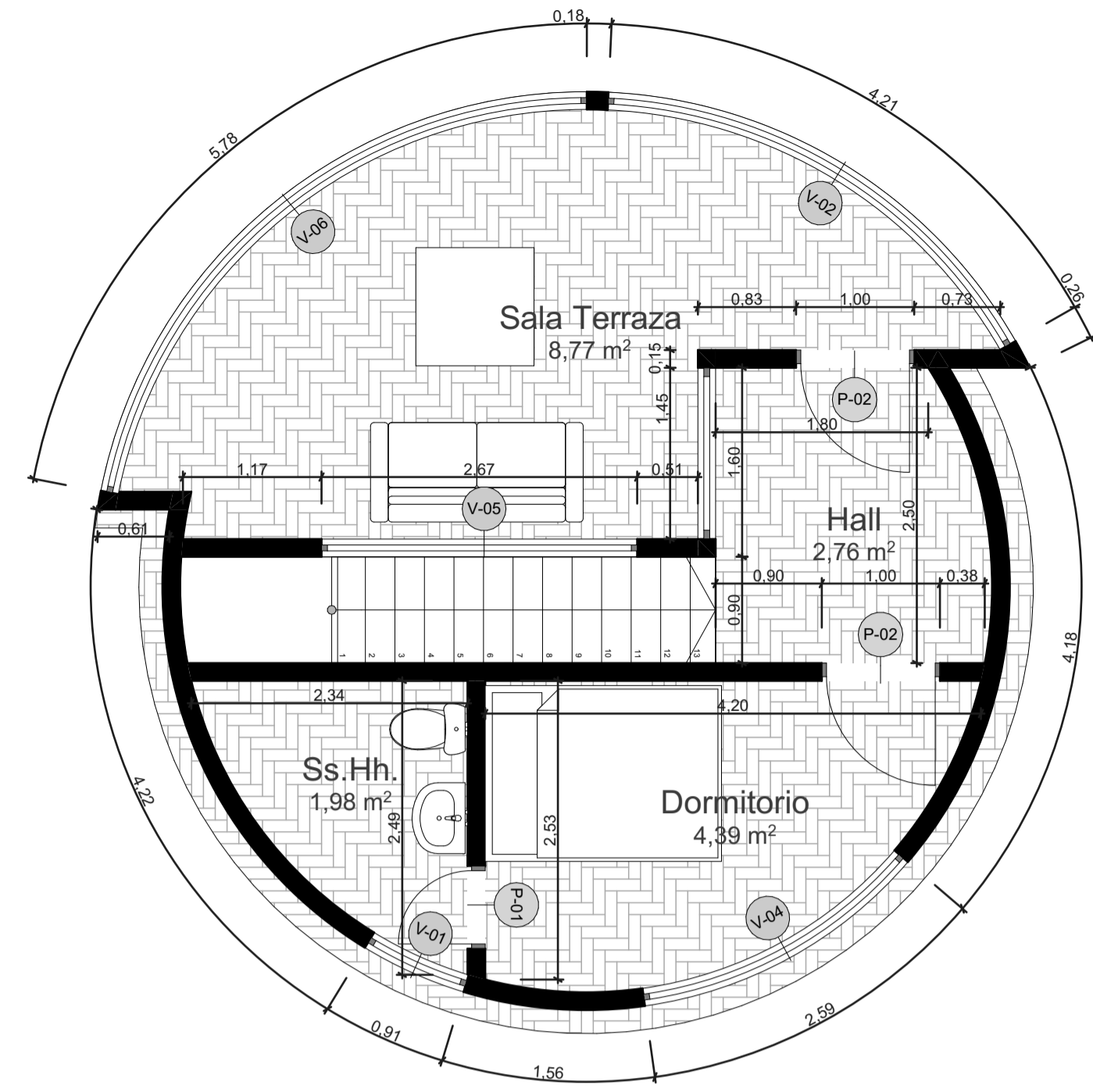
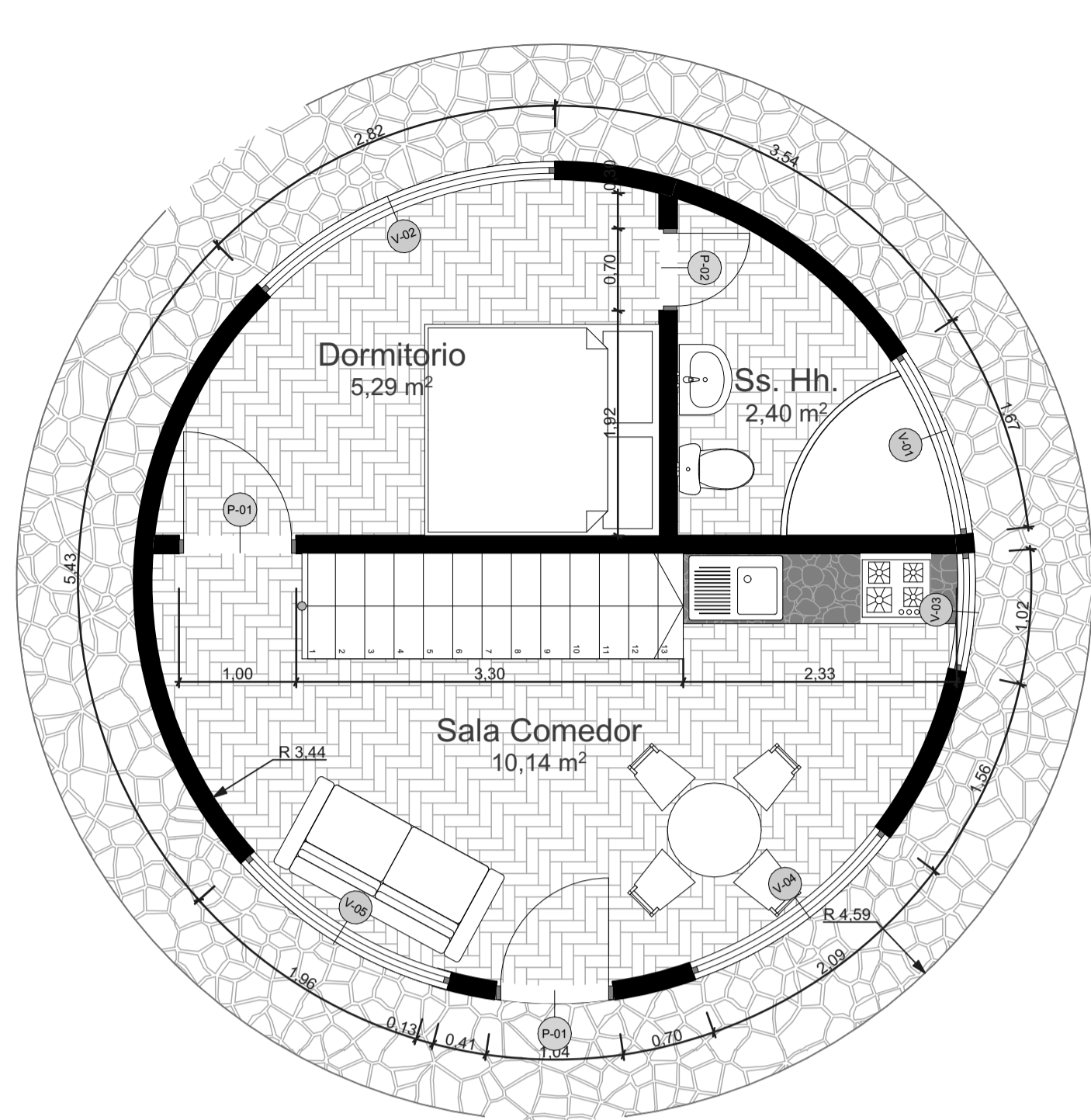
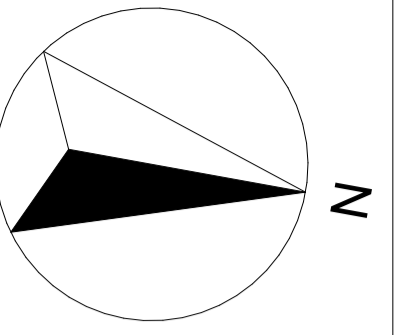
UBICACIÓN: ISLA DE TAQUILE

AUTOR: BACH. MARIAM ELIZABETH CHÁVEZ DE LA CUBA

ESPECIALIDAD: ARQUITECTURA

PLANO: Módulo 7 - Servicios Complementarios 2  
ESCALA: Indicada  
AÑO: 2023

A-16



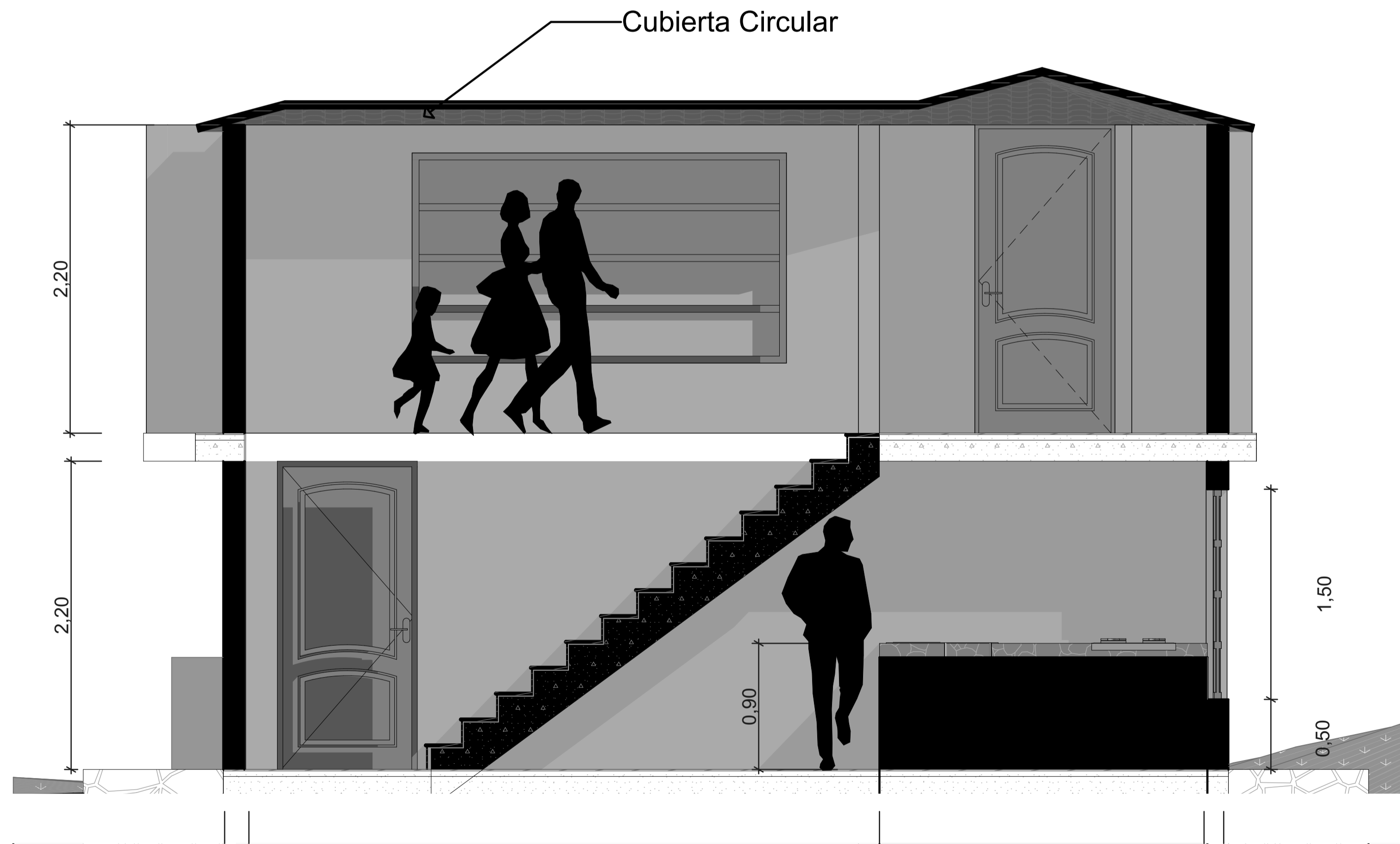
| Lista Puertas Módulo 8 |        |          |                |
|------------------------|--------|----------|----------------|
| Piso                   | Nombre | Cantidad | Tamaño (b x h) |
| 2do Nivel              |        |          |                |
|                        | P-01   | 2        | 1,00x2,20      |
|                        | P-02   | 1        | 0,70x2,20      |
| Nivel Superior         |        |          |                |
|                        | P-01   | 1        | 0,70x2,20      |
|                        | P-01   | 1        | 0,80x2,20      |
|                        | P-02   | 1        | 0,80x2,20      |
|                        | P-02   | 2        | 1,00x2,20      |

| Lista Ventanas Módulo 8 |        |          |                |          |
|-------------------------|--------|----------|----------------|----------|
| Piso                    | Nombre | Cantidad | Tamaño (b x h) | Alféizar |
| Nivel Superior          |        |          |                |          |
|                         | V-01   | 1        | 0,89x0,40      | 1,80     |
|                         | V-01   | 1        | 3,04x1,60      | 0,20     |
|                         | V-02   | 1        | 3,14x1,60      | 0,20     |
|                         | V-02   | 1        | 3,95x1,00      | 0,80     |
|                         | V-03   | 1        | 1,45x1,50      | 0,50     |
|                         | V-03   | 1        | 3,10x1,60      | 0,20     |
|                         | V-04   | 1        | 2,22x1,50      | 0,50     |
|                         | V-04   | 1        | 2,47x1,50      | 0,50     |
|                         | V-05   | 1        | 1,57x0,40      | 1,80     |
|                         | V-05   | 1        | 2,67x1,50      | 0,50     |
|                         | V-06   | 1        | 5,21x1,60      | 0,20     |

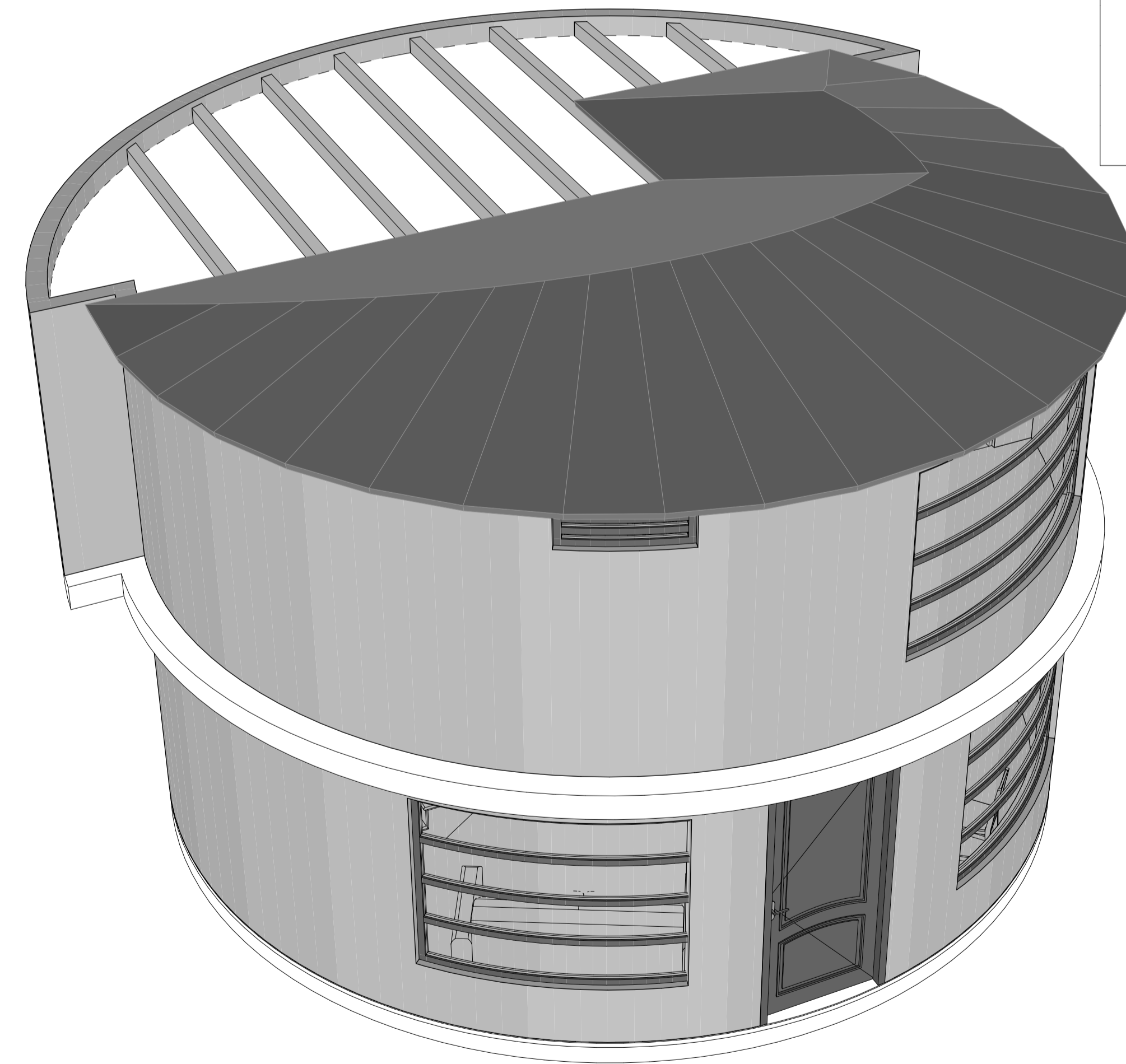
M8 Bungalow 1:50

M8 Bungalow 2 Planta Baja 1:50

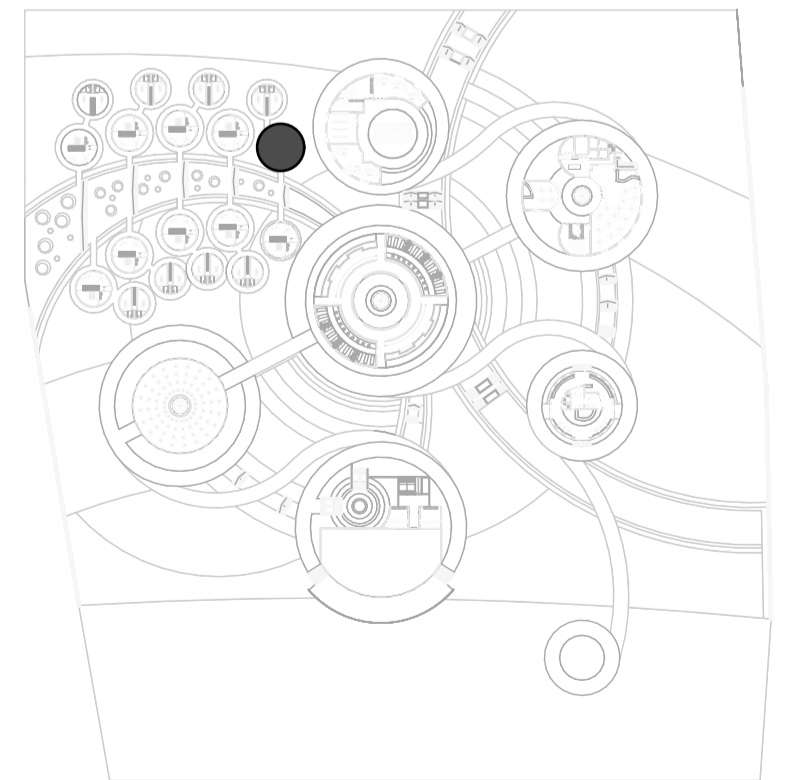
M8 Techo 1:50



C8 CORTE 1:25

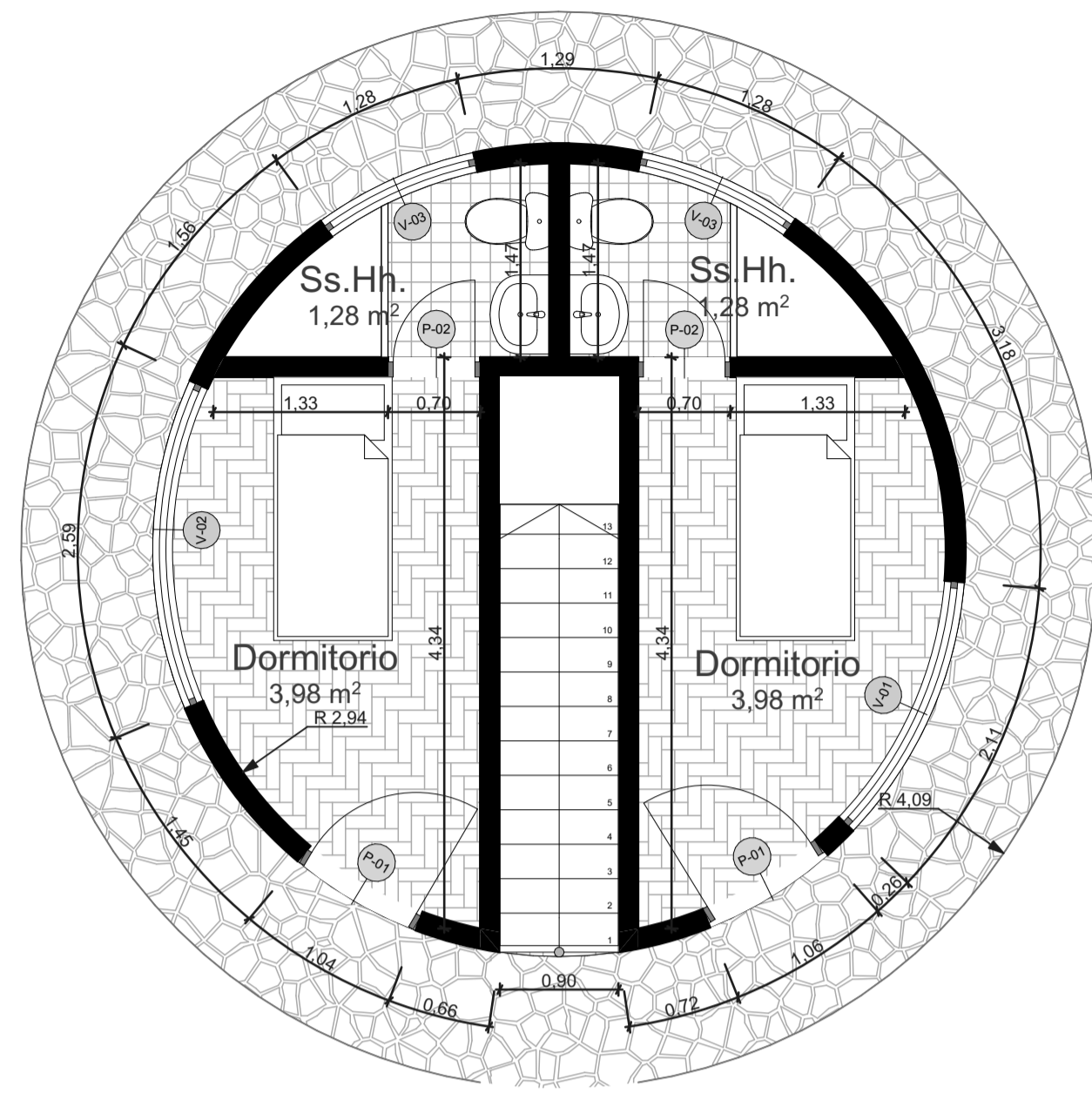
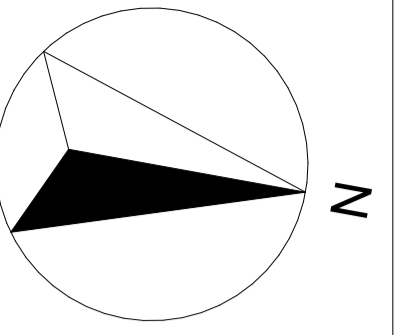


M8 3D Bungalow 1

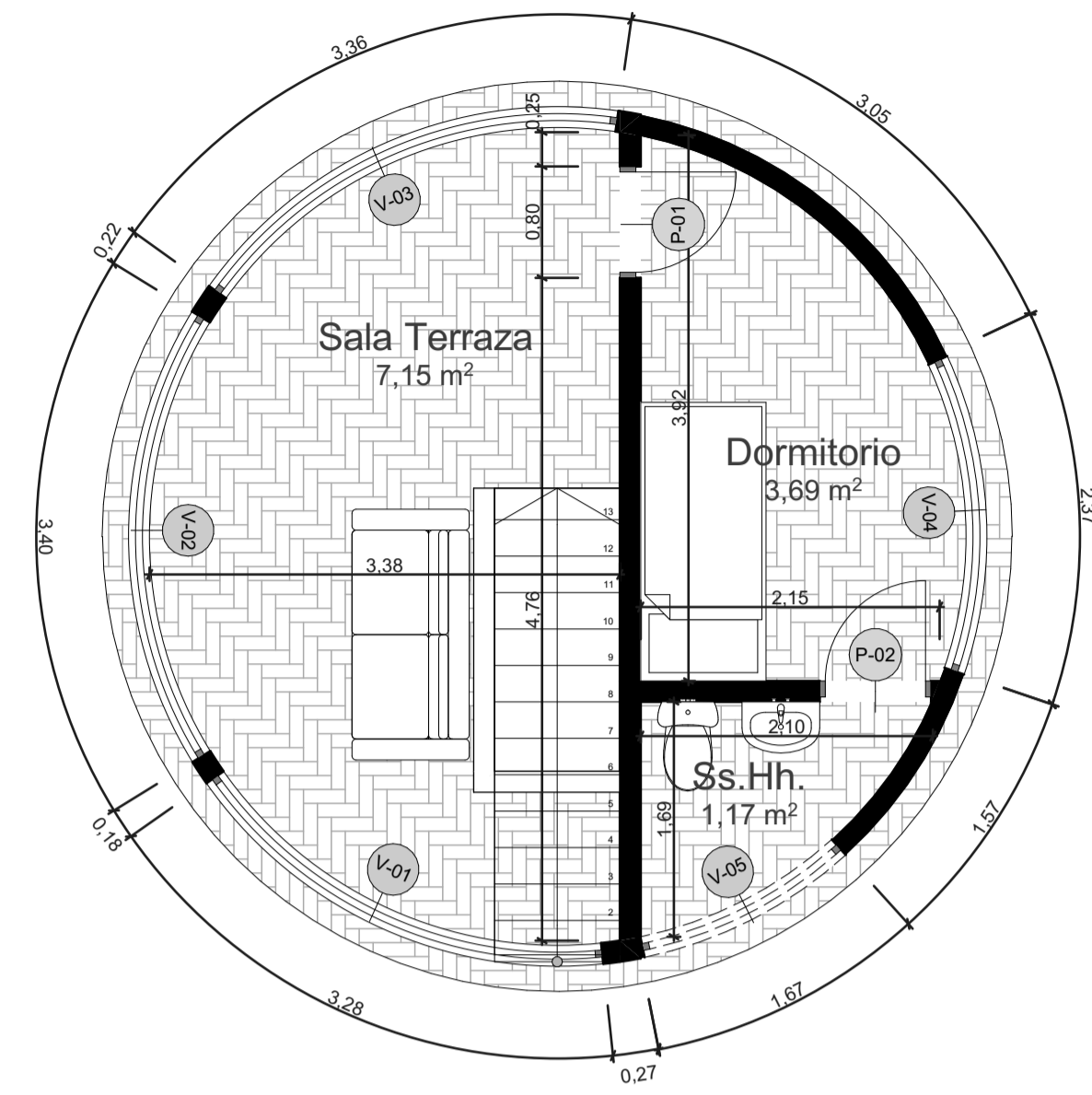


Navegación de Proyecto

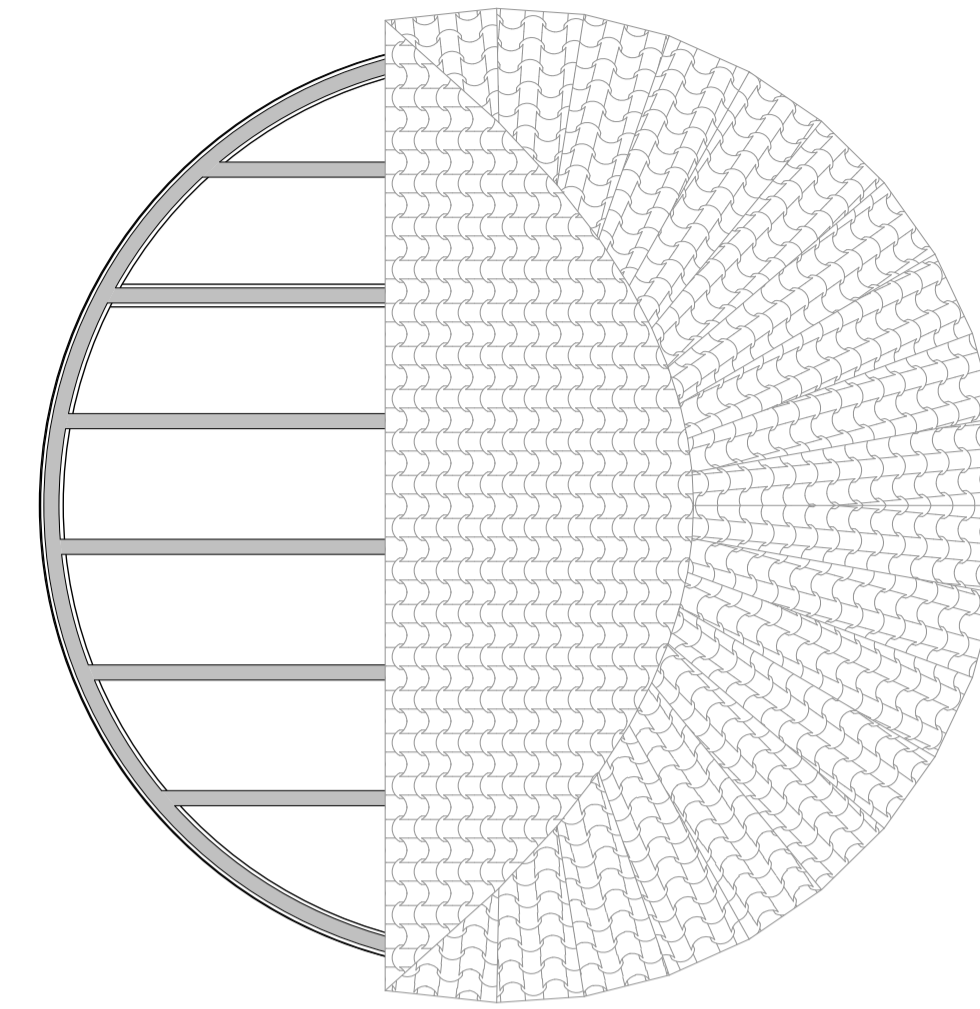




M8 Bungalow 1:50



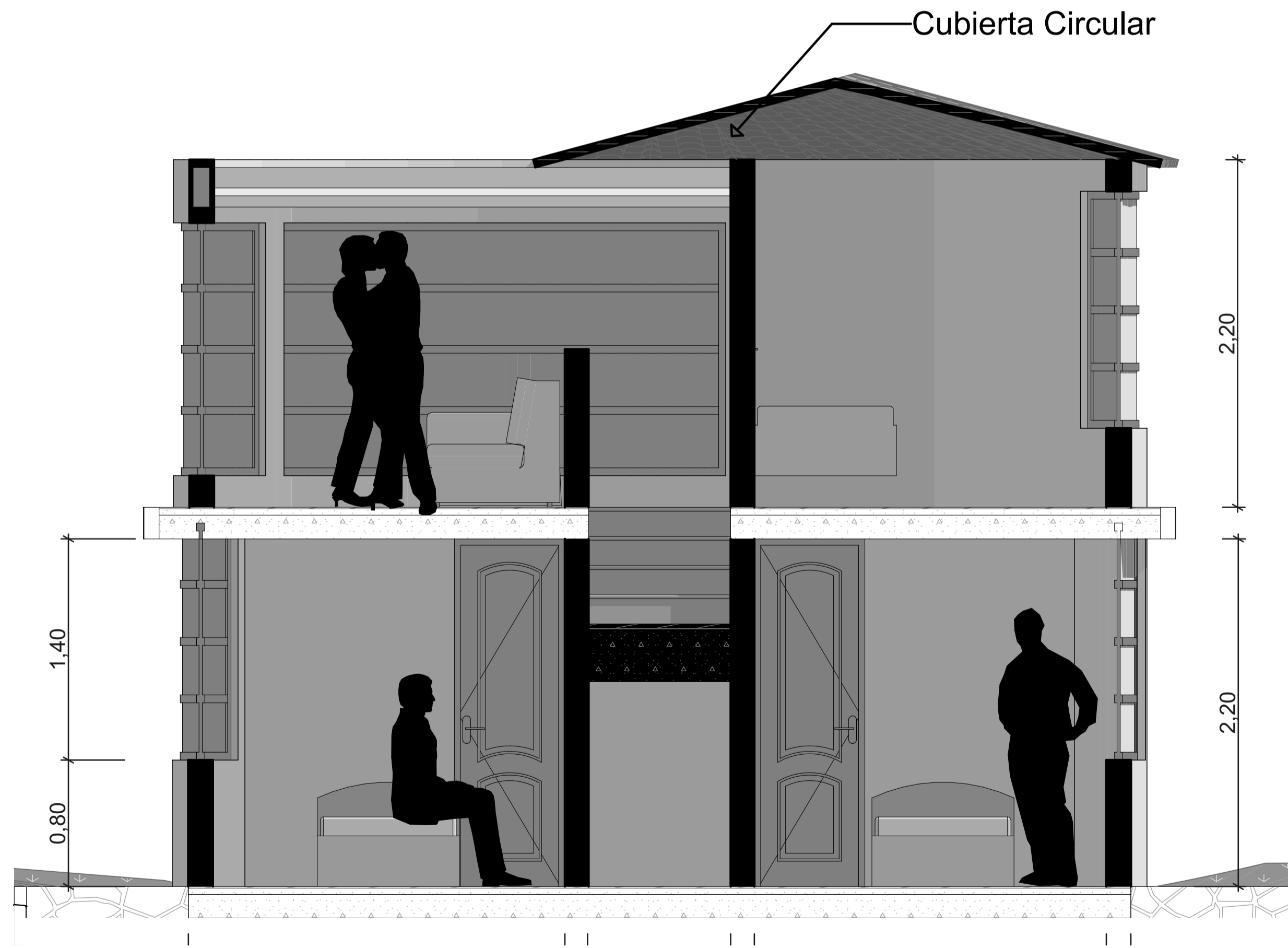
M8 Bungalow 2 Planta Baja 1:50




M8 Techo 1:50

| Lista Puertas Módulo 8 |        |          |                |
|------------------------|--------|----------|----------------|
| Piso                   | Nombre | Cantidad | Tamaño (b x h) |
| 2do Nivel              |        |          |                |
|                        | P-01   | 2        | 1,00x2,20      |
|                        | P-02   | 1        | 0,70x2,20      |
| Nivel Superior         |        |          |                |
|                        | P-01   | 1        | 0,70x2,20      |
|                        | P-01   | 1        | 0,80x2,20      |
|                        | P-02   | 1        | 0,80x2,20      |
|                        | P-02   | 2        | 1,00x2,20      |

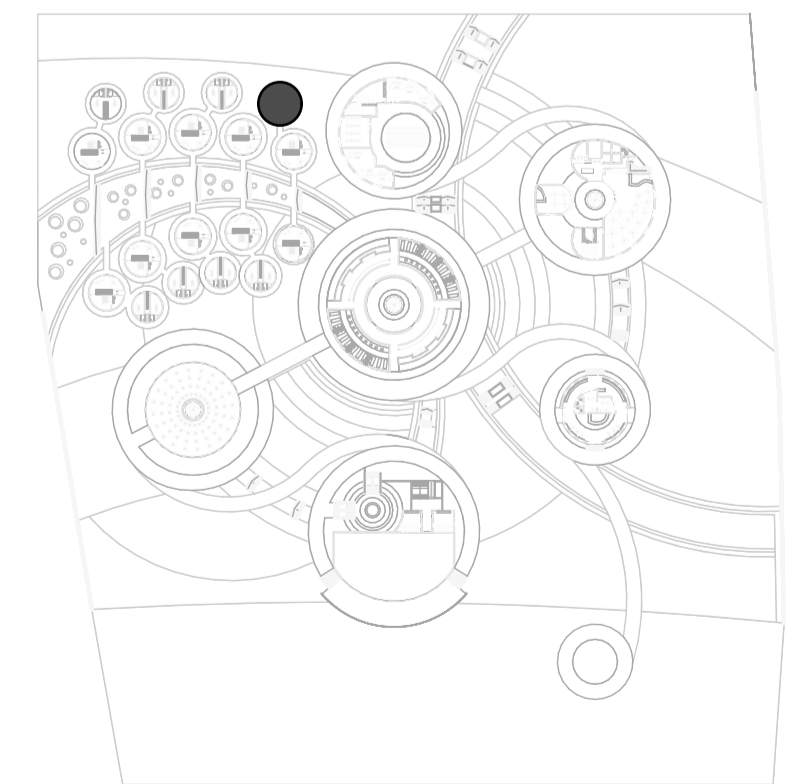
| Lista Ventanas Módulo 8 |        |          |                |          |
|-------------------------|--------|----------|----------------|----------|
| Piso                    | Nombre | Cantidad | Tamaño (b x h) | Alféizar |
| Nivel Superior          |        |          |                |          |
|                         | V-01   | 1        | 0,89x0,40      | 1,80     |
|                         | V-01   | 1        | 3,04x1,60      | 0,20     |
|                         | V-02   | 1        | 3,14x1,60      | 0,20     |
|                         | V-02   | 1        | 3,95x1,00      | 0,80     |
|                         | V-03   | 1        | 1,45x1,50      | 0,50     |
|                         | V-03   | 1        | 3,10x1,60      | 0,20     |
|                         | V-04   | 1        | 2,22x1,50      | 0,50     |
|                         | V-04   | 1        | 2,47x1,50      | 0,50     |
|                         | V-05   | 1        | 1,57x0,40      | 1,80     |
|                         | V-05   | 1        | 2,67x1,50      | 0,50     |
|                         | V-06   | 1        | 5,21x1,60      | 0,20     |



C9 CORTE 1:25



M8 3D Bungalow 2



Navegación de Proyecto

