

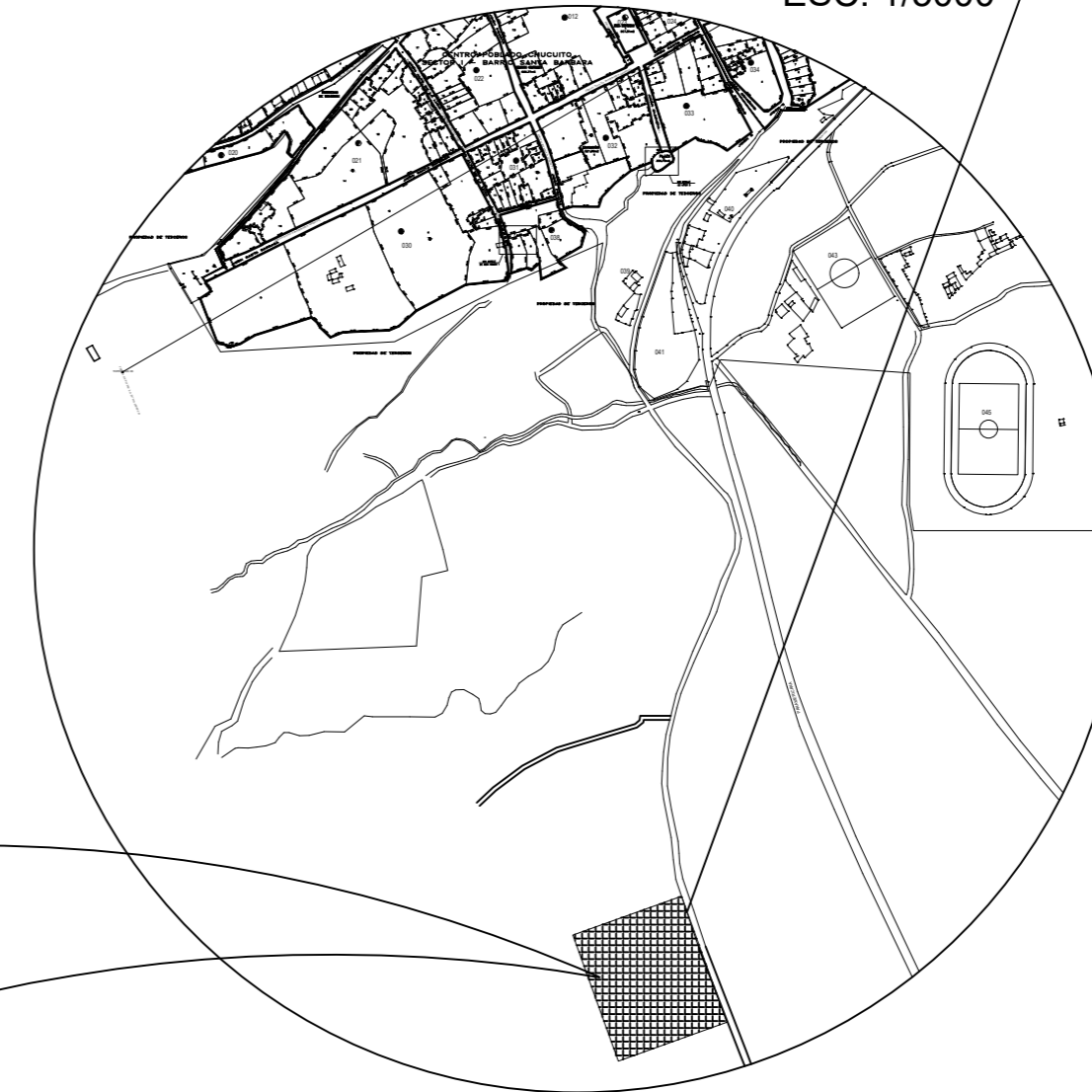
PLANO DE PERIMETRICO

ESC: 1/200



PLANO DE UBICACIÓN

ESC: 1/5000



CUADRO DE COORDENADAS UTM					
VERTICE	LADO	DIST.	ANGULO	ESTE	NORTE
1	1 - 2	117	90°0'0"	15,905874	69,888511
2	2 - 3	136	90°0'0"	15,905890	69,888461
3	3 - 4	117	90°0'0"	15,905710	69,888928
4	4 - 5	136	90°0'0"	15,905932	69,888754

UNIVERSIDAD
NACIONAL DEL
ALTIPLANO

FACULTAD DE
INGENIERIA CIVIL Y
ARQUITECTURA

ESCUELA PROFESIONAL
DE ARQUITECTURA Y
URBANISMO


PROYECTO

EQUIPAMIENTO DE UN CENTRO
INTEGRAL CON ESPACIOS
SOCIOPETOS PARA MUJERES
VULNERABLES EN CASOS DE
VIOLENCIA, EN PUNO.

PROVINCIA

PUNO

ORIENTACIÓN



TESISTAS

GONZALES QUISPE MERIDA HERMINIA
QUISPE CONDORI JAQUELINE ANGELA

PLANO

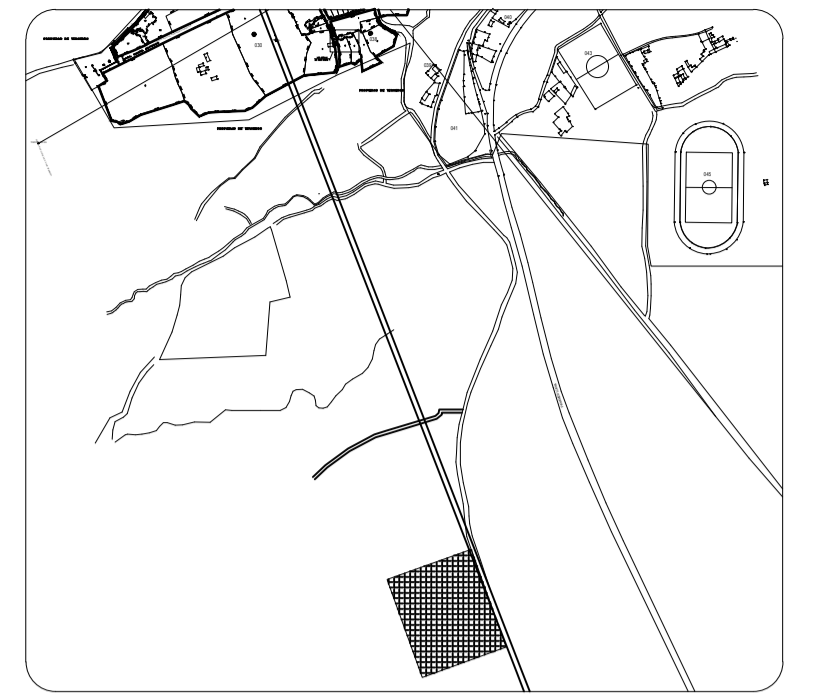
UBICACIÓN

ESCALA:

1/500

LAMINA:

U - 01



UNIVERSIDAD NACIONAL DEL ALTIPLANO

FACULTAD DE INGENIERIA CIVIL Y ARQUITECTURA

ESCUELA PROFESIONAL DE ARQUITECTURA Y URBANISMO


PROYECTO

EQUIPAMIENTO DE UN CENTRO INTEGRAL CON ESPACIOS SOCIOPETOS PARA MUJERES VULNERABLES EN CASOS DE VIOLENCIA, EN PUNO.

PROVINCIA

PUNO

ORIENTACIÓN



TESISTAS

GONZALES QUISPE MERIDA HERMINIA
QUISPE CONDORI JAQUELINE ANGELA

PLANO

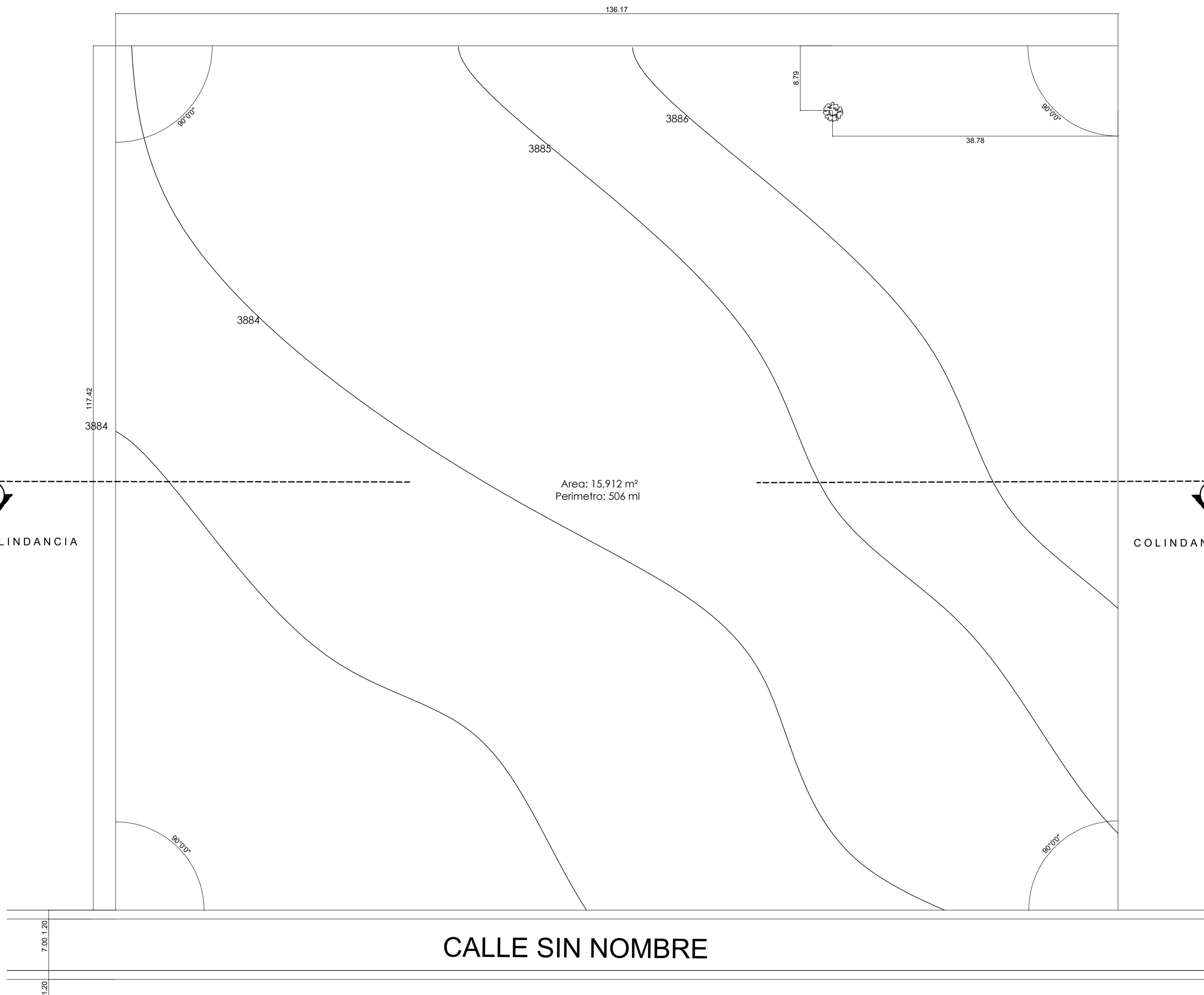
TOPOGRÁFICO

ESCALA:

INDICADA

LAMINA:

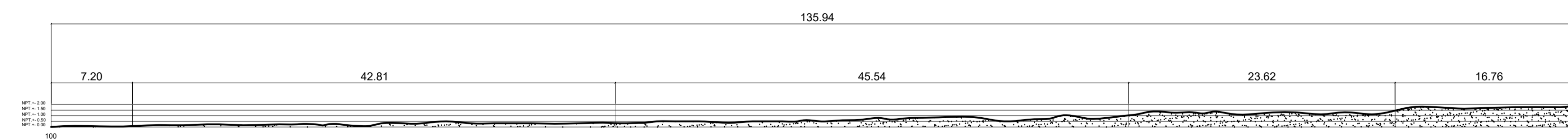
PT-01



SIMBOLOGIA

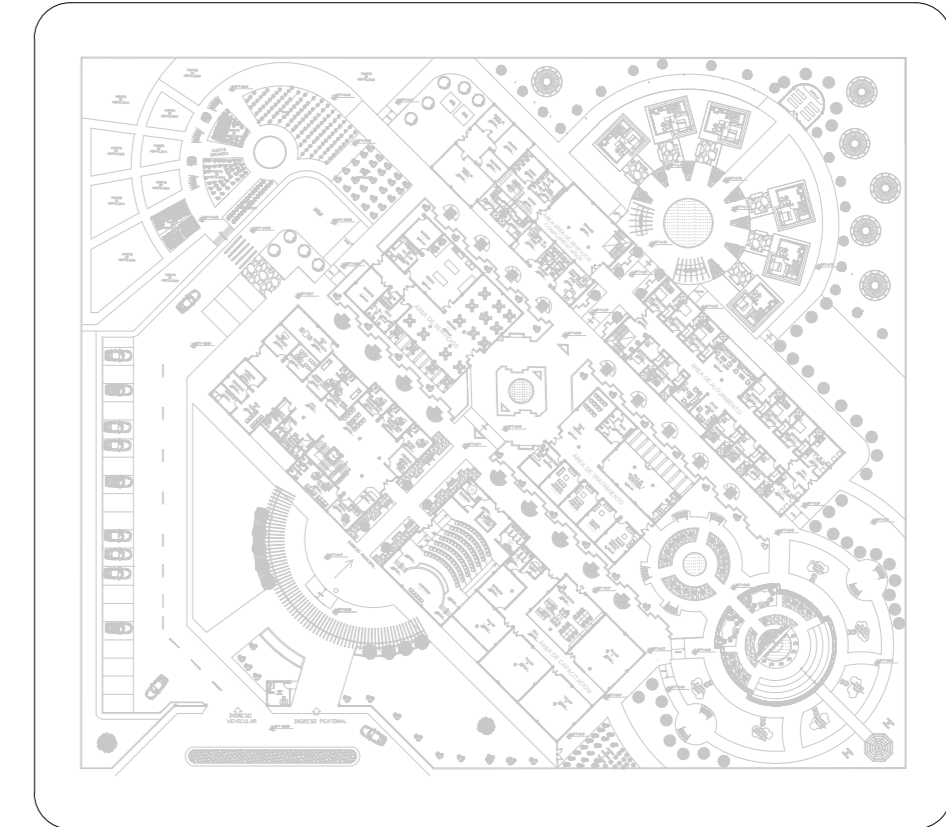
	RED AGUA POTABLE
	ALICATADO
	POZOS DE AGUA
	POSTES ELECTRICIDAD
	POSTES TELEFONIA
	PANAL QUEBRA SIN TOMA DE AGUA
	DRENAL

PLANO DEL TERRENO
ESC: 1/500



CORTE A-A
ESC: 1/500





UNIVERSIDAD NACIONAL DEL ALTIPLANO

FACULTAD DE INGENIERIA CIVIL Y ARQUITECTURA

ESCUELA PROFESIONAL DE ARQUITECTURA Y URBANISMO

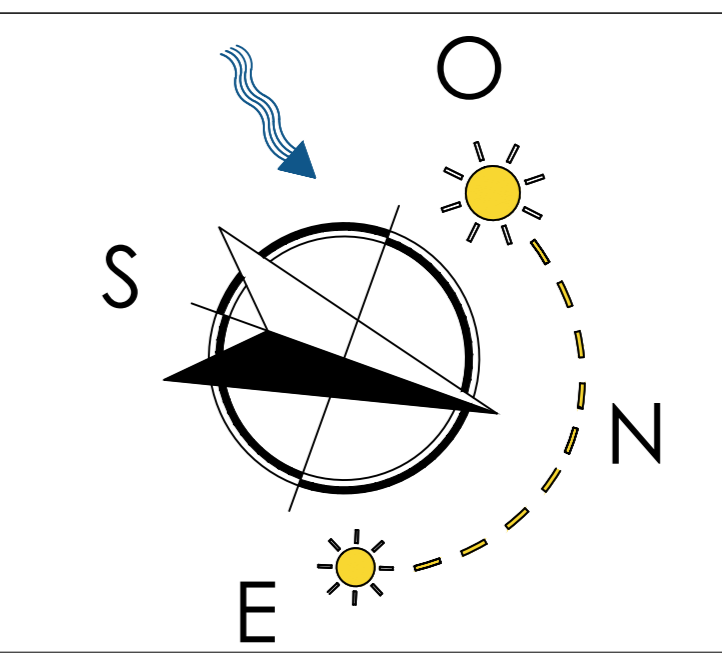
PROYECTO

EQUIPAMIENTO DE UN CENTRO INTEGRAL CON ESPACIOS SOCIOPETOS PARA MUJERES VULNERABLES EN CASOS DE VIOLENCIA, EN PUNO.

PROVINCIA

PUNO

ORIENTACIÓN



TESISTAS

GONZALES QUISPE MERIDA HERMINIA
QUISPE CONDORI JAQUELINE ANGELA

PLANO

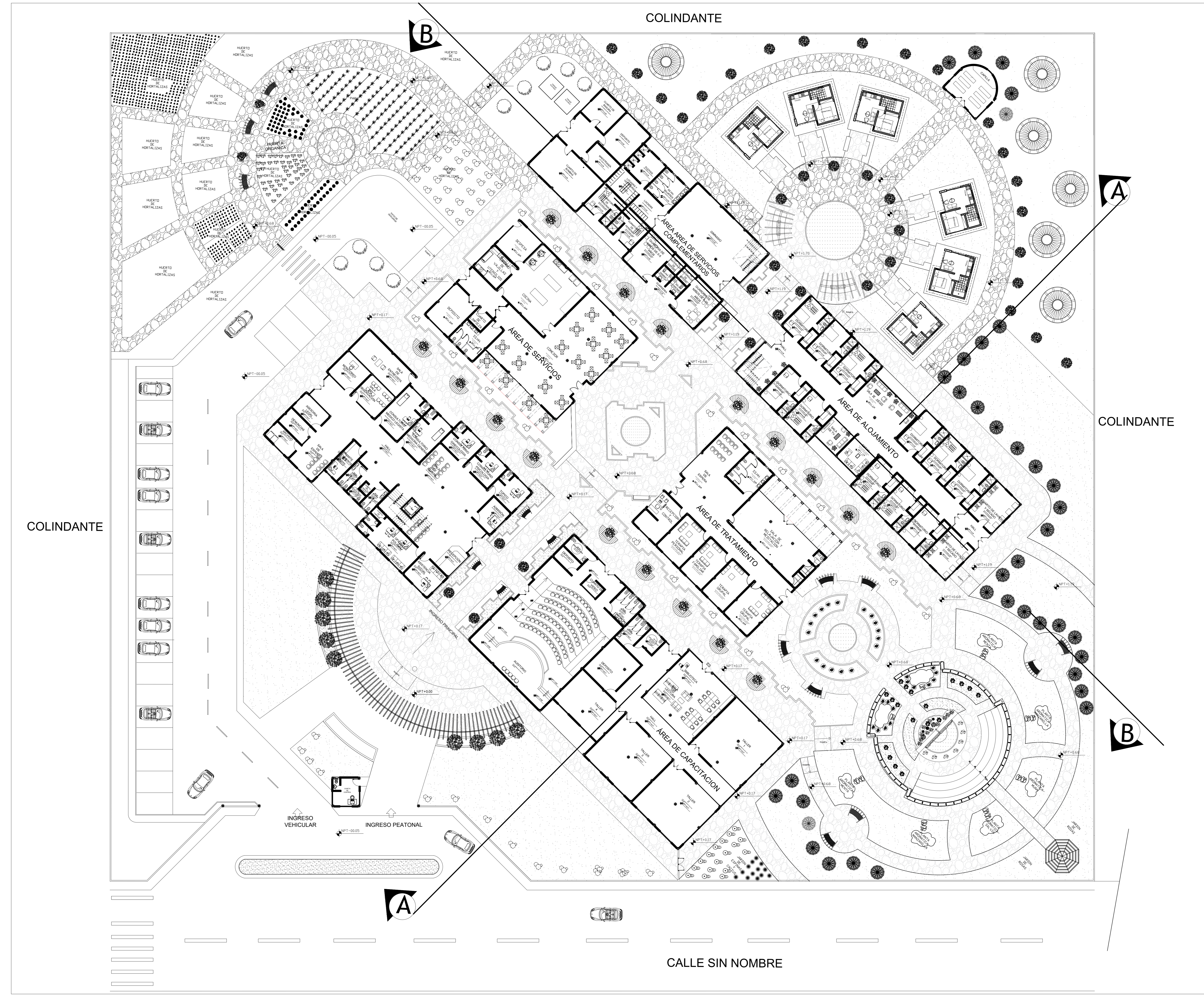
PLANTA GENERAL

ESCALA:

1/200

LAMINA:

A-1



COLINDANTE

COLINDANTE

COLINDANTE

CALLE SIN NOMBRE

B

A

A

B

INGRESO VEHICULAR

INGRESO PEATONAL

HUERTO HORTALIZAS

HUERTO HORTALIZAS

HUERTO HORTALIZAS

HUERTO HORTALIZAS

HUERTO HORTALIZAS

HUERTO HORTALIZAS

HUERTO HORTALIZAS

HUERTO HORTALIZAS

HUERTO HORTALIZAS

HUERTO HORTALIZAS

HUERTO HORTALIZAS

HUERTO HORTALIZAS

HUERTO HORTALIZAS

HUERTO HORTALIZAS

HUERTO HORTALIZAS

HUERTO HORTALIZAS

HUERTO HORTALIZAS

HUERTO HORTALIZAS

HUERTO HORTALIZAS

HUERTO HORTALIZAS

HUERTO HORTALIZAS

HUERTO HORTALIZAS

HUERTO HORTALIZAS

HUERTO HORTALIZAS

HUERTO HORTALIZAS

HUERTO HORTALIZAS

HUERTO HORTALIZAS

HUERTO HORTALIZAS

HUERTO HORTALIZAS

HUERTO HORTALIZAS

HUERTO HORTALIZAS

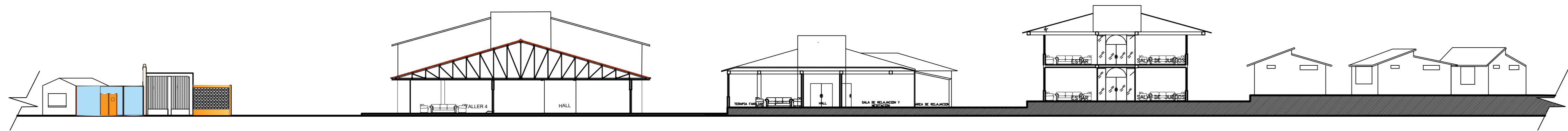
HUERTO HORTALIZAS

HUERTO HORTALIZAS

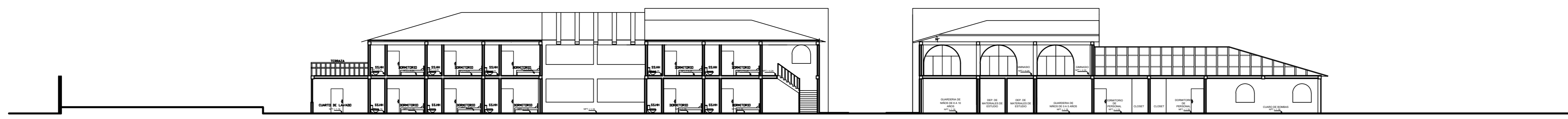
HUERTO HORTALIZAS

HUERTO HORTALIZAS

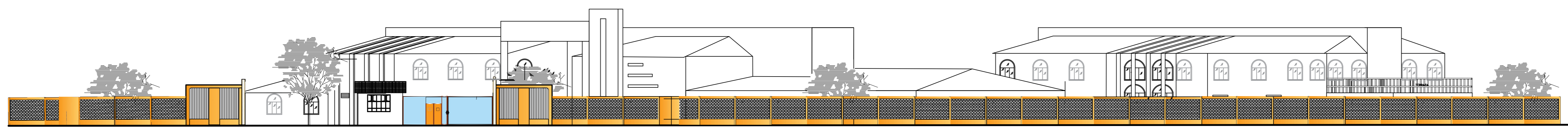
HUERTO HORTALIZAS



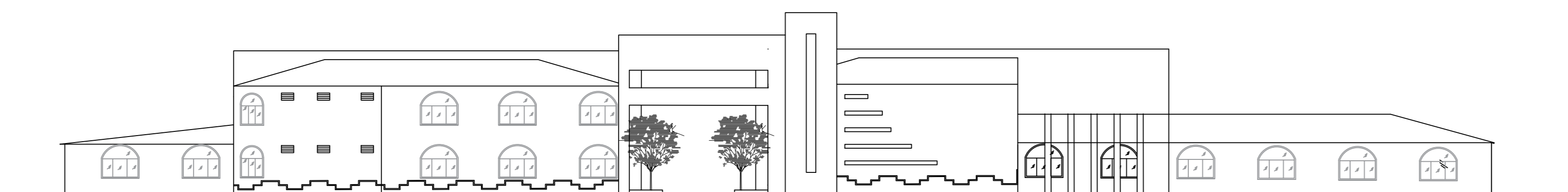
CORTE LONGITUDINAL A-A
ESC. 1/200



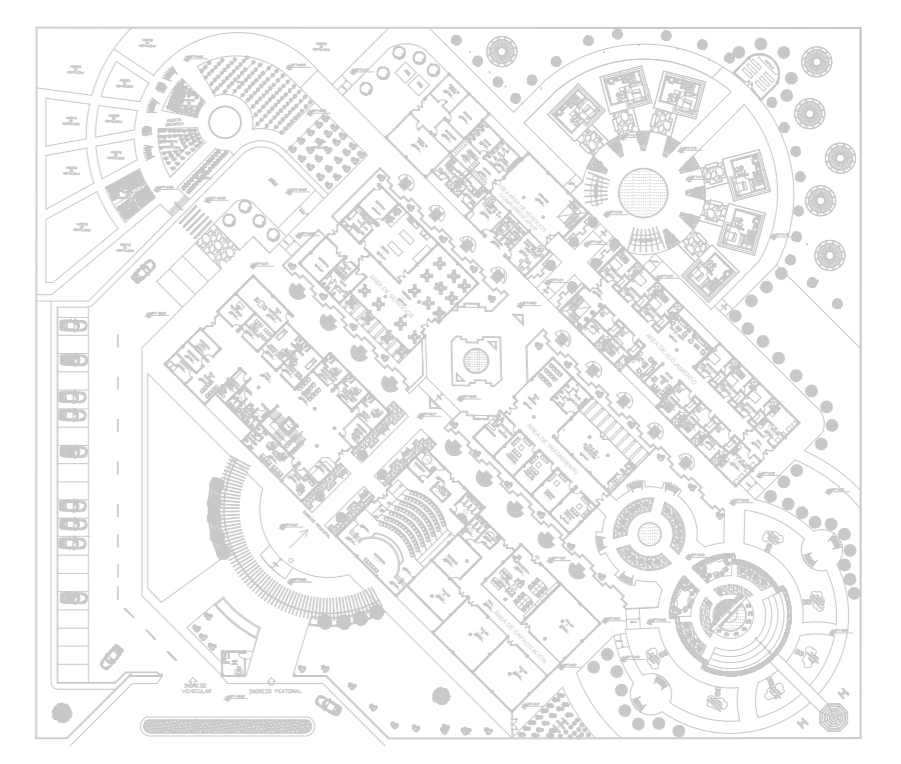
CORTE TRANSVERSAL B-B
ESC. 1/200



FACHADA PRINCIPAL - EXTERIOR
ESC. 1/200



FACHADA PRINCIPAL DE ACCESO - INTERIOR
ESC. 1/200



**UNIVERSIDAD
NACIONAL DEL
ALTIPLANO**

**FACULTAD DE
INGENIERIA CIVIL Y
ARQUITECTURA**

**ESCUELA PROFESIONAL
DE ARQUITECTURA Y
URBANISMO**

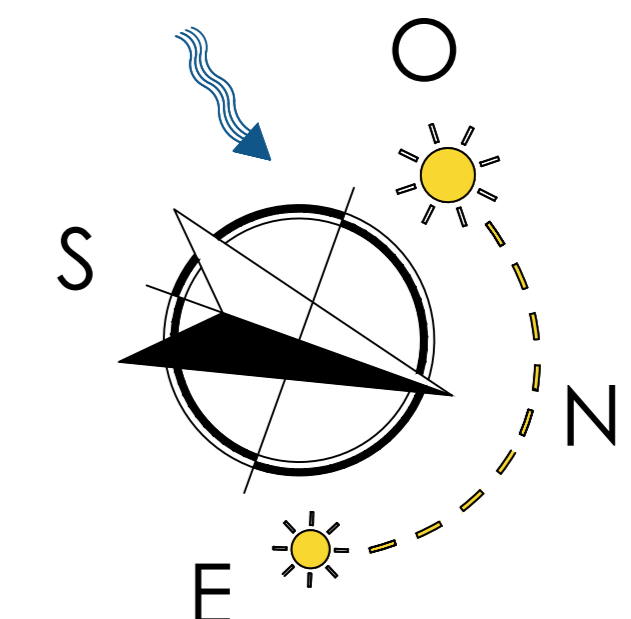
PROYECTO

EQUIPAMIENTO DE UN CENTRO INTEGRAL CON ESPACIOS SOCIOPELOS PARA MUJERES VULNERABLES EN CASOS DE VIOLENCIA, EN PUNO.

PROVINCIA

PUNO

ORIENTACIÓN



TESISTAS

GONZALES QUISPE MERIDA HERMINIA
QUISPE CONDORI JAQUELINE ANGELA

PLANO

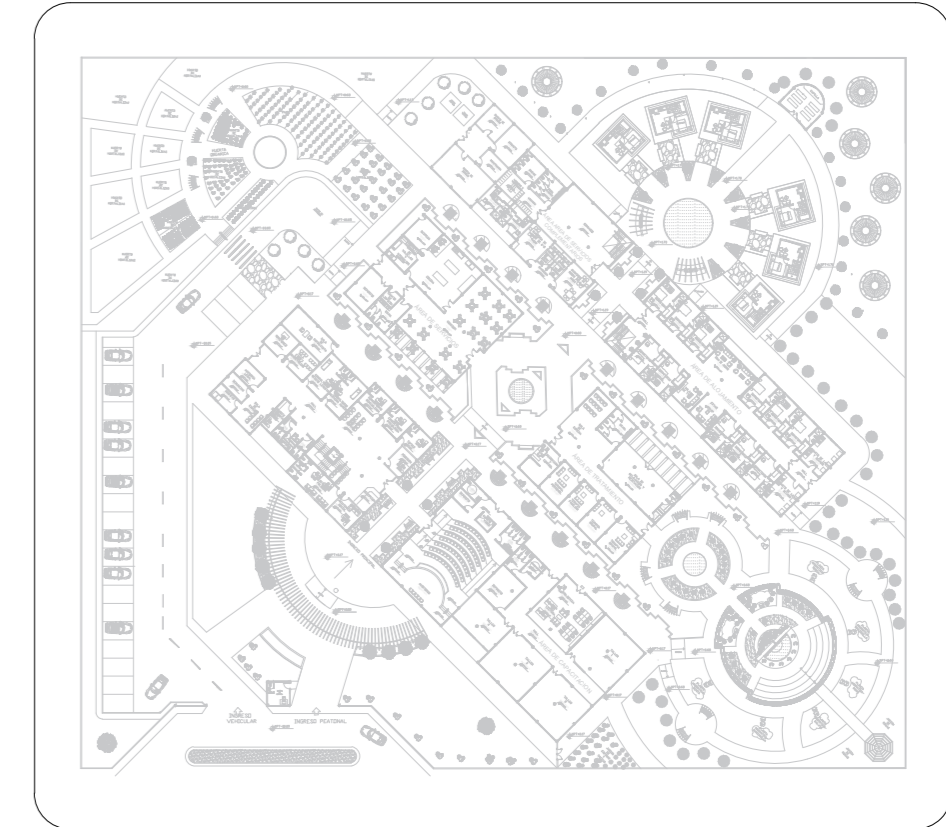
CORTES Y ELEVACIONES

ESCALA:

1/200

LAMINA:

A - 2



UNIVERSIDAD NACIONAL DEL ALTIPLANO

FACULTAD DE INGENIERIA CIVIL Y ARQUITECTURA

ESCUELA PROFESIONAL DE ARQUITECTURA Y URBANISMO

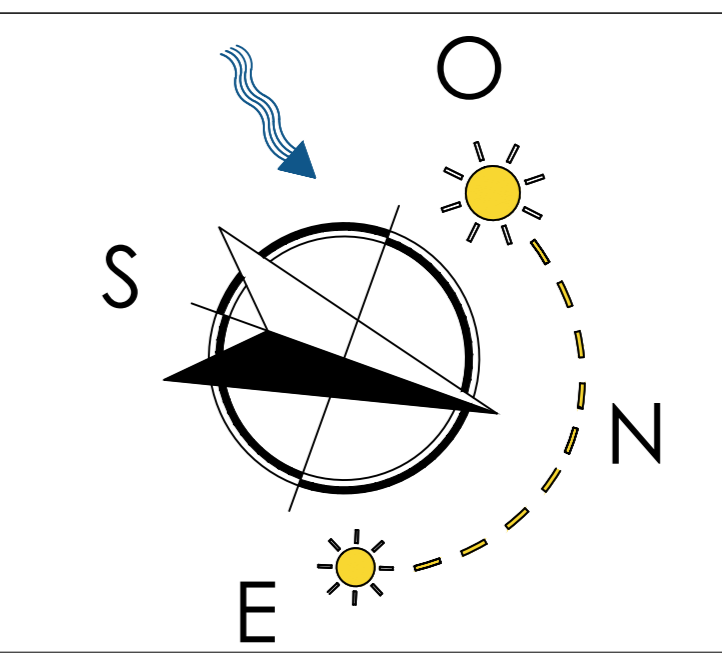
PROYECTO

EQUIPAMIENTO DE UN CENTRO INTEGRAL CON ESPACIOS SOCIOPETOS PARA MUJERES VULNERABLES EN CASOS DE VIOLENCIA, EN PUNO.

PROVINCIA

PUNO

ORIENTACIÓN



TESISTAS

GONZALES QUISPE MERIDA HERMINIA
QUISPE CONDORI JAQUELINE ANGELA

PLANO

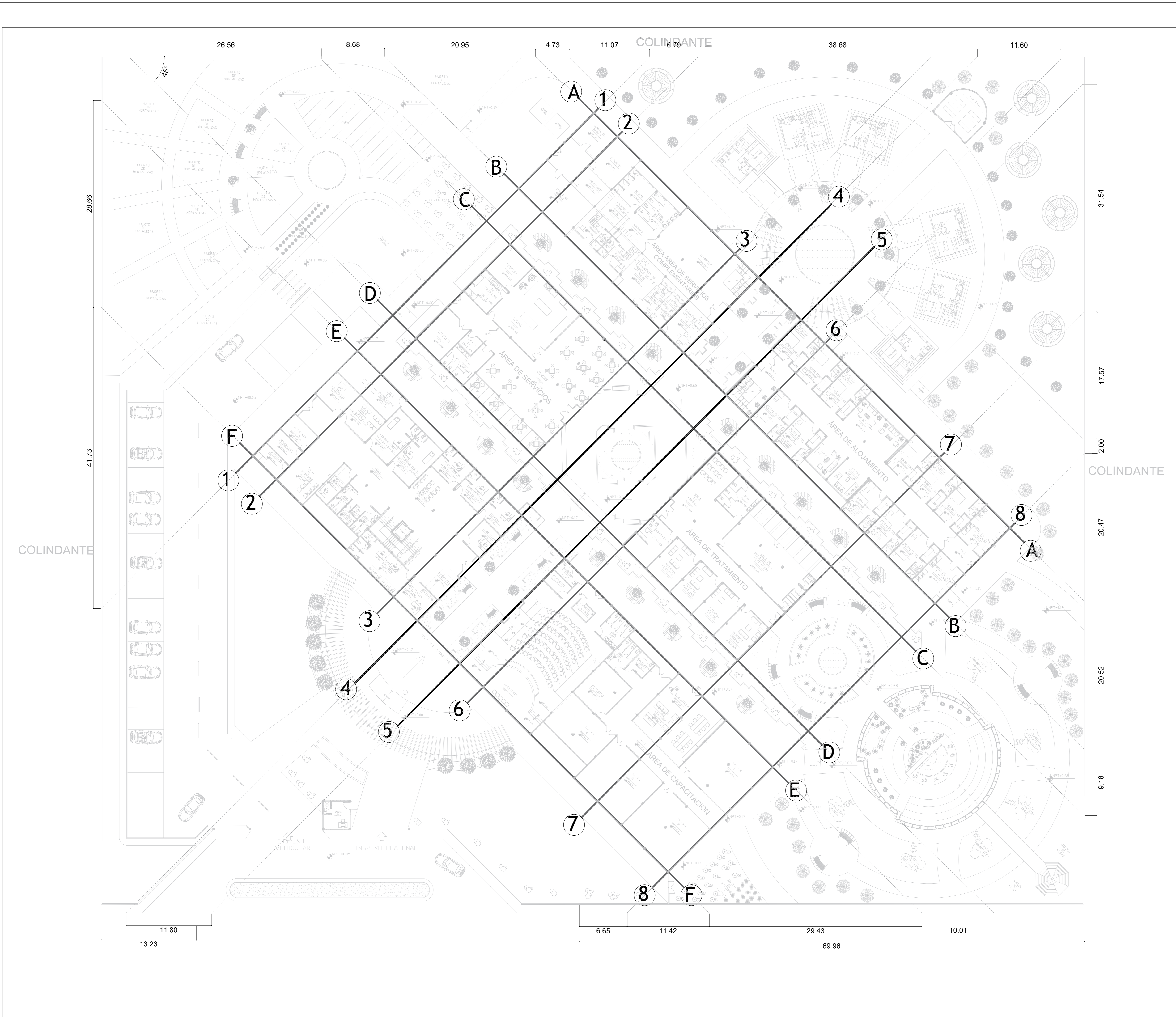
PLANO DE EJES

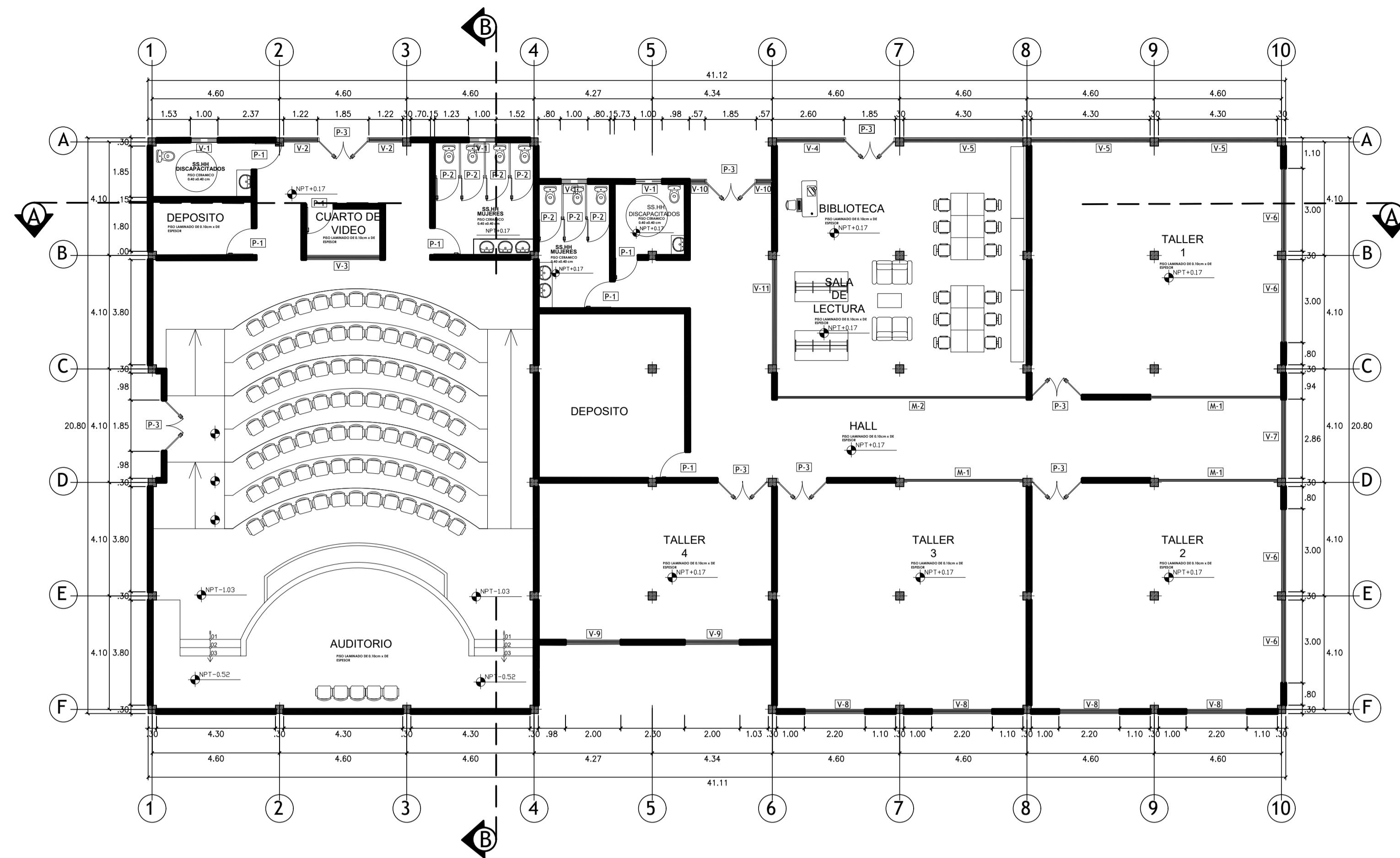
ESCALA:

1/200

LAMINA:

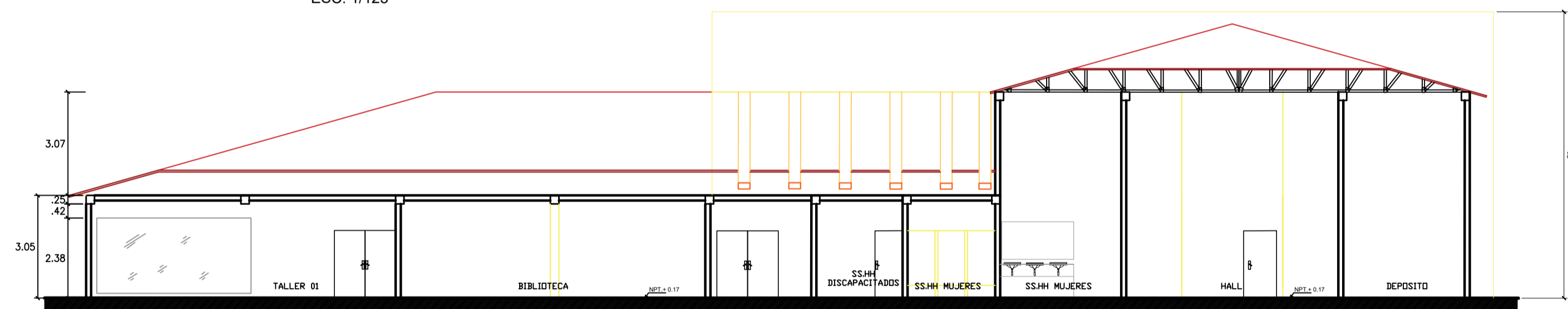
A - 3





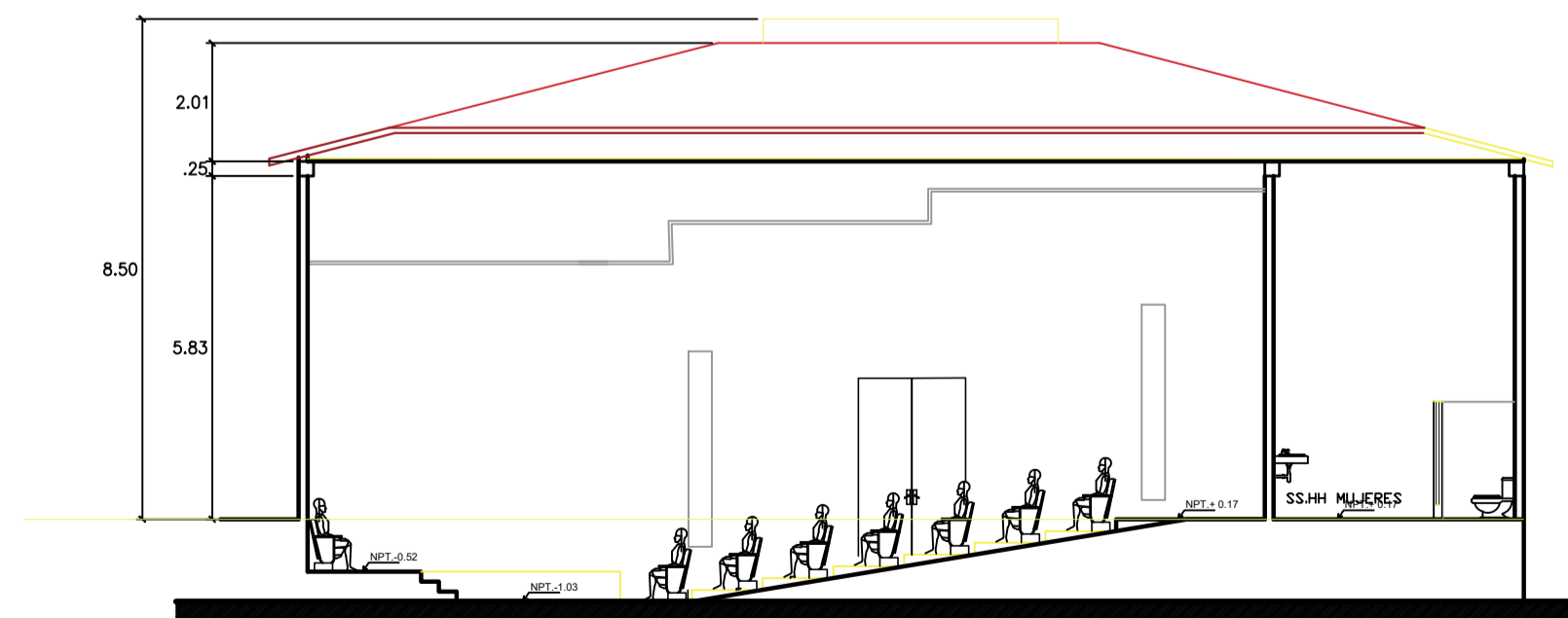
PLANTA DE AREA DE CAPACITACIÓN

ESC: 1/125



CORTE A-A DE ÁREA DE CAPACITACIÓN

ESC: 1/125



CORTE B-B DE ÁREA DE CAPACITACIÓN

ESC: 1/125

CUADRO DE VANOS

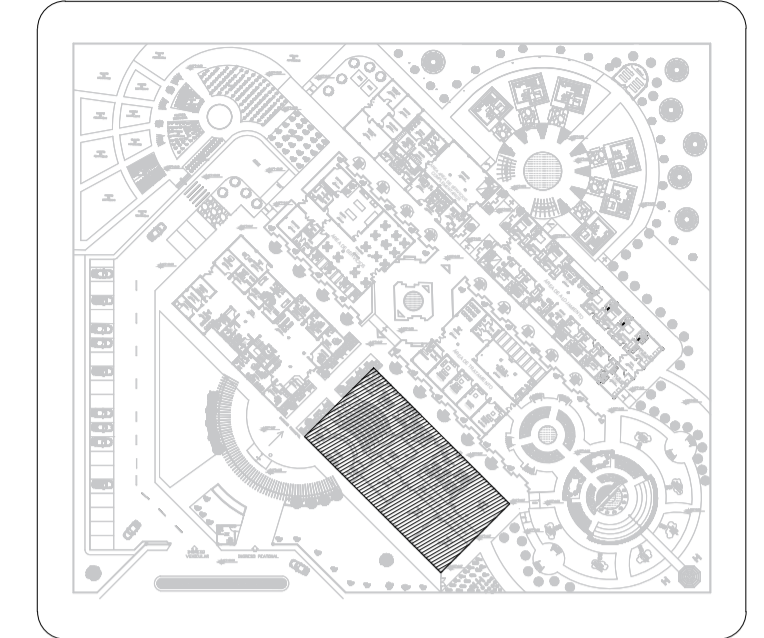
TIPO	ANCHO	ALTO	ALFEIZER	CANTIDAD	OBSERVACIONES
V-1	1.00	0.40	2.30	4	TIPO VATIENTE
V-2	1.22	1.80	0.90	2	TIPO FIJO
V-3	2.70	1.80	0.90	1	TIPO CORREDIZA
V-4	2.45	1.80	0.90	1	TIPO CORREDIZA
V-5	4.30	1.80	0.90	3	TIPO FIJO
V-6	3.00	1.80	0.90	4	TIPO FIJO
V-7	2.80	1.80	0.90	1	TIPO FIJO
V-8	2.20	1.80	0.90	1	TIPO FIJO
V-9	2.00	1.80	0.90	1	TIPO FIJO
V-10	0.57	1.80	0.90	1	TIPO FIJO
V-11	3.80	1.80	0.90	1	TIPO FIJO

CUADRO DE PUERTAS

TIPO	ANCHO	ALTO	CANTIDAD	OBSERVACIONES
P-1	1.00	2.70	7	MADERA TIPO CAOBA
P-2	0.85	1.80	7	MELAMINA
P-3	1.85	2.70	8	MADERA DOBLE HOJA

CUADRO DE MAMPARAS

TIPO	ANCHO	ALTO	CANTIDAD	OBSERVACIONES
M-1	4.30	3.30	7	TIPO FIJO
M-2	9.05	3.30	7	TIPO FIJO
P-3	1.85	3.30	8	TIPO FIJO



UNIVERSIDAD NACIONAL DEL ALTIPLANO

FACULTAD DE INGENIERIA CIVIL Y ARQUITECTURA

ESCUELA PROFESIONAL DE ARQUITECTURA Y URBANISMO


PROYECTO

EQUIPAMIENTO DE UN CENTRO INTEGRAL CON ESPACIOS SOCIOPETOS PARA MUJERES VULNERABLES EN CASOS DE VIOLENCIA, EN PUNO.

PROVINCIA

PUNO

ORIENTACIÓN



TESISTAS

GONZALES QUISPE MERIDA HERMINIA
QUISPE CONDORI JAQUELINE ANGELA

PLANO

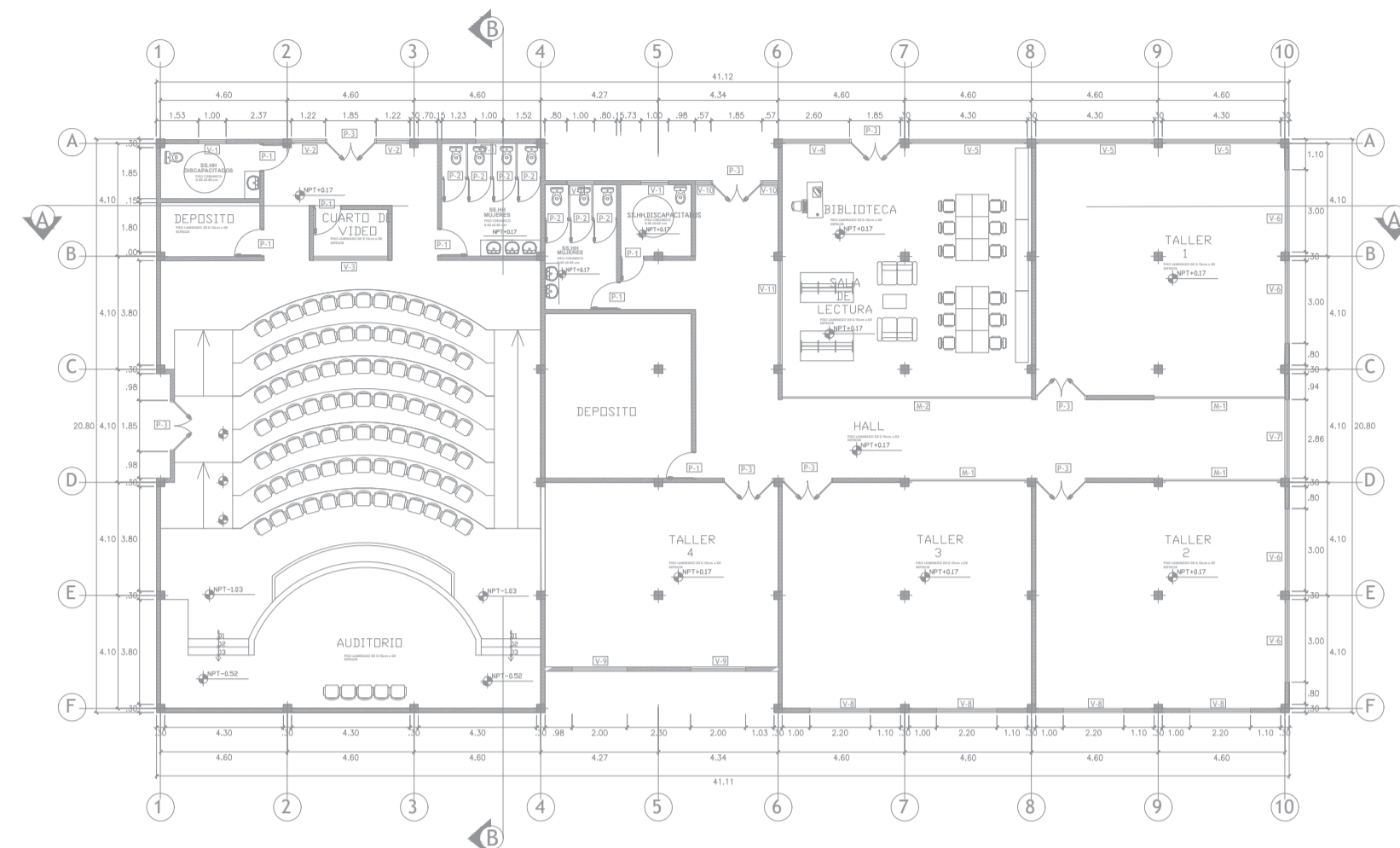
PLANTA

ESCALA:

1/125

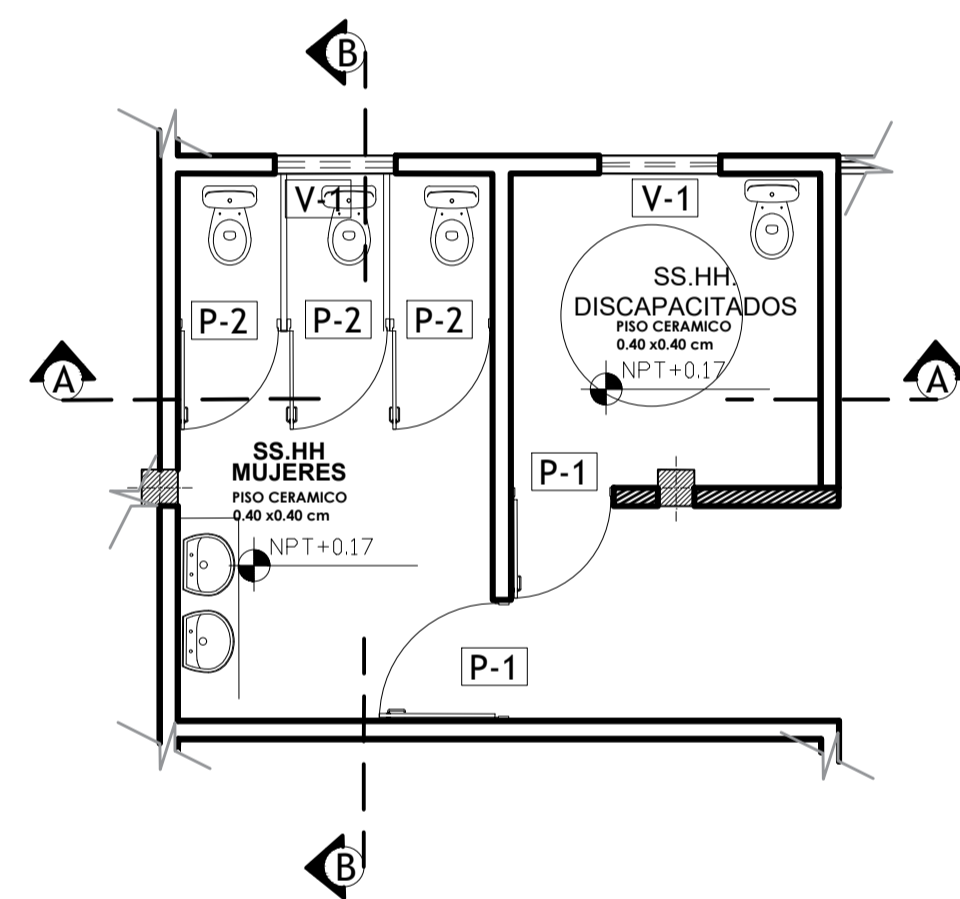
LAMINA:

A - 4



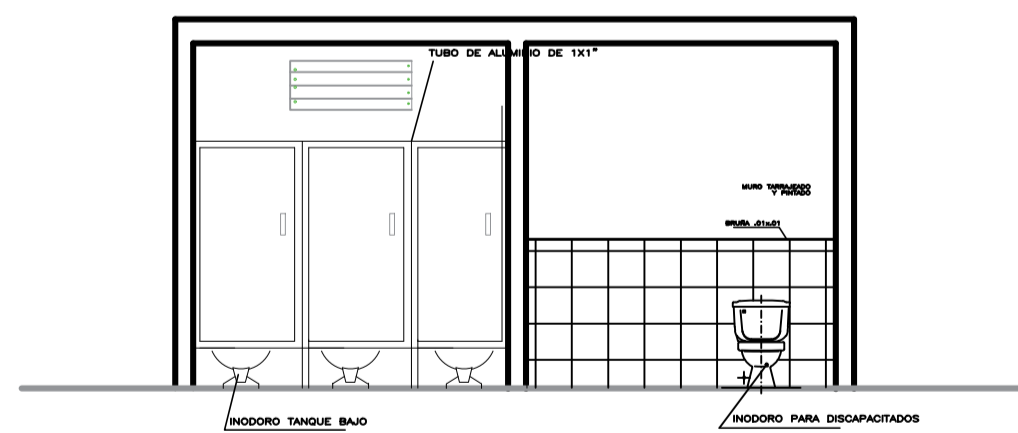
UBICACIÓN DE DETALLES

SIN ESCALA



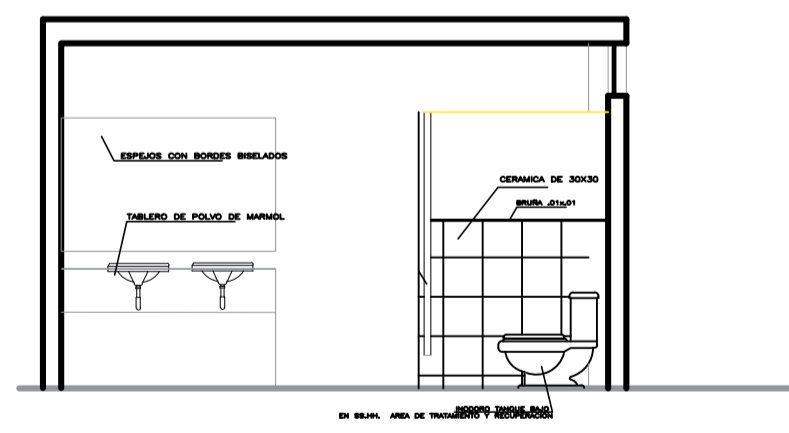
BAÑO DEL ÁREA DE CAPACITACIÓN

ESC: 1/50



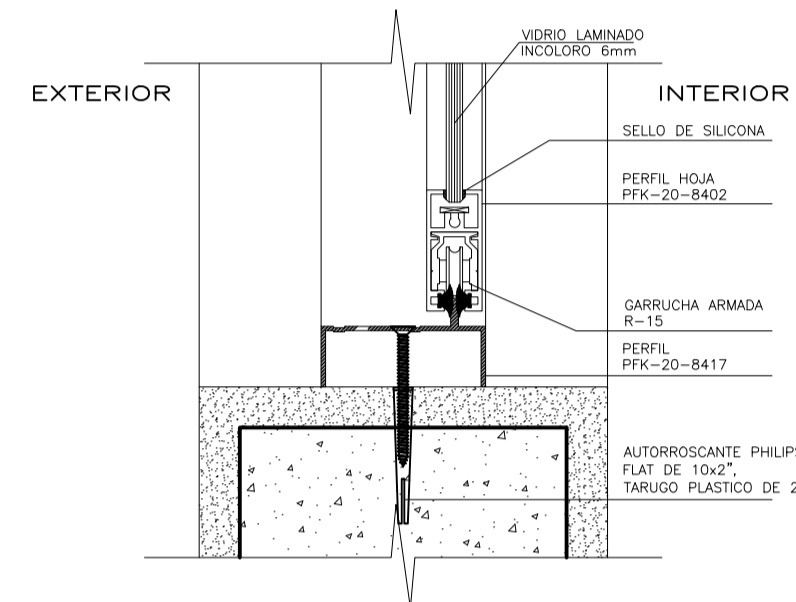
CORTE A-A

ESC: 1/50



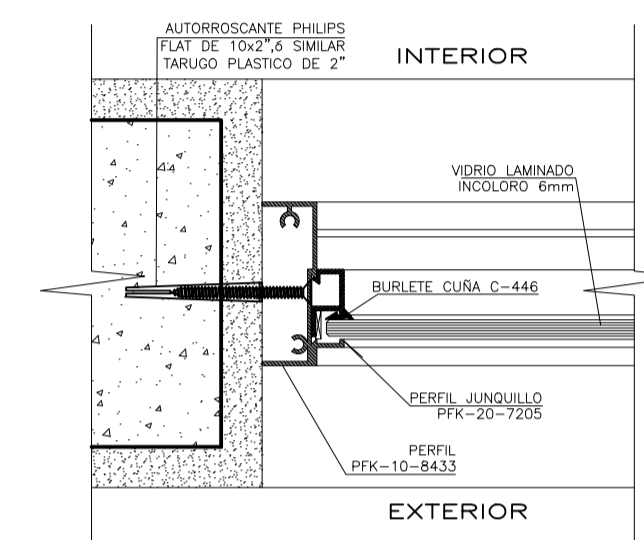
CORTE B-B

ESC: 1/50



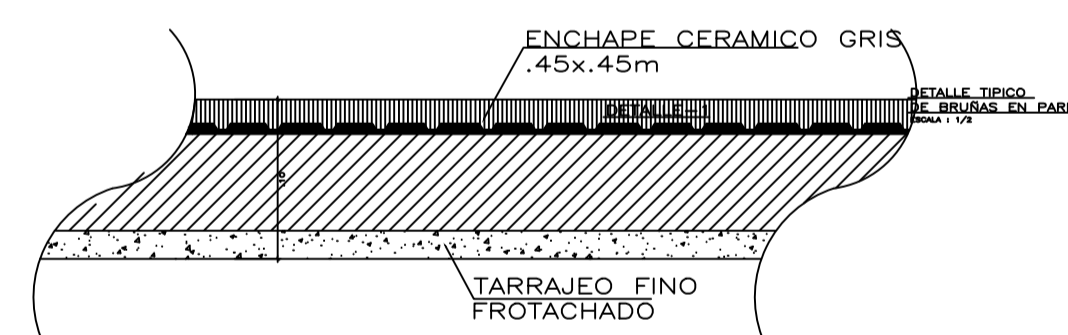
DETALLE - 1

ESC: 1/25



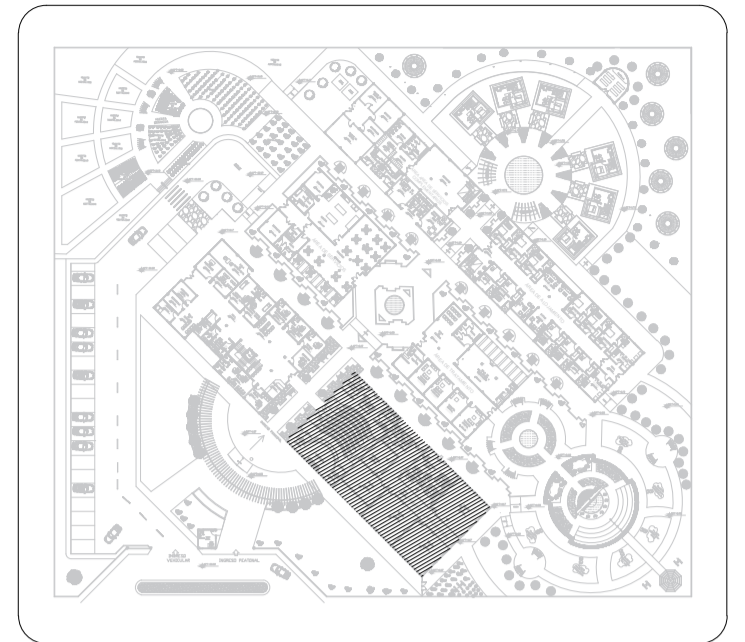
DETALLE - 2

ESC: 1/25



DETALLE - 3

ESC: 1/25



UNIVERSIDAD NACIONAL DEL ALTIPLANO

FACULTAD DE INGENIERIA CIVIL Y ARQUITECTURA

ESCUELA PROFESIONAL DE ARQUITECTURA Y URBANISMO


PROYECTO

EQUIPAMIENTO DE UN CENTRO INTEGRAL CON ESPACIOS SOCIOPETOS PARA MUJERES VULNERABLES EN CASOS DE VIOLENCIA, EN PUNO.

PROVINCIA

PUNO

ORIENTACIÓN



TESISTAS

GONZALES QUISPE MERIDA HERMINIA
QUISPE CONDORI JAQUELINE ANGELA

PLANO

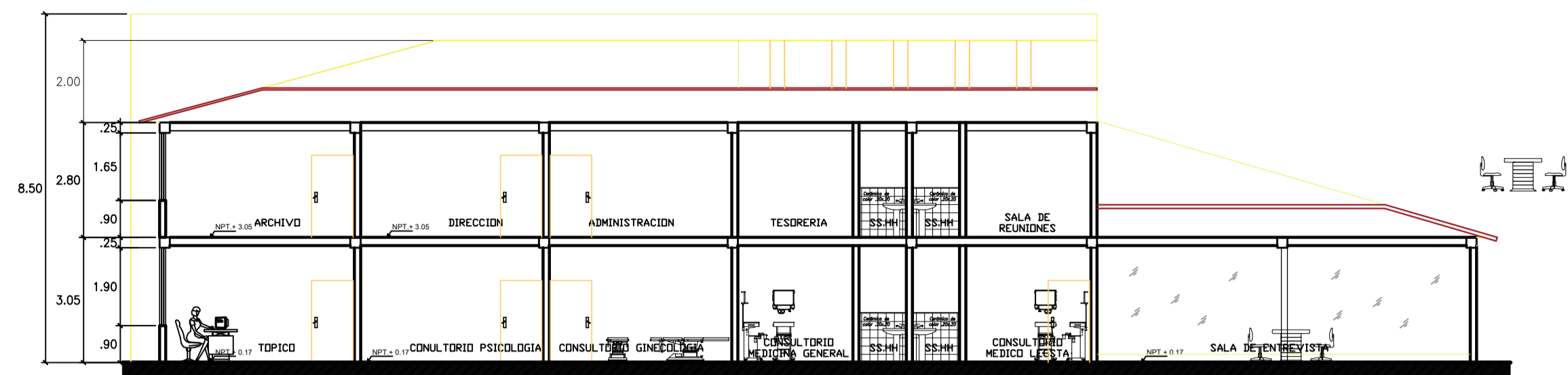
DETALLES

ESCALA:

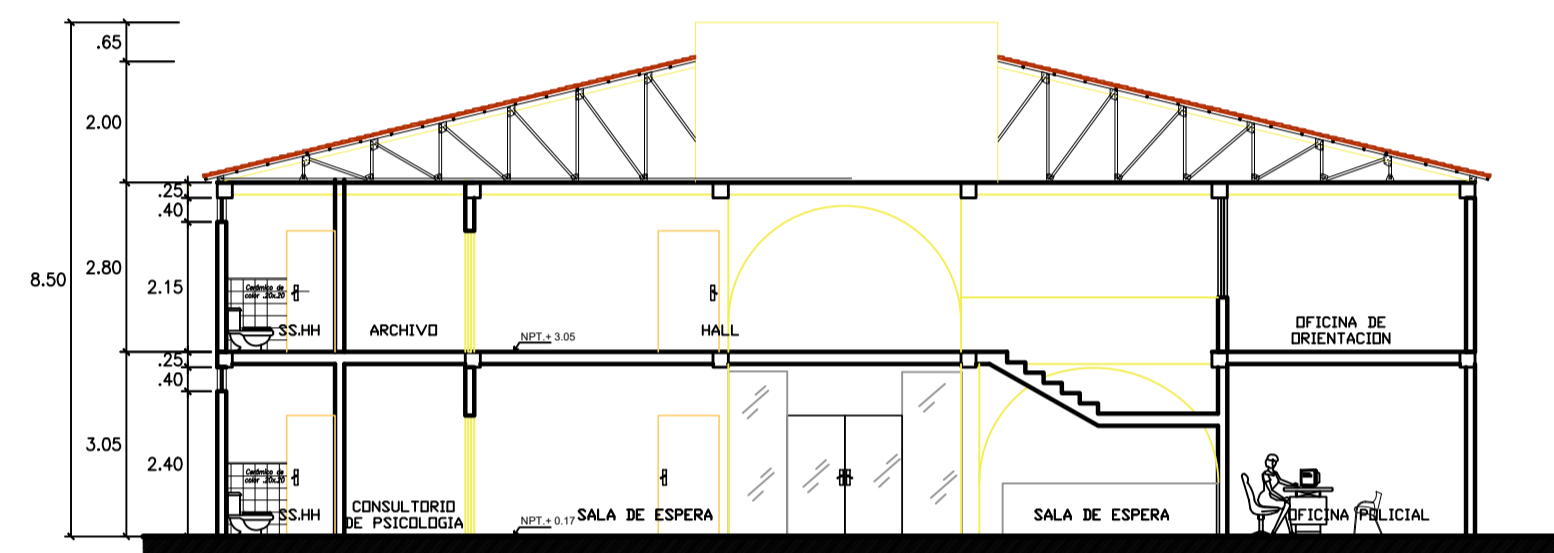
1/125

LAMINA:

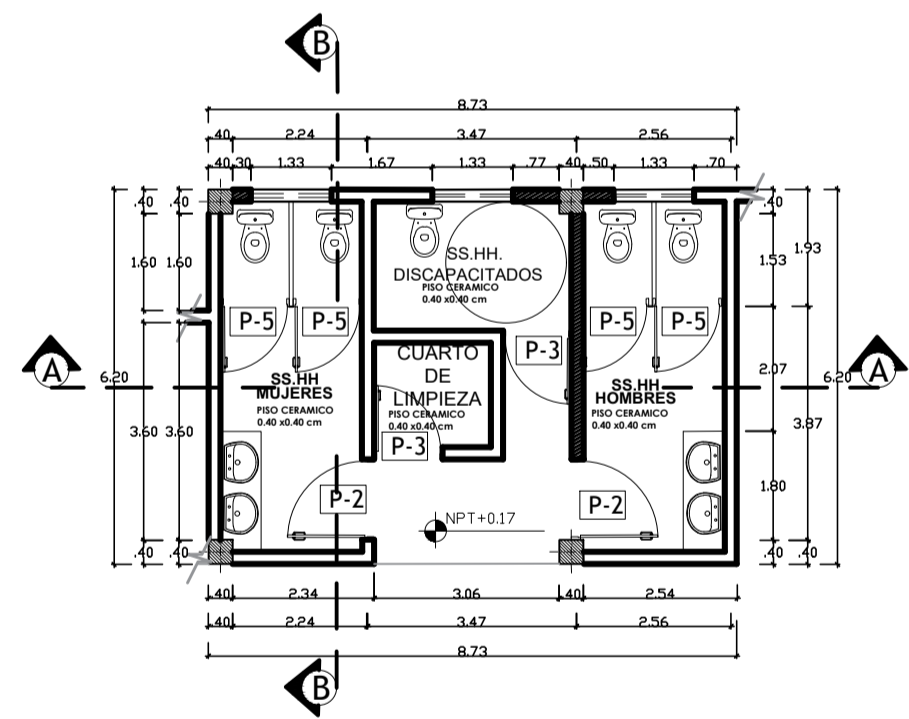
A-5



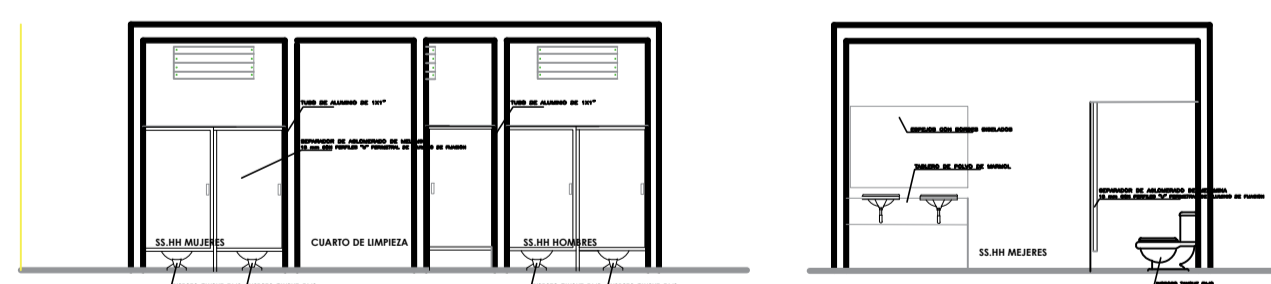
CORTE A-A DE ÁREA LEGAL- MEDICA- ADMINISTRATIVA
ESC: 1/125



CORTE B-B DE ÁREA LEGAL- MEDICA- ADMINISTRATIVA
ESC: 1/125



BAÑO DEL ÁREA MEDICA
ESC: 1/75

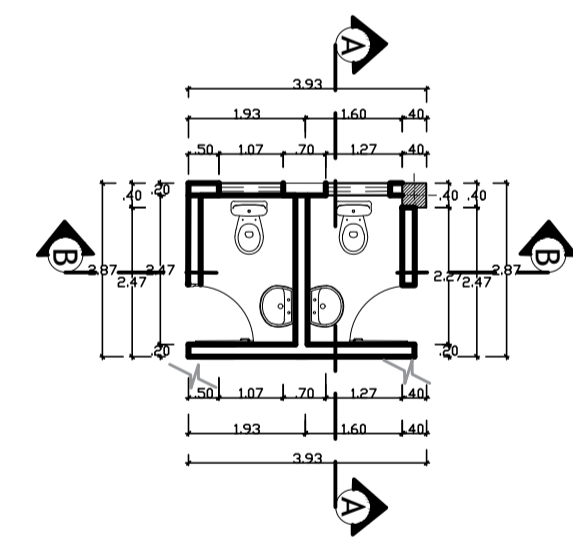


CORTE A-A
ESC: 1/75

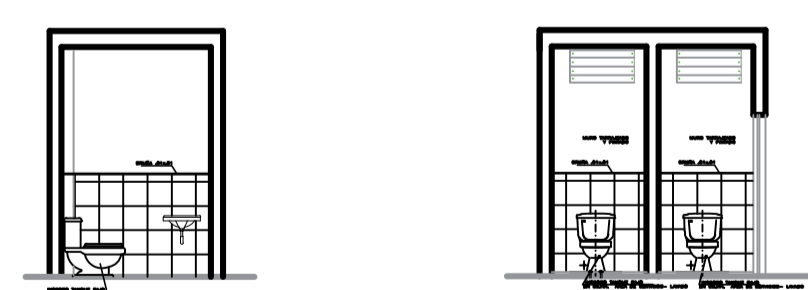
CORTE B-B
ESC: 1/75



UBICACIÓN DE DETALLES
SIN ESCALA

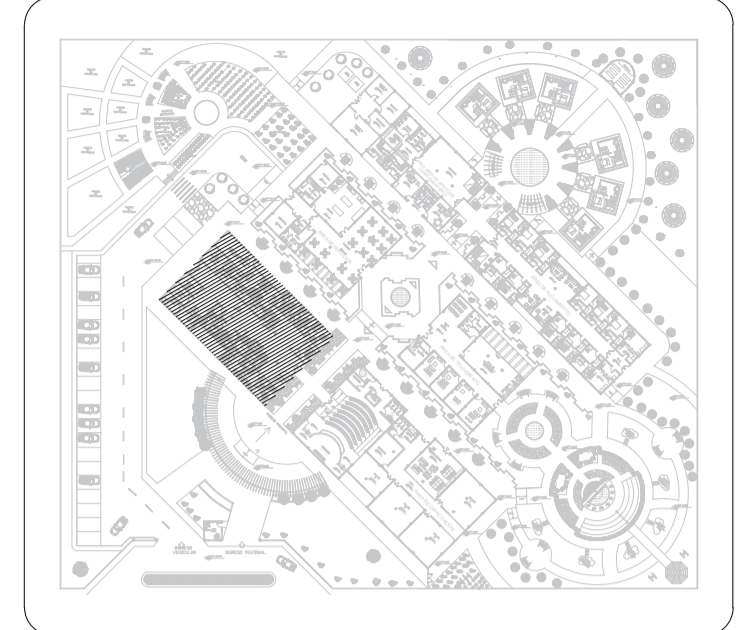


BAÑO DEL ÁREA LEGAL - PARA EL PERSONAL
ESC: 1/75



CORTE A-A
ESC: 1/75

CORTE B-B
ESC: 1/75



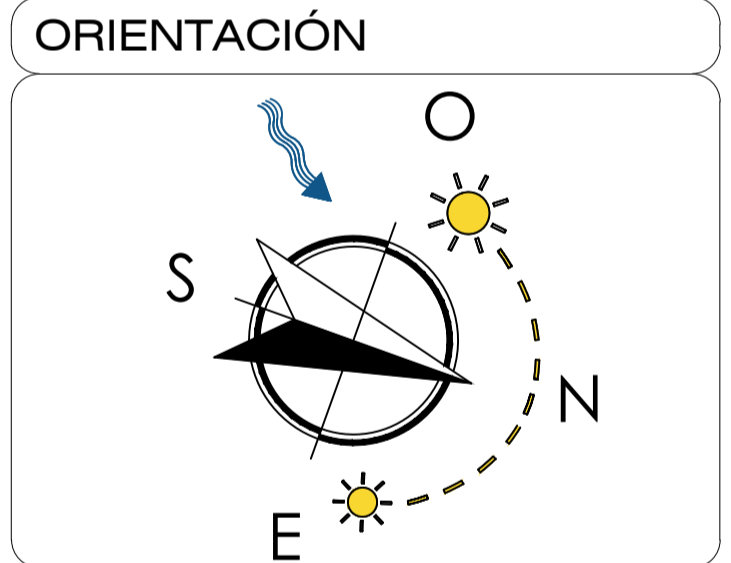
UNIVERSIDAD NACIONAL DEL ALTIPLANO

FACULTAD DE INGENIERIA CIVIL Y ARQUITECTURA

ESCUELA PROFESIONAL DE ARQUITECTURA Y URBANISMO

PROYECTO
EQUIPAMIENTO DE UN CENTRO INTEGRAL CON ESPACIOS SOCIOPETOS PARA MUJERES VULNERABLES EN CASOS DE VIOLENCIA, EN PUNO.

PROVINCIA
PUNO

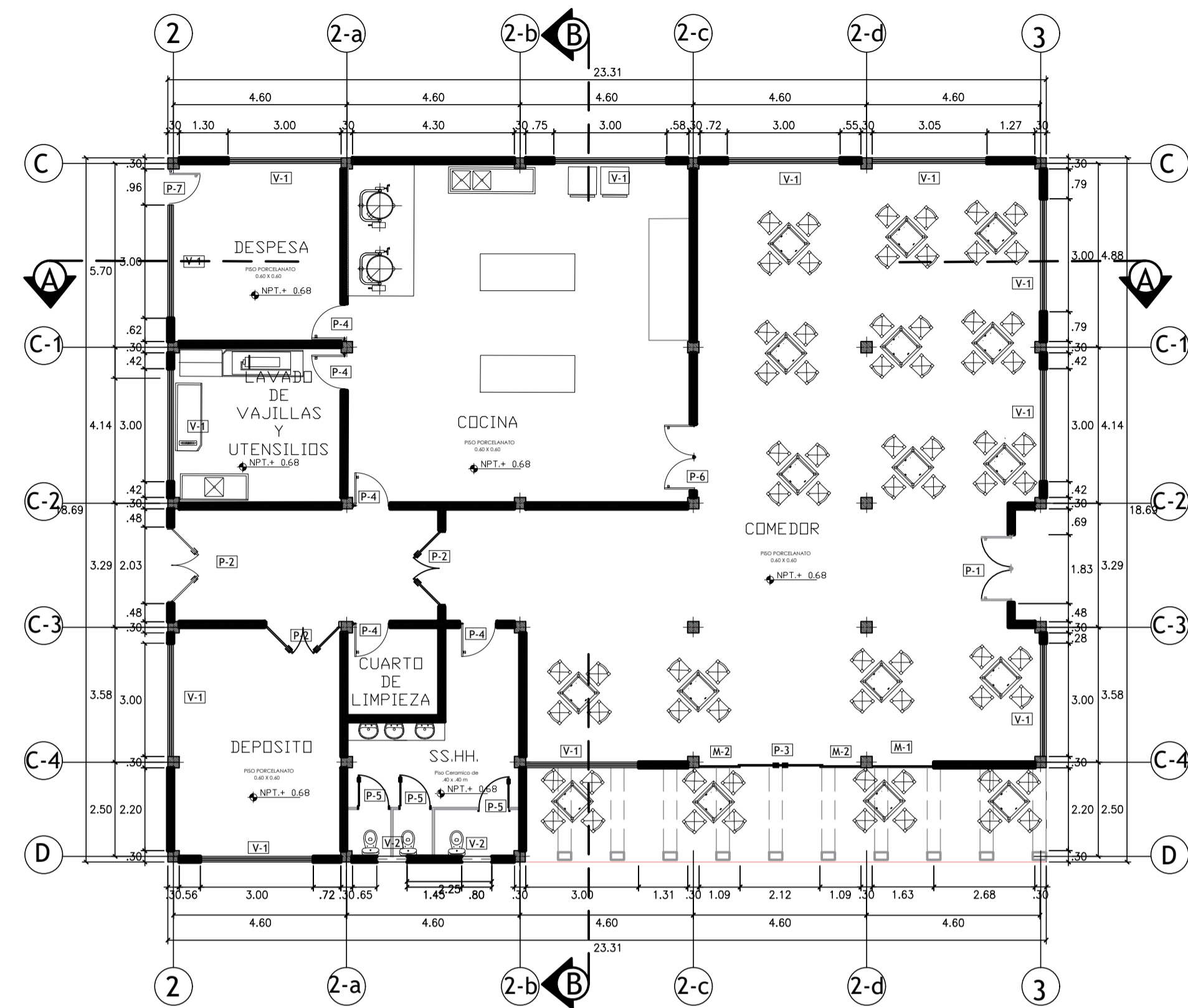


TESISTAS
GONZALES QUISPE MERIDA HERMINIA
QUISPE CONDORI JAQUELINE ANGELA

PLANO
PLANTA

ESCALA:
1/125

LAMINA:
A-7



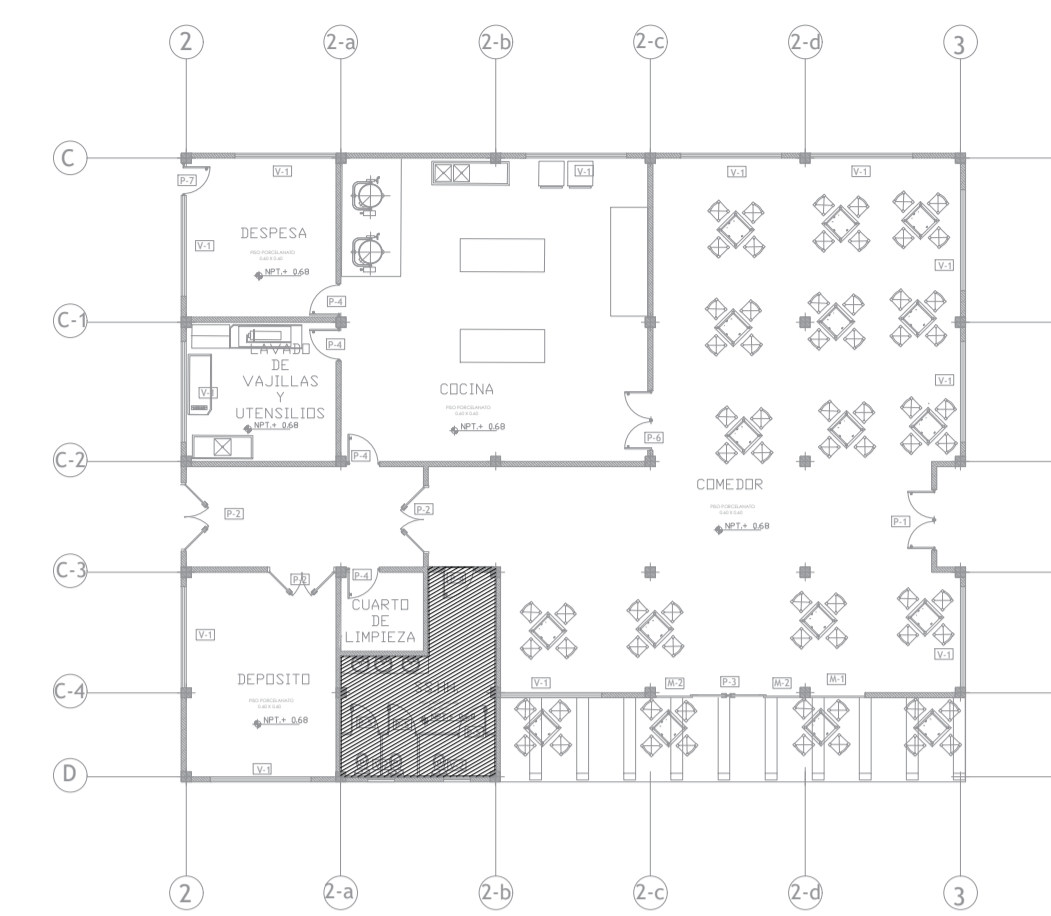
PLANTA DE AREA DE SERVICIOS

ESC: 1/125

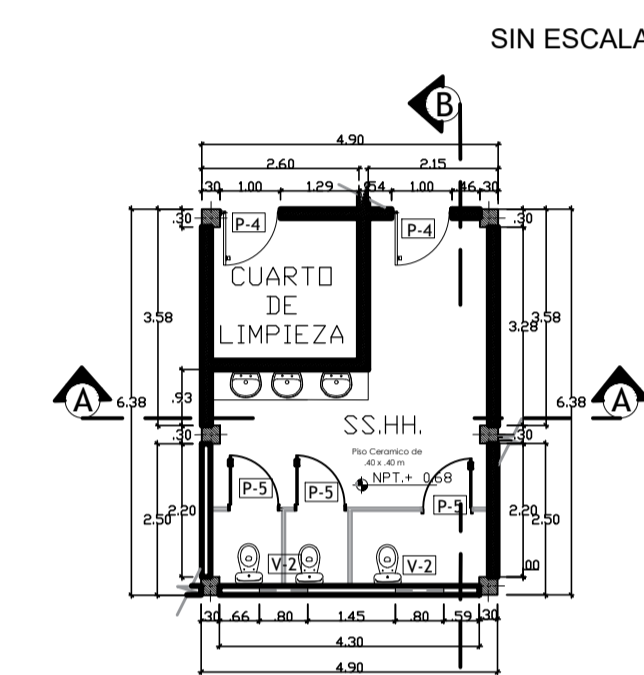
CUADRO DE VANOS				
TIPO	ANCHO	ALTO	ALFEIZER/CANTIDAD	OBSERVACIONES
V-1	3.00	1.90	0.90 12	VIDRIO TIPO CORREDIZA
V-2	0.80	0.40	2.40 2	VIDRIO TIPO CORREDIZA

CUADRO DE PUERTAS				
TIPO	ANCHO	ALTO	CANTIDAD	OBSERVACIONES
P-1	1.83	2.00	1	VIDRIO
P-2	2.03	2.00	3	MADERA DOBLE HOJA
P-3	2.12	2.00	1	MADERA TIPO CAOBA
P-4	1.00	2.00	5	MADERA DOBLE HOJA
P-5	0.85	2.00	3	MELAMINE
P-6	1.78	2.00	1	MADERA DOBLE HOJA

CUADRO DE MAMPARAS				
TIPO	ANCHO	ALTO	CANTIDAD	OBSERVACIONES
M-1	1.63	2.80	1	TIPO FIJO
M-2	1.09	2.80	1	TIPO FIJO

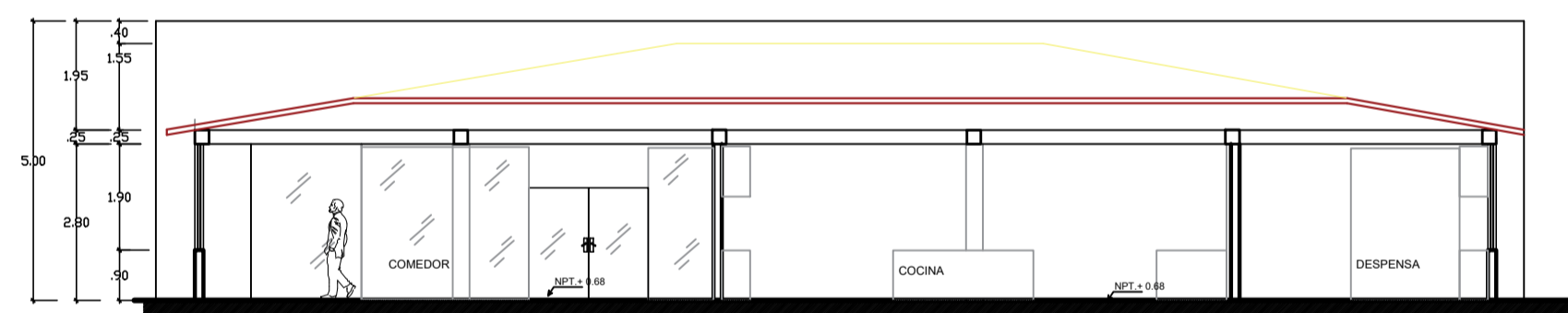


UBICACIÓN DE DETALLES



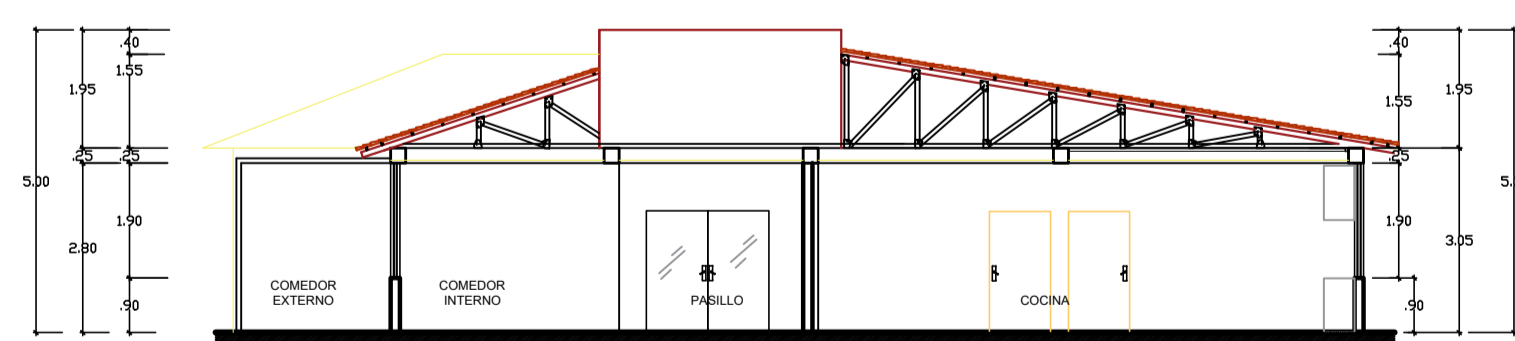
BAÑO DEL ÁREA DE SERVICIO

ESC: 1/75



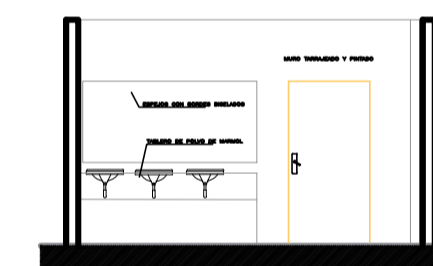
CORTE A-A DE AREA DE SERVICIOS- COMEDOR

ESC: 1/125



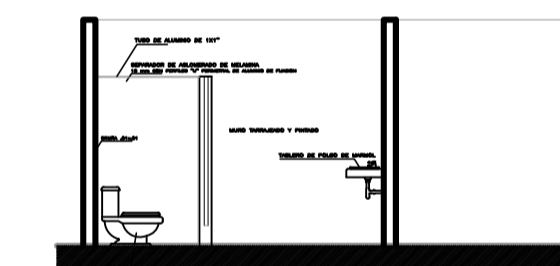
CORTE B-B DE AREA DE SERVICIOS- COMEDOR

ESC: 1/125



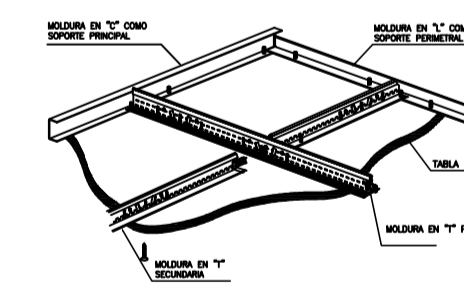
CORTE A-A

ESC: 1/75



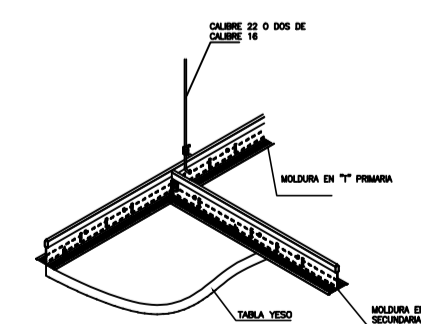
CORTE B-B

ESC: 1/75



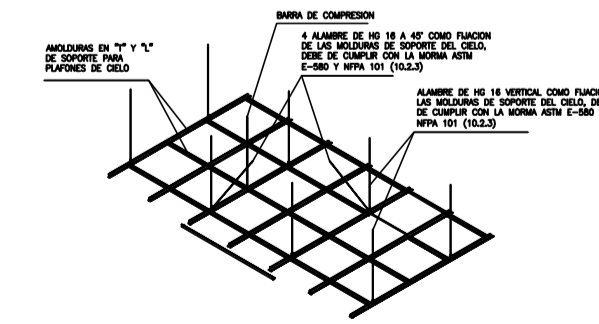
DETALLE DE INSTALACIÓN DE MOLDURAS DE SOPORTE PARA CIELO RASO

SIN ESCALA



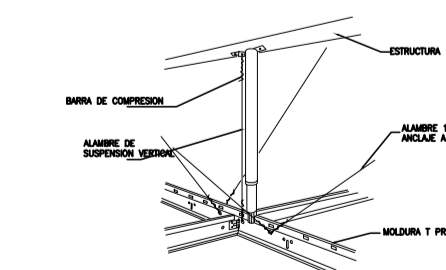
DETALLE DE SUJESIÓN DE SOPORTE PARA ESTRUCTURA DE CIELO RASO

SIN ESCALA



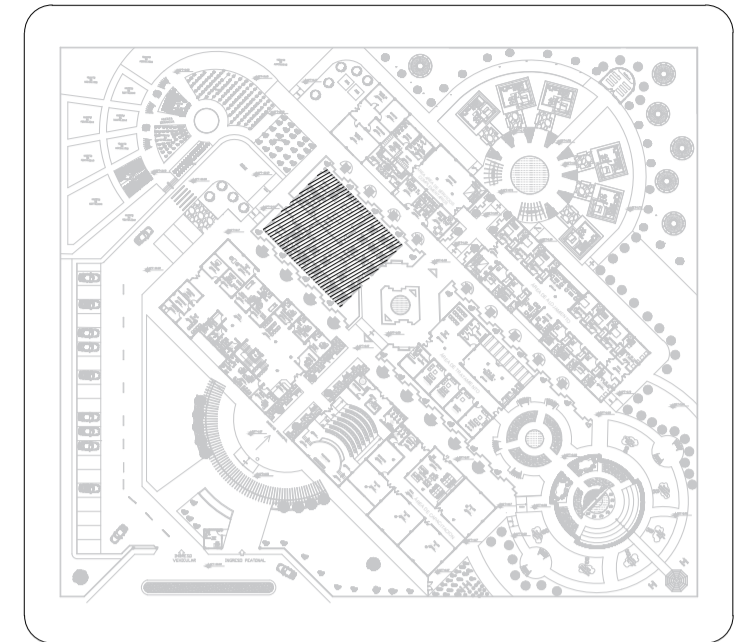
DETALLE DE EMLANTILLADO PARA SUSPENSIÓN DE CIELOS

SIN ESCALA



DETALLE DE BARRA DE COMPRESION

SIN ESCALA



UNIVERSIDAD NACIONAL DEL ALTIPLANO

FACULTAD DE INGENIERIA CIVIL Y ARQUITECTURA

ESCUELA PROFESIONAL DE ARQUITECTURA Y URBANISMO


PROYECTO

EQUIPAMIENTO DE UN CENTRO INTEGRAL CON ESPACIOS SOCIOPETOS PARA MUJERES VULNERABLES EN CASOS DE VIOLENCIA, EN PUNO.

PROVINCIA

PUNO

ORIENTACIÓN



TESISTAS

GONZALES QUISPE MERIDA HERMINIA
QUISPE CONDORI JAQUELINE ANGELA

PLANO


PLANTA

ESCALA:

1/125

LAMINA:





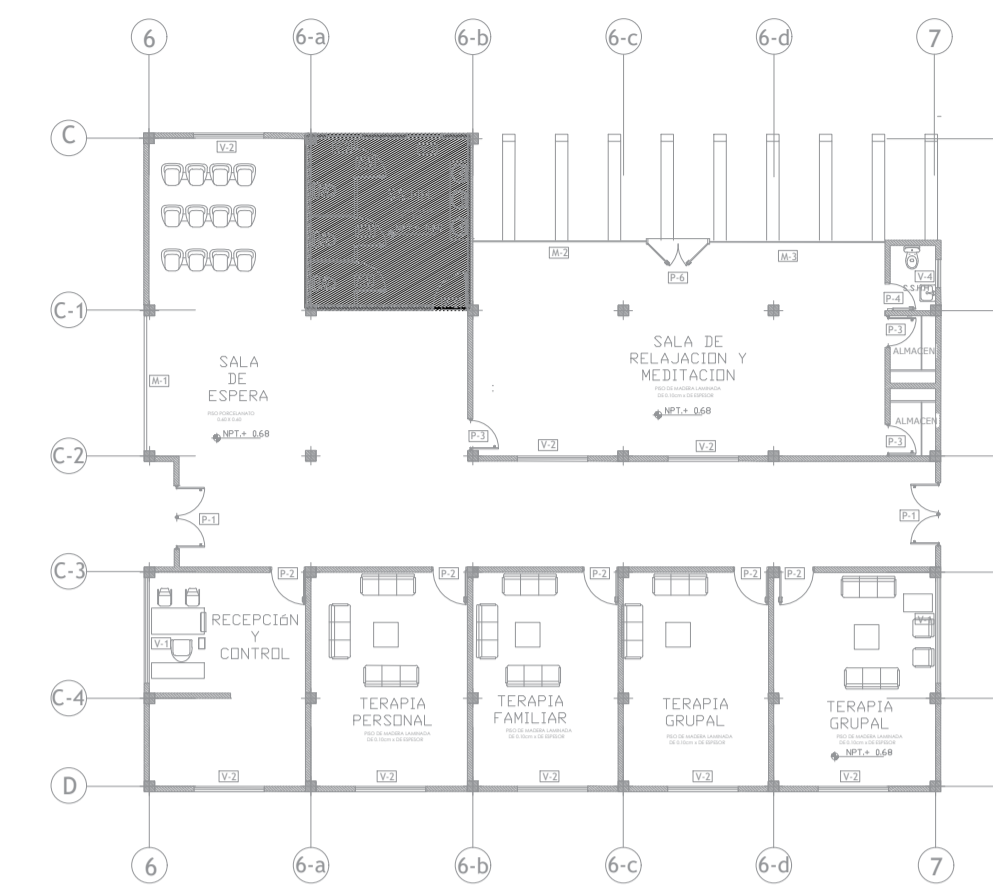
PLANTA DE AREA DE TRATAMIENTO Y RECUPERACIÓN

ESC: 1/125

CUADRO DE VANOS					
TIPO	ANCHO	ALTO	ALFEIZER	CANTIDAD	OBSERVACIONES
V-1	3.00	1.90	0.90	2	VIDRIO TIPO CORREDIZA
V-2	2.00	1.90	0.90	8	VIDRIO TIPO CORREDIZA
V-3	0.99	0.40	1.40	2	VIDRIO TIPO CORREDIZA
V-4	0.80	0.40	1.40	1	VIDRIO TIPO CORREDIZA

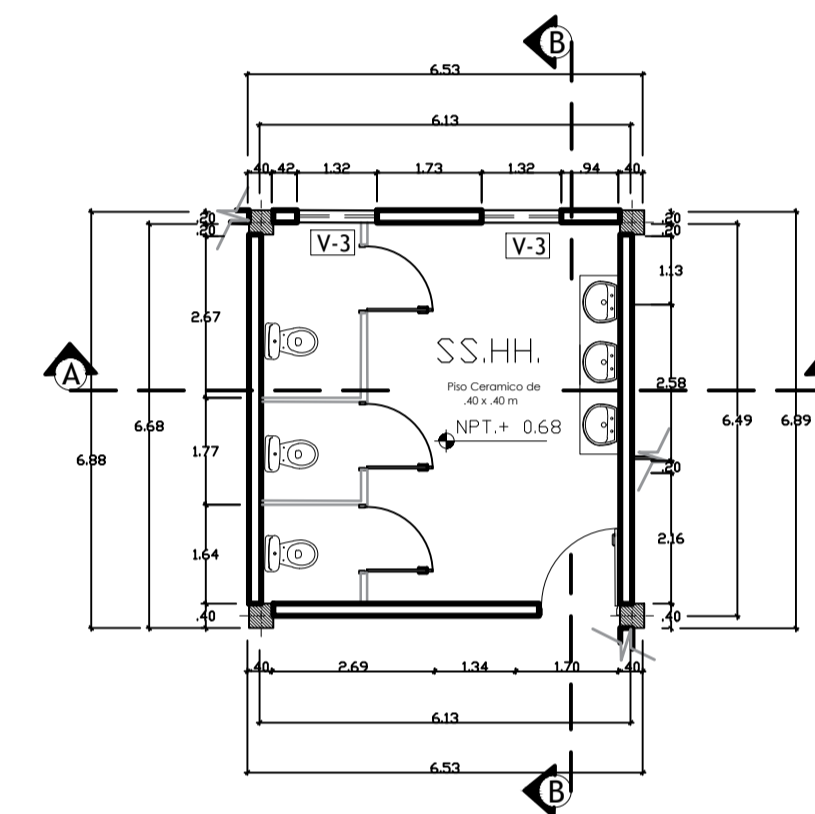
CUADRO DE PUERTAS				
TIPO	ANCHO	ALTO	CANTIDAD	OBSERVACIONES
P-1	1.80	2.00	2	MADERA DOBLE HOJA
P-2	1.00	2.00	6	MADERA TIPO CAOBA
P-3	0.90	2.00	3	MADERA TIPO CAOBA
P-4	0.80	2.00	4	MADERA
P-5	0.80	2.00	1	MELAMINA
P-6	1.80	2.00	1	VIDRIO

CUADRO DE MAMPARAS			
TIPO	ANCHO	ALTO	CANTIDAD OBSERVACIONES
M-1	3.85	2.80	1 TIPO FIJO
M-2	4.92	2.80	1 TIPO FIJO
M-3	4.98	2.80	1 TIPO FIJO



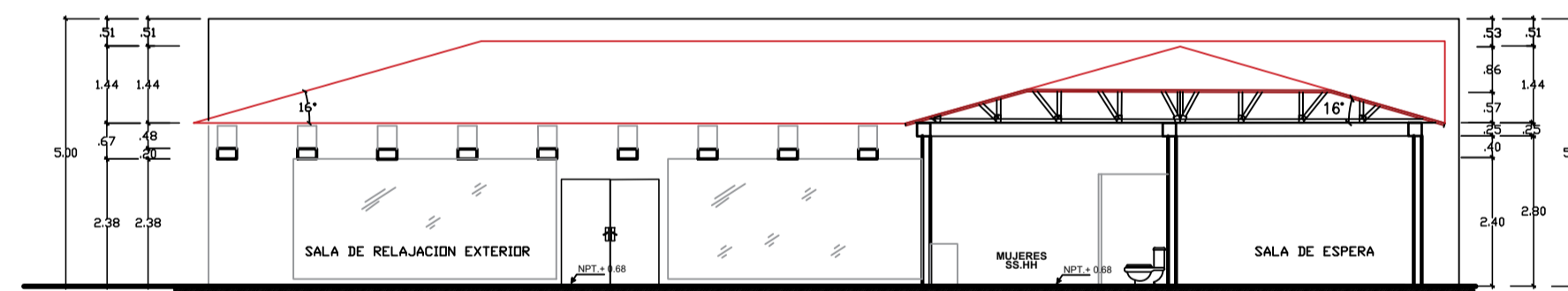
UBICACIÓN DE DETALLES

SIN ESCALA



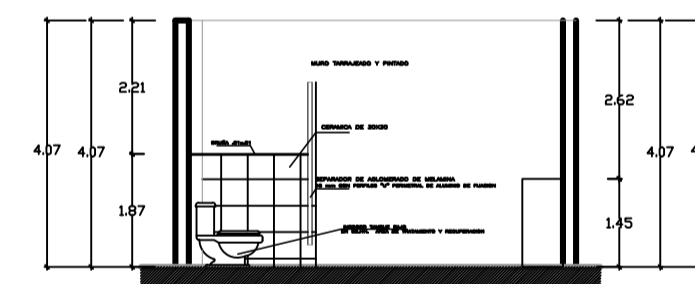
BAÑO DEL ÁREA DE SERVICIO

ESC: 1/75



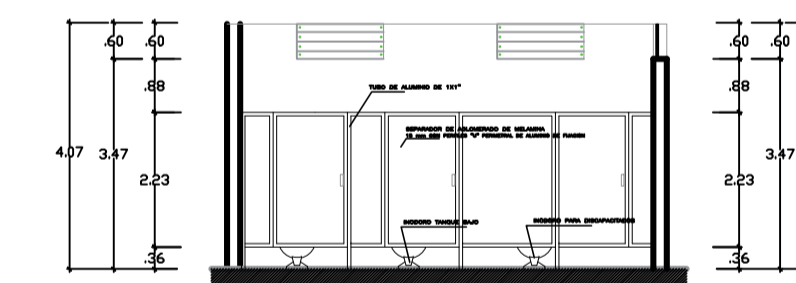
CORTE A-A DE AREA DE TRATAMIENTO Y RECUPERACIÓN

ESC: 1/125



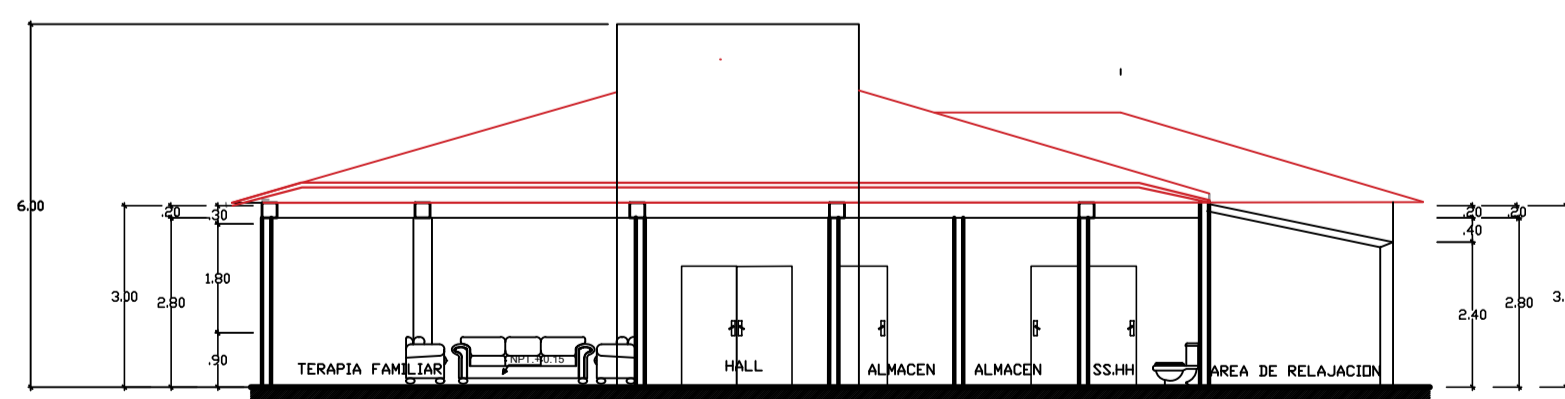
CORTE A-A

ESC: 1/75



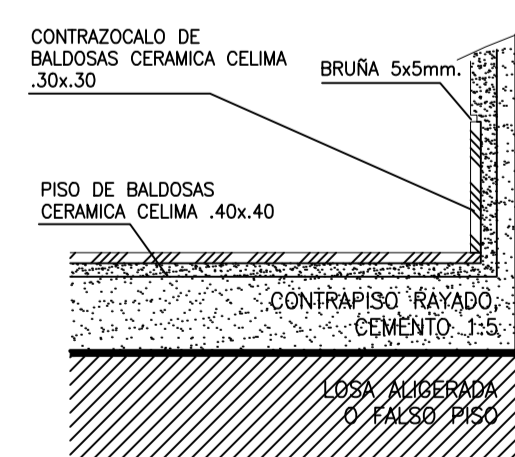
CORTE B-B

ESC: 1/75



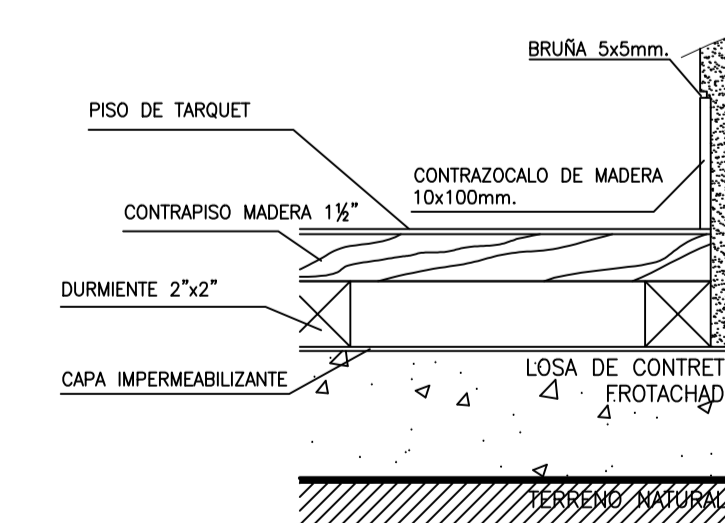
CORTE B-B DE AREA DE TRATAMIENTO Y RECUPERACIÓN

ESC: 1/125



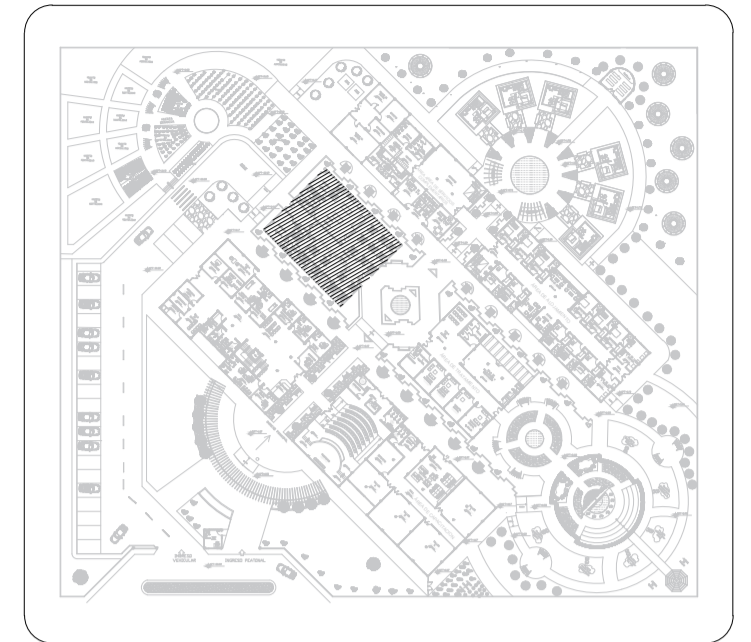
DETALLE DE CONTRAZOALO Y PISO DE CERAMICA CELIMA

SIN ESCALA



DETALLE DE ENCUENTRO CONTRAZOALO DE MADERA CON PISO DE TARQUET

SIN ESCALA



UNIVERSIDAD NACIONAL DEL ALTIPLANO

FACULTAD DE INGENIERIA CIVIL Y ARQUITECTURA

ESCUELA PROFESIONAL DE ARQUITECTURA Y URBANISMO

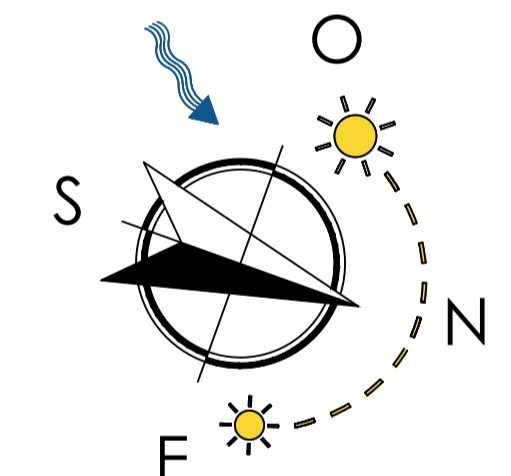
PROYECTO

EQUIPAMIENTO DE UN CENTRO INTEGRAL CON ESPACIOS SOCIOPETOS PARA MUJERES VULNERABLES EN CASOS DE VIOLENCIA, EN PUNO.

PROVINCIA

PUNO

ORIENTACIÓN



TESISTAS

GONZALES QUISPE MERIDA HERMINIA
QUISPE CONDORI JAQUELINE ANGELA

PLANO

PLANTA

ESCALA:

1/125

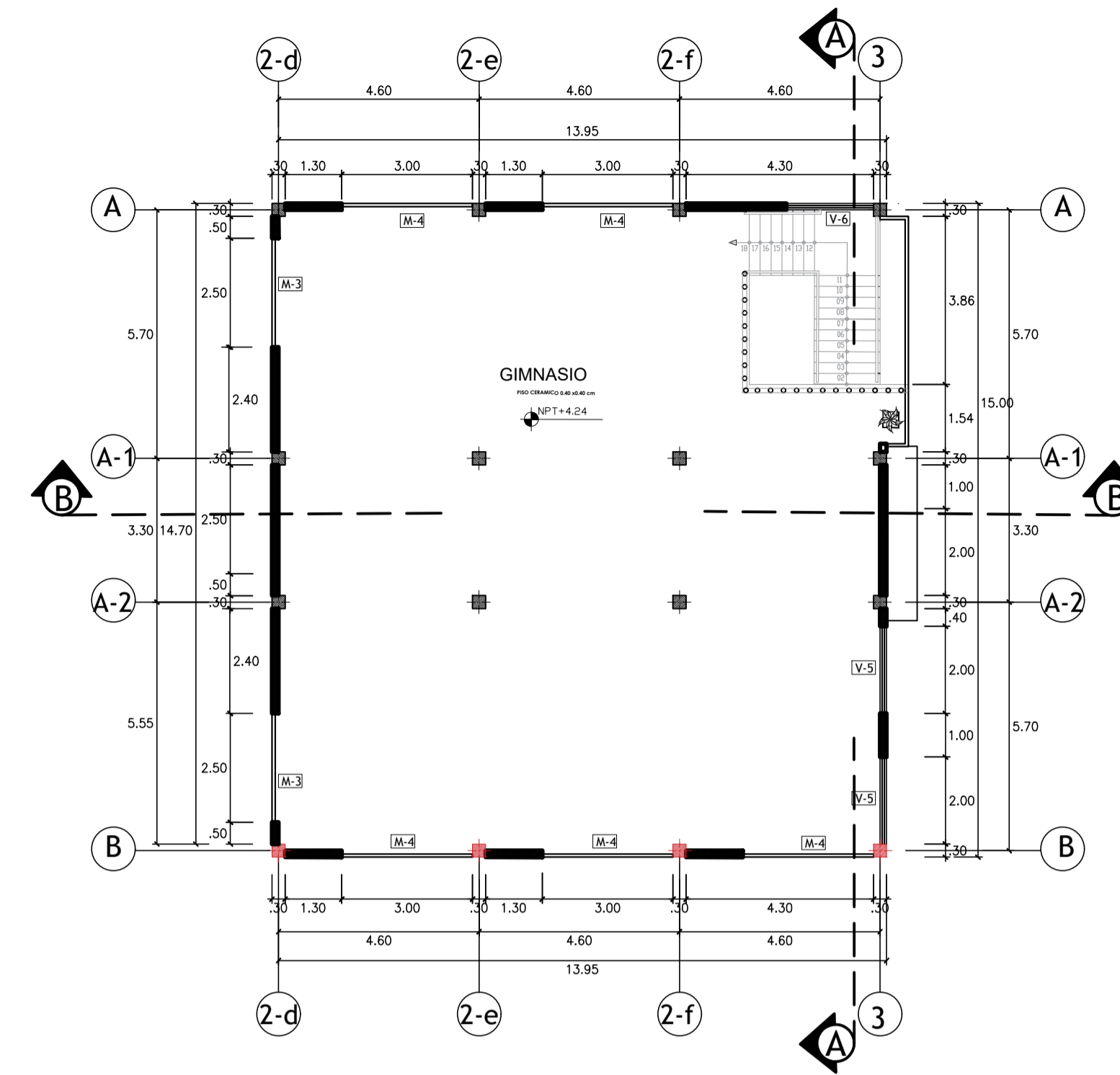
LAMINA:

A-9



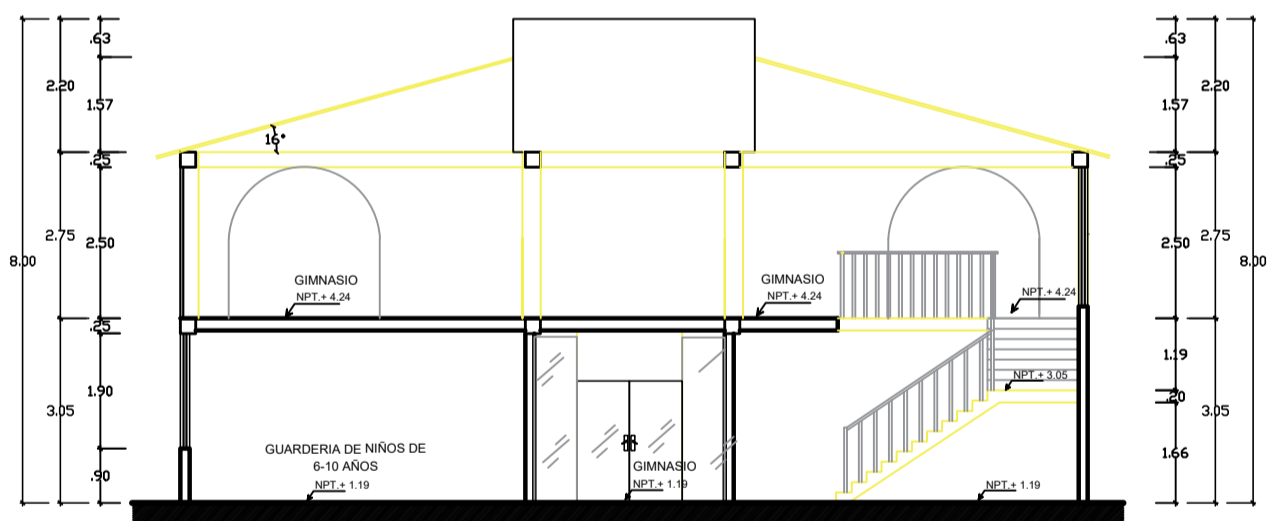
PRIMERA PLANTA DE SERVICIOS COMPLEMENTARIOS

ESC: 1/125



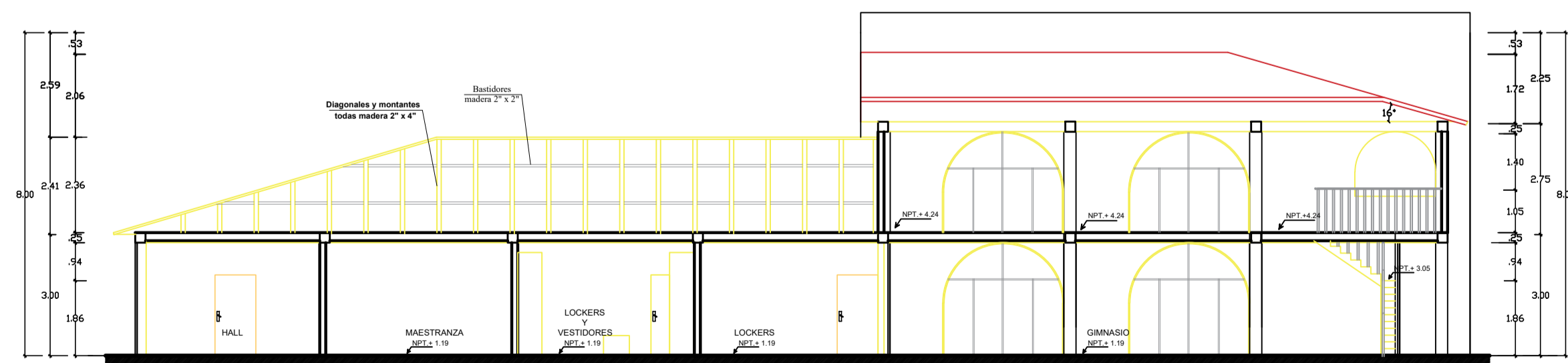
SEGUNDA PLANTA DE SERVICIOS COMPLEMENTARIOS

ESC: 1/125



CORTE A-A AREA DE SERVICIOS COMPLEMENTARIOS

ESC: 1/125



CORTE B-B AREA DE SERVICIOS COMPLEMENTARIOS

ESC: 1/125

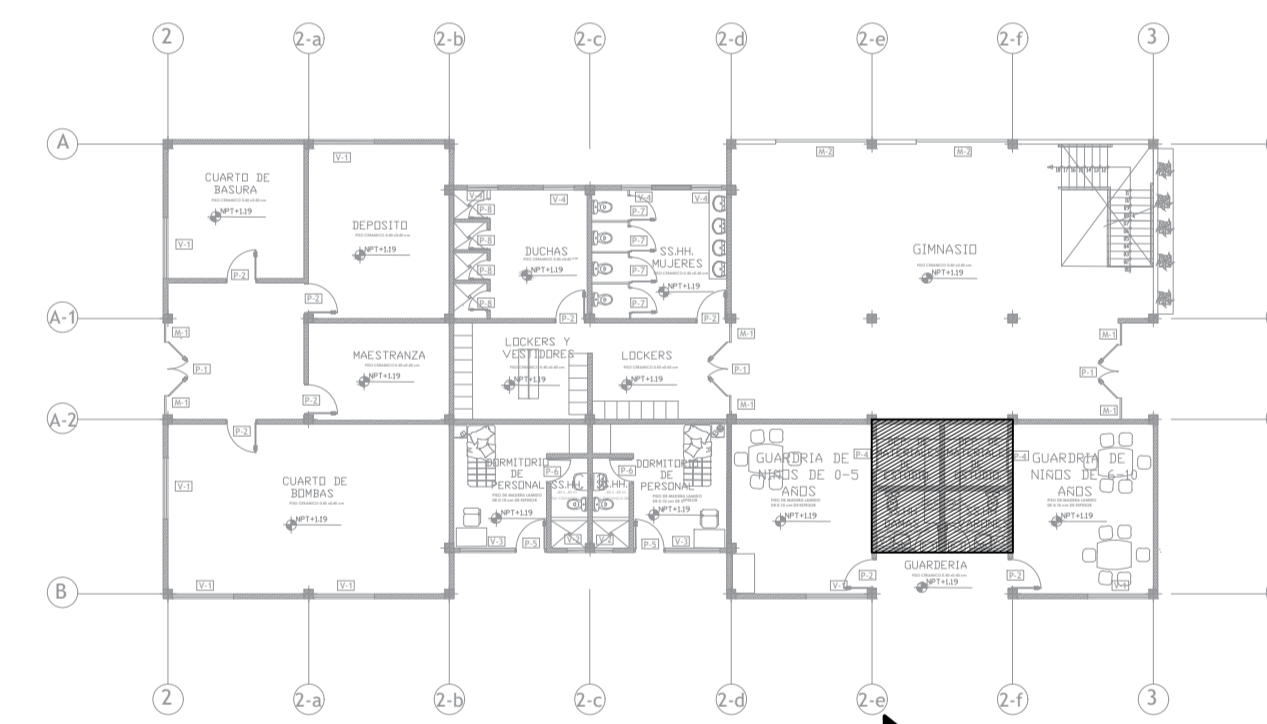
CUADRO DE VANOS-PRIMER NIVEL					
TIPO	ANCHO	ALTO	ALFEIZER	CANTIDAD	OBSERVACIONES
V-1	2.00	1.90	0.90	7	VIDRIO TIPO CORREDIZA
V-2	0.60	0.40	2.40	4	VIDRIO TIPO CORREDIZA
V-3	1.80	1.90	0.90	2	VIDRIO TIPO CORREDIZA
V-4	1.00	0.40	2.40	2	VIDRIO TIPO CORREDIZA

CUADRO DE MAMPARAS-PRIMER NIVEL			
TIPO	ANCHO	ALTO	CANTIDAD OBSERVACIONES
M-1	0.63	2.80	6 TIPO FIJO
M-2	3.00	2.80	2 TIPO FIJO

CUADRO DE PUERTAS-PRIMER NIVEL				
TIPO	ANCHO	ALTO	CANTIDAD	OBSERVACIONES
P-1	1.74	2.50	3	VIDRIO DOBLE HOJA
P-2	1.00	2.20	8	MADERA
P-3	0.85	2.20	11	MADERA
P-4	1.03	2.20	2	MELAMINA TIPO CORREDIZA
P-5	1.02	2.20	2	MADERA
P-6	0.80	2.20	2	MADERA
P-7	0.85	2.00	4	MELAMINA
P-8	0.65	2.00	4	MADERA

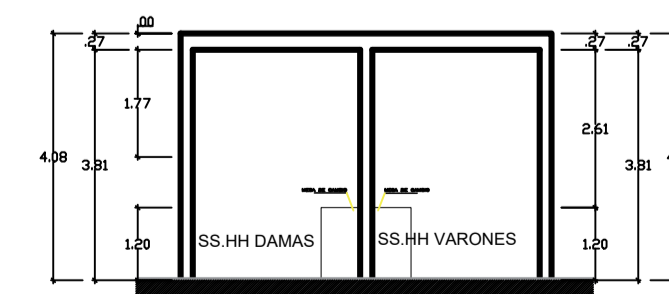
CUADRO DE VANOS-SEGUNDO NIVEL					
TIPO	ANCHO	ALTO	ALFEIZER	CANTIDAD	OBSERVACIONES
V-5	2.00	1.60	0.90	2	VIDRIO TIPO CORREDIZA
V-6	2.00	2.30	0.20	1	VIDRIO TIPO CORREDIZA

CUADRO DE MAMPARAS-SEGUNDO NIVEL			
TIPO	ANCHO	ALTO	CANTIDAD OBSERVACIONES
M-3	2.50	2.50	2 TIPO FIJO
M-4	3.00	2.50	5 TIPO FIJO



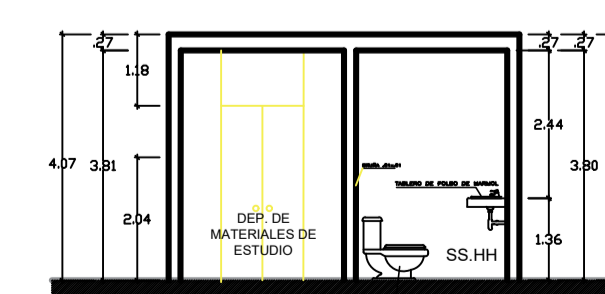
BAÑO DEL ÁREA DE ALOJAMIENTO

ESC: 1/75



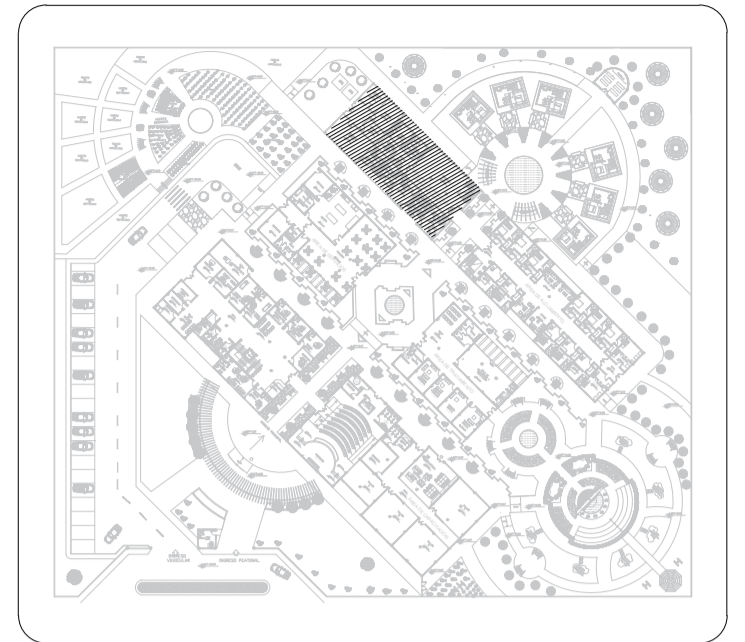
CORTE A-A

ESC: 1/75



CORTE B-B

ESC: 1/75



UNIVERSIDAD NACIONAL DEL ALTIPLANO

FACULTAD DE INGENIERIA CIVIL Y ARQUITECTURA

ESCUELA PROFESIONAL DE ARQUITECTURA Y URBANISMO


PROYECTO

EQUIPAMIENTO DE UN CENTRO INTEGRAL CON ESPACIOS SOCIOPETOS PARA MUJERES VULNERABLES EN CASOS DE VIOLENCIA, EN PUNO.

PROVINCIA

PUNO

ORIENTACIÓN



TESISTAS

GONZALES QUISPE MERIDA HERMINIA
QUISPE CONDORI JAQUELINE ANGELA

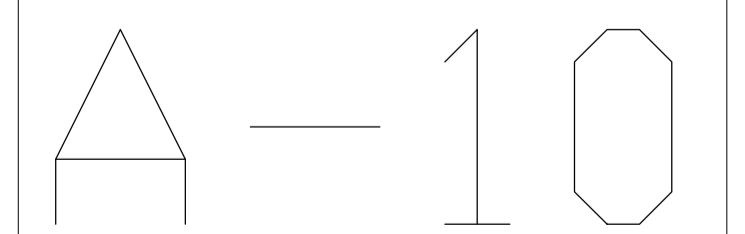
PLANO

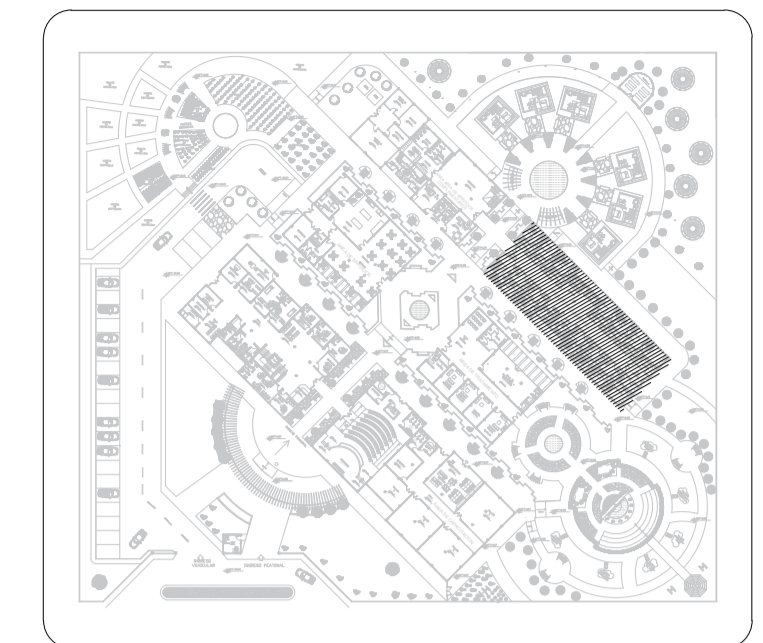
PLANTA

ESCALA:

1/125

LAMINA:





UNIVERSIDAD NACIONAL DEL ALTIPLANO

FACULTAD DE INGENIERIA CIVIL Y ARQUITECTURA

ESCUELA PROFESIONAL DE ARQUITECTURA Y URBANISMO


PROYECTO

EQUIPAMIENTO DE UN CENTRO INTEGRAL CON ESPACIOS SOCIOPETOS PARA MUJERES VULNERABLES EN CASOS DE VIOLENCIA, EN PUNO.

PROVINCIA

PUNO

ORIENTACIÓN



TESISTAS

GONZALES QUISPE MERIDA HERMINIA
QUISPE CONDORI JAQUELINE ANGELA

PLANO

PLANTA

ESCALA:

1/125

LAMINA:

A-11



PRIMERA PLANTA DE AREA DE ALOJAMIENTO

ESC: 1/125



SEGUNDA PLANTA DE AREA DE ALOJAMIENTO

ESC: 1/125

CUADRO DE VANOS				
TIPO	ANCHO	ALTO	ALFEIZER	CANTIDAD OBSERVACIONES
V-1	2.00	1.90	0.90	17 VIDRIO TIPO CORREDIZA
V-2	0.60	0.40	2.40	11 VIDRIO TIPO CORREDIZA
V-3	3.85	1.90	0.90	4 VIDRIO TIPO CORREDIZA
V-4	1.50	1.90	0.90	2 VIDRIO TIPO CORREDIZA

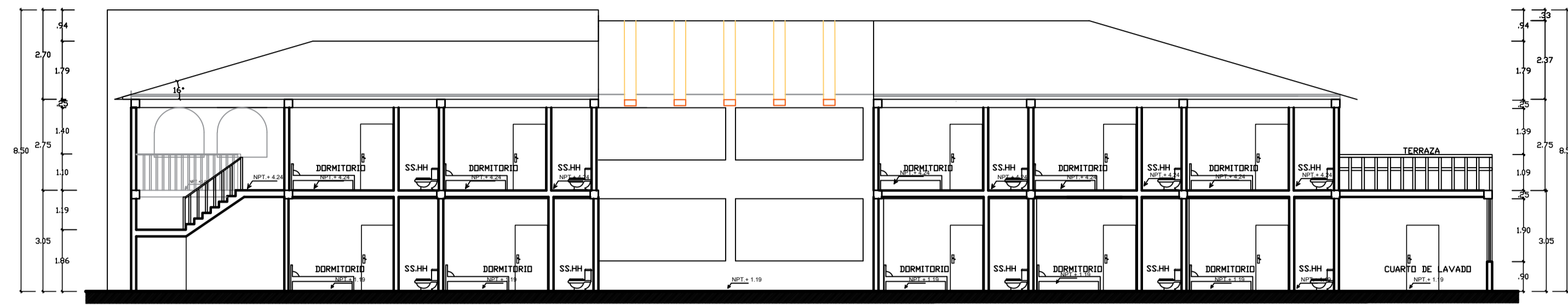
CUADRO DE MAMPARAS			
TIPO	ANCHO	ALTO	CANTIDAD OBSERVACIONES
M-1	0.63	2.80	6 TIPO FIJO

CUADRO DE PUERTAS			
TIPO	ANCHO	ALTO	CANTIDAD OBSERVACIONES
P-1	1.74	2.50	3 VIDRIO DOBLE HOJA
P-2	1.00	2.20	13 MADERA TIPO
P-3	0.80	2.20	11 MELAMINA
P-4	1.11	2.20	11 MELAMINA TIPO CORREDIZA

CUADRO DE VANOS				
TIPO	ANCHO	ALTO	ALFEIZER	CANTIDAD OBSERVACIONES
V-5	2.00	1.60	0.90	12 VIDRIO TIPO CORREDIZA
V-6	0.80	0.40	2.40	11 VIDRIO TIPO CORREDIZA
V-7	3.85	1.60	0.90	4 VIDRIO TIPO CORREDIZA
V-8	1.52	1.60	0.90	1 VIDRIO TIPO CORREDIZA

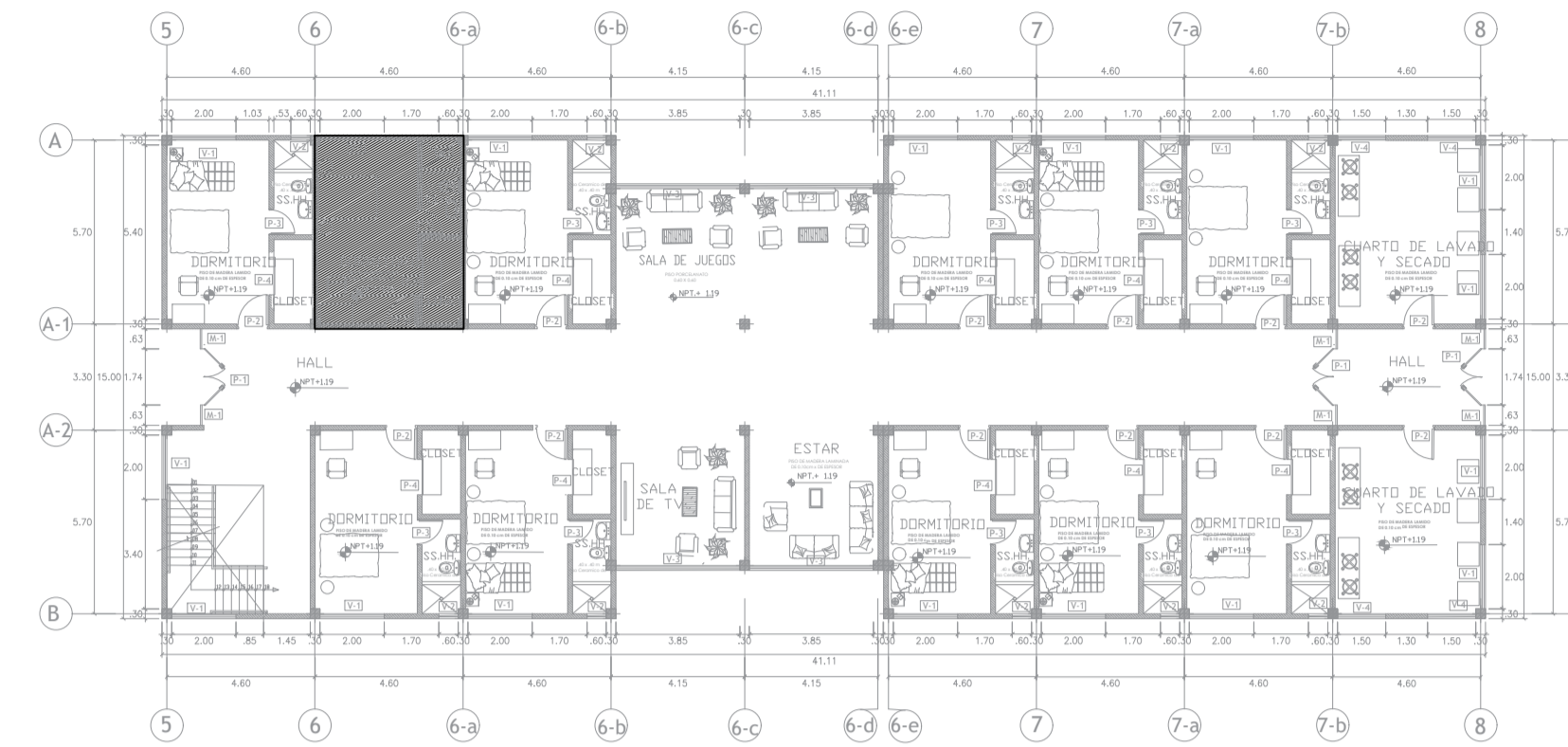
CUADRO DE MAMPARAS			
TIPO	ANCHO	ALTO	CANTIDAD OBSERVACIONES
M-3	0.63	2.50	1 TIPO FIJO
M-4	3.00	2.50	1 TIPO FIJO

CUADRO DE PUERTAS			
TIPO	ANCHO	ALTO	CANTIDAD OBSERVACIONES
P-5	0.85	2.00	11 MADERA
P-6	1.00	2.00	11 MADERA
P-7	1.11	2.00	11 MELAMINA TIPO CORREDIZA
P-8	0.80	2.00	11 MELAMINA
P-9	1.74	2.00	1 VIDRIO DOBLE HOJA



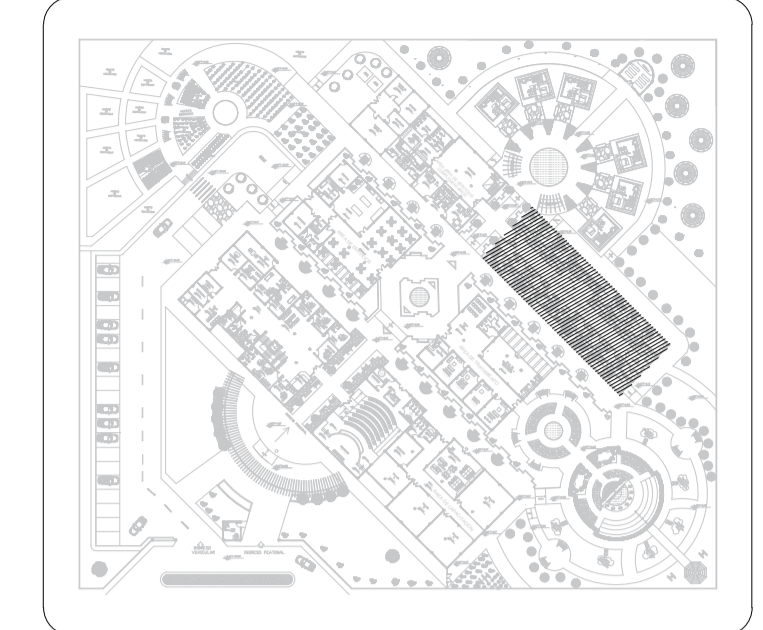
CORTE A-A DE AREA ALOJAMIENTO

ESC. 1/125



UBICACIÓN DE DETALLES

SIN ESCALA



UNIVERSIDAD NACIONAL DEL ALTIPLANO

FACULTAD DE INGENIERIA CIVIL Y ARQUITECTURA

ESCUELA PROFESIONAL DE ARQUITECTURA Y URBANISMO


PROYECTO

EQUIPAMIENTO DE UN CENTRO INTEGRAL CON ESPACIOS SOCIOPETOS PARA MUJERES VULNERABLES EN CASOS DE VIOLENCIA, EN PUNO.

PROVINCIA

PUNO

ORIENTACIÓN



TESISTAS

GONZALES QUISPE MERIDA HERMINIA
QUISPE CONDORI JAQUELINE ANGELA

PLANO

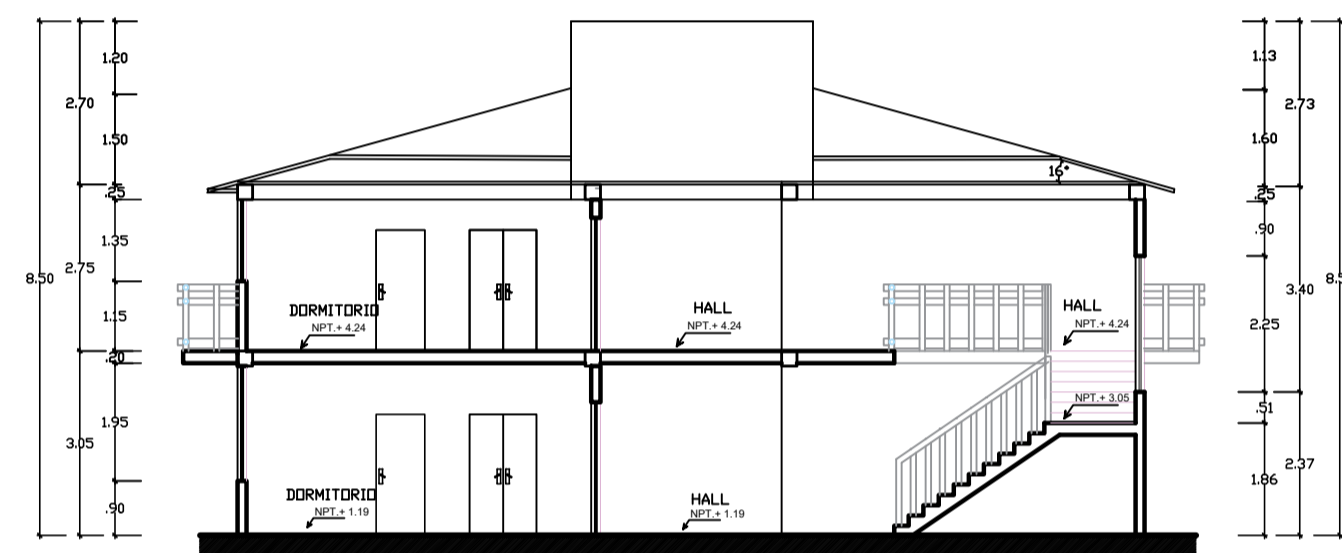
PLANTA

ESCALA:

1/125

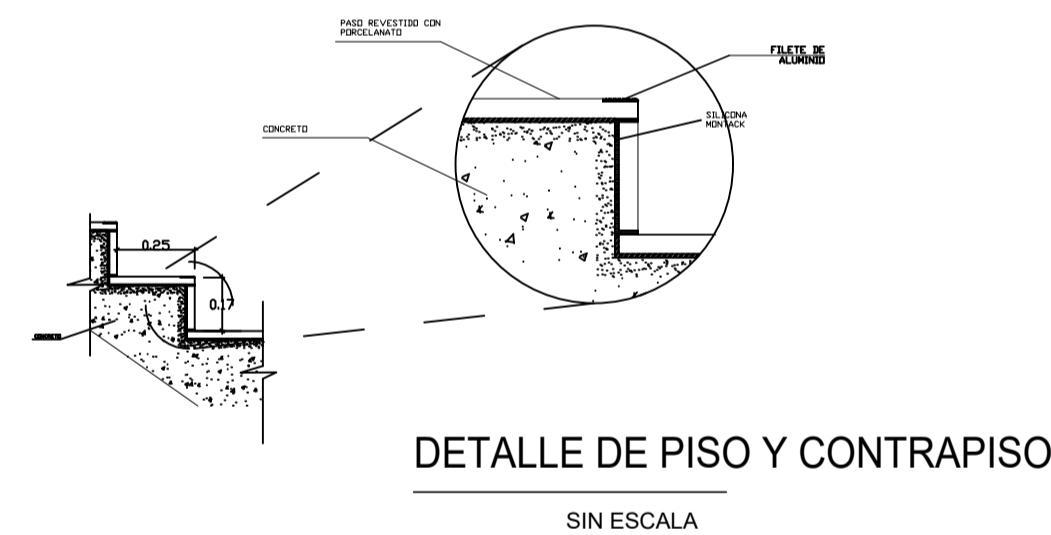
LAMINA:

A-12



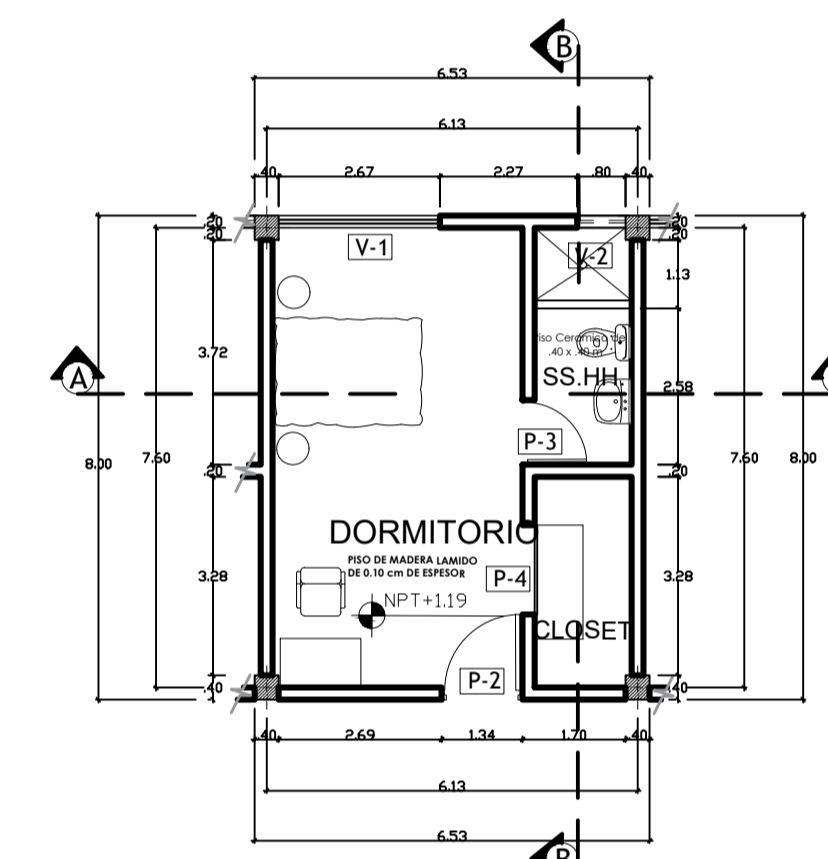
CORTE B-B DE AREA DE ALOJAMIENTO

ESC. 1/125



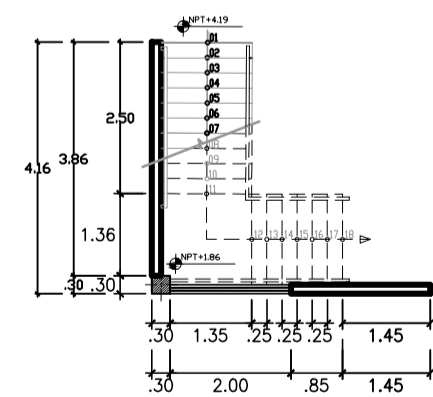
DETALLE DE PISO Y CONTRAPISO

SIN ESCALA



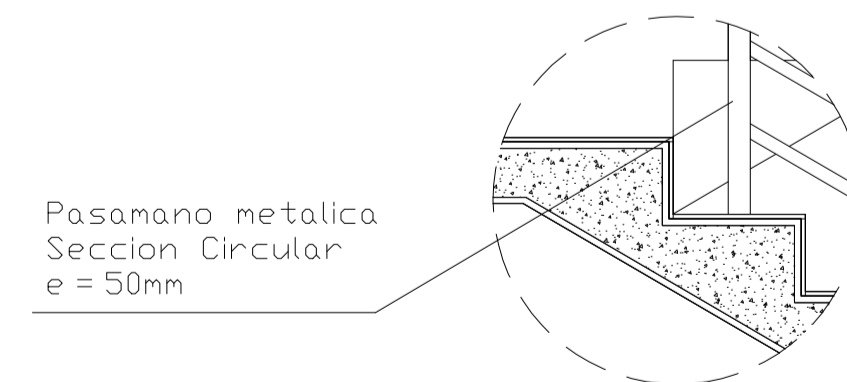
BAÑO DEL ÁREA DE ALOJAMIENTO

ESC. 1/75



ESCALERAS DEL ÁREA DE ALOJAMIENTO

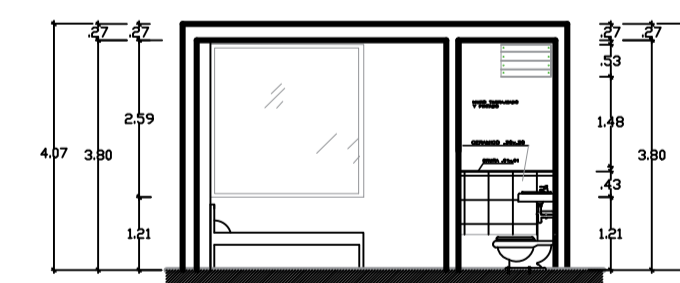
ESC. 1/75



Pasamano metalica
Seccion Circular
e = 50mm

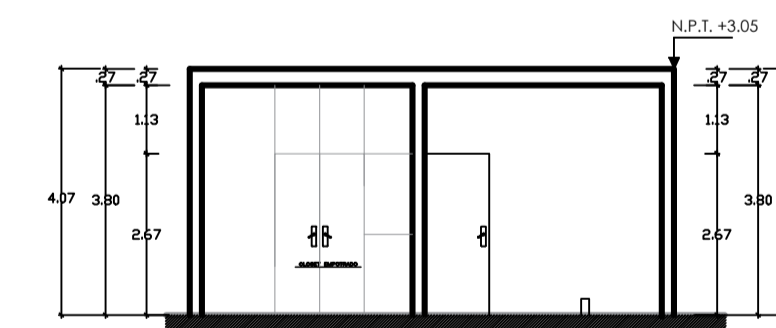
DETALLE

SIN ESCALA



CORTE A-A

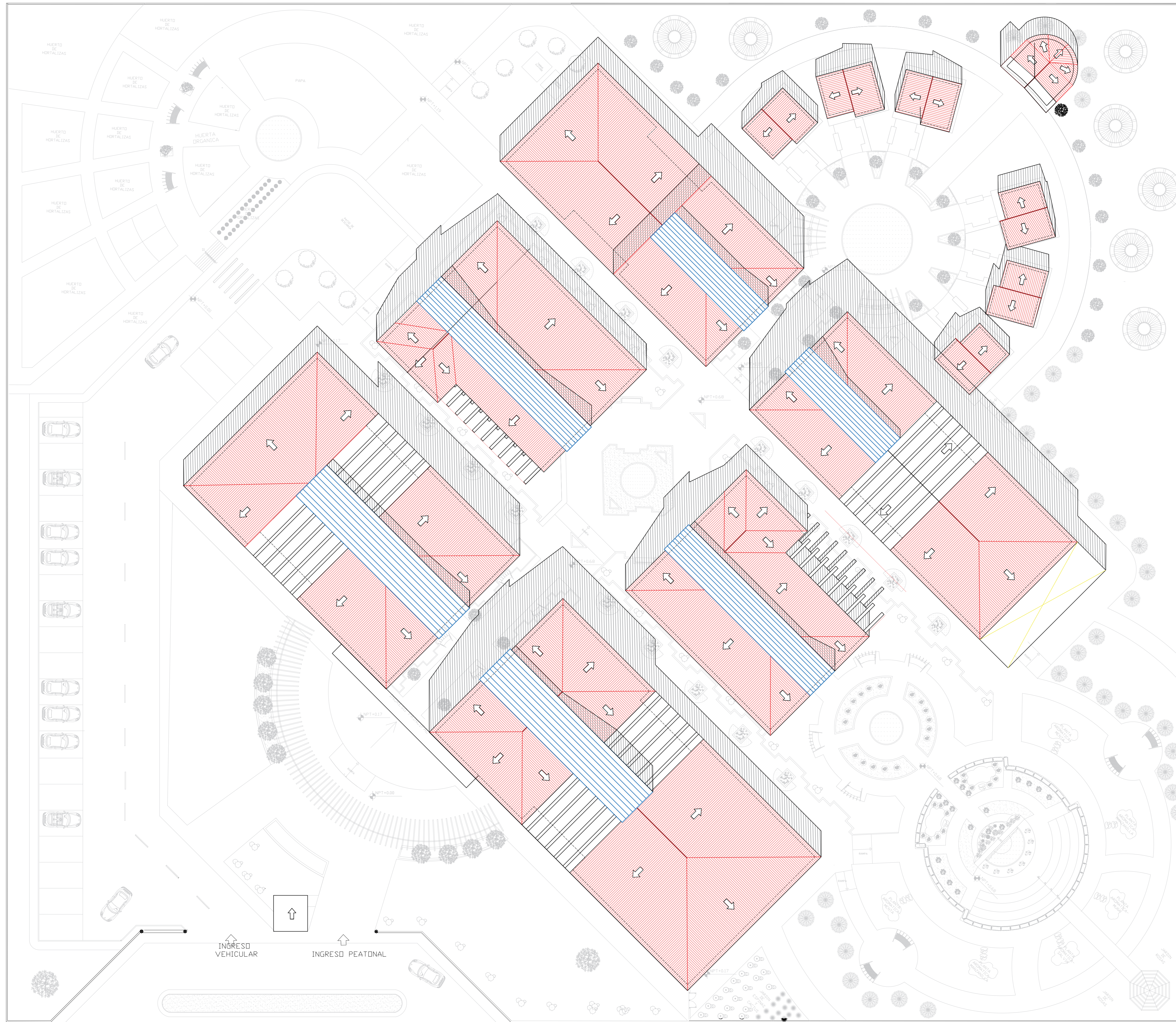
ESC. 1/75



CORTE B-B

ESC. 1/75

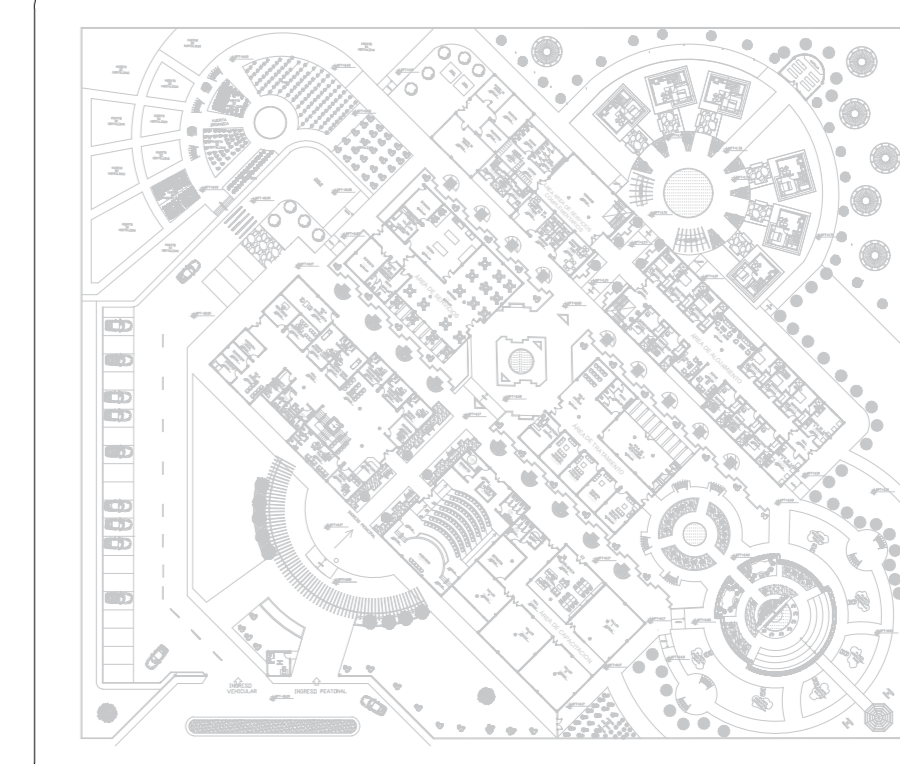
COLINDANTE



COLINDANTE

COLINDANTE

CALLE SIN NOMBRE



UNIVERSIDAD NACIONAL DEL ALTIPLANO

FACULTAD DE INGENIERIA CIVIL Y ARQUITECTURA

ESCUELA PROFESIONAL DE ARQUITECTURA Y URBANISMO


PROYECTO

EQUIPAMIENTO DE UN CENTRO INTEGRAL CON ESPACIOS SOCIOPETOS PARA MUJERES VULNERABLES EN CASOS DE VIOLENCIA, EN PUNO.

PROVINCIA

PUNO

ORIENTACIÓN



TESISTAS

GONZALES QUISPE MERIDA HERMINIA
QUISPE CONDORI JAQUELINE ANGELA

PLANO

PLANO DE TECHOS

ESCALA:

1/200

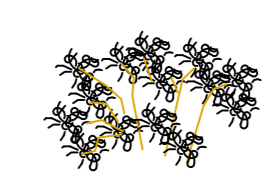
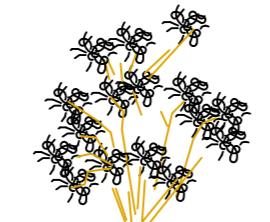


LAMINA:





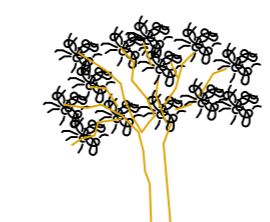

A-13

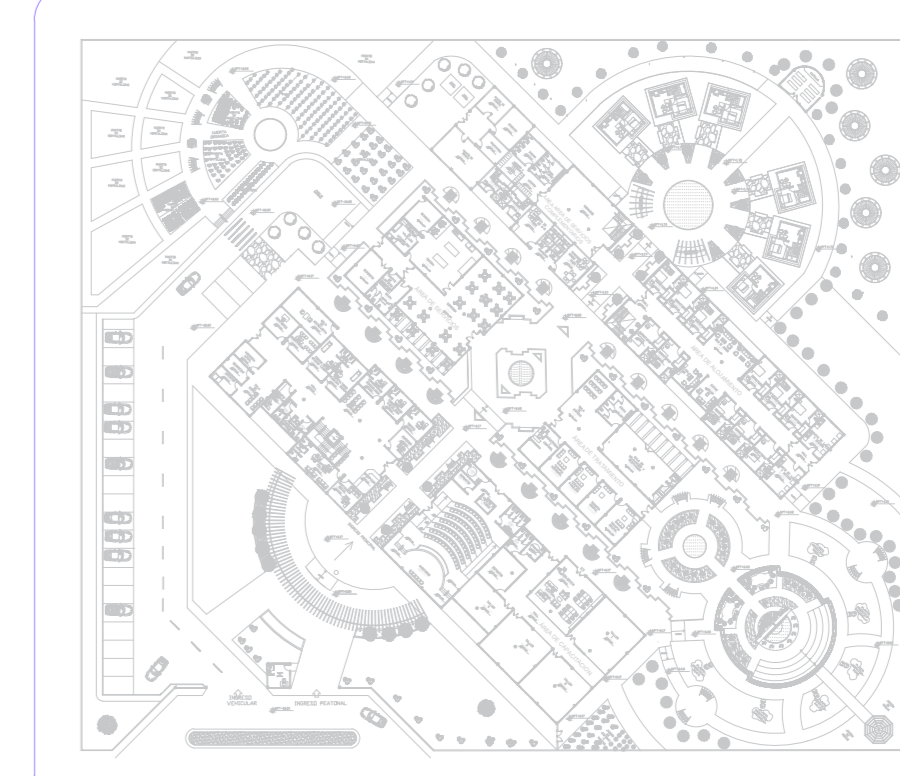


COLINDANTE

COLINDANTE

 <p>HELIANTHUS BOLANDERI (girasol silvestre) Seme una altura entre 60cm y 1,5m, con tallos erectos hispídulos o firsutos, de flores amarillas</p> <p>ALTO: 0.60 metros RADIO: 0.30metros CANTIDAD:31</p>	 <p>Senecio ciliocolus (Canales) Arbusto de 1 metro de alto, con flores en inflorescencias al final de cada tallo. Crece de manera masiva en el altiplano</p> <p>ALTO: 1 metro RADIO: 0.30metros CANTIDAD:39</p>	 <p>CIPRES Como la gran mayoría de las coníferas, son de hoja perenne. Su porte es piramidal, de crecimiento rápido en los primeros años de vida, ralentizándose después</p> <p>ALTO: MOLDEABLE RADIO: 0.40metros</p>	 <p>SALVIA La salvia, es una especie herbícea perteneciente a la familia Lamiaceae. Es una planta perenne aromática</p> <p>ALTO: 0.80 metros RADIO: 0.30metros CANTIDAD:12</p>
--	--	---	--

 <p>MOLLE habitualmente de 6 a 8 m de altura, con registros de individuos de 25 metros de alto. El diámetro del tronco puede llegar hasta 50 cm, ramas colgantes, cortezas exterior café o gris, muy áspera</p> <p>ALTO: 6m -8m RADIO: 0.60m CANTIDAD: 10</p>	 <p>QUENÚA Este árbol nativo puede crecer muy alto, pero también puede desarrollarse como arbusto. Tiene el tronco torcido y la corteza roja fibrosa. Sus hojas son perennas, sus flores son solitarias o de par y su fruto es en serrilla.</p> <p>ALTO: HASTA 7 METROS RADIO: DESDE 0.25m -0.60m CANTIDAD:21</p>
 <p>COLLE Arbusto de 2m a 6m de altura, reconocible por su copagibosa y plena de follaje color verde oscuro. Las flores son pequeñas pero abundantes y de vivo color anaranjado o amarillado</p> <p>ALTO: 1m-8m RADIO: DESDE 0.25m - 0.60m CANTIDAD:28</p>	 <p>PINO Son árboles con un tronco recto sobre el que se disponen varios pisos de ramas en posición horizontal. La copa suele ser piramidal</p> <p>ALTO: 3 m RADIO: 0.45metros CANTIDAD: 37</p>
 <p>SAUJO Es árbol normalmente de 3-6 m de altura, en buenas condiciones llega alcanzar hasta 12 m, con follaje siempre verde. Las flores son de color blanco ligeramente fragantes e imitadas. Los frutos son de color negro al madurar.</p> <p>ALTO: 3-6 m RADIO: 0.50m CANTIDAD: 19</p>	 <p>QUISHUAR Llega a crecer hasta 8 m de altura, se caracteriza por tener el tallo recto y la corteza externa agrietada, de color ocre claro.Sus hojas son de regular tamaño, con venado lequitinoso y blanquecino</p> <p>ALTO: 8m RADIO:0.60m CANTIDAD: 18</p>



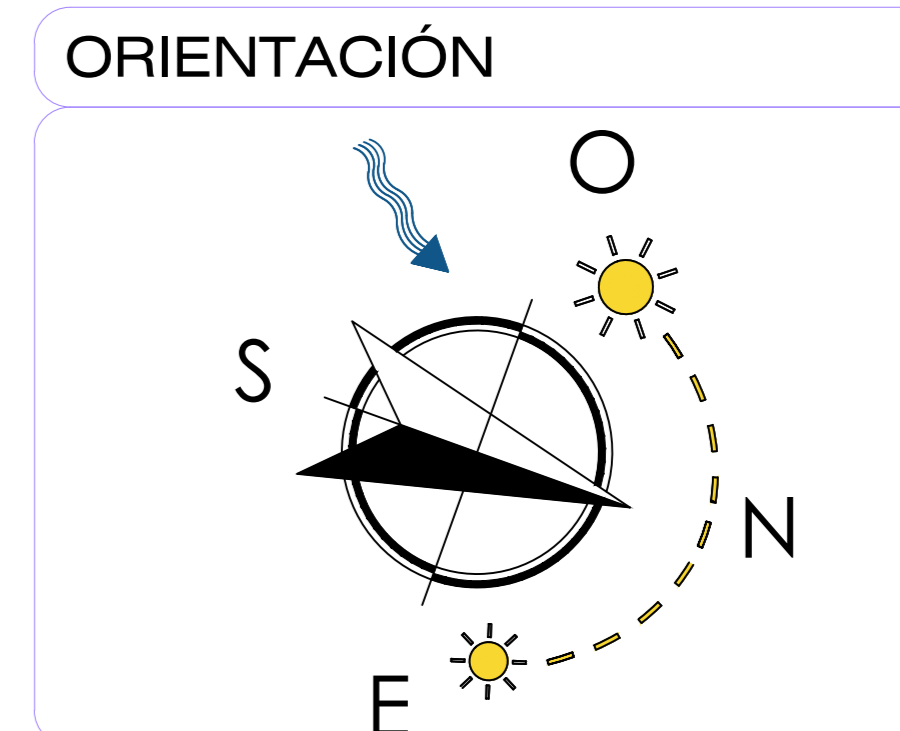
UNIVERSIDAD NACIONAL DEL ALTIPLANO

FACULTAD DE INGENIERIA CIVIL Y ARQUITECTURA

ESCUELA PROFESIONAL DE ARQUITECTURA Y URBANISMO

PROYECTO
EQUIPAMIENTO DE UN CENTRO INTEGRAL CON ESPACIOS SOCIOPETOS PARA MUJERES VULNERABLES EN CASOS DE VIOLENCIA, EN PUNO.

PROVINCIA
PUNO



TESISTAS
GONZALES QUISPE MERIDA HERMINIA
QUISPE CONDORI JAQUELINE ANGELA

PLANO
PLANO DE VEGETACIÓN


ESCALA:
1/200

LAMINA:
A-14

VISTA 8



VISTA 9



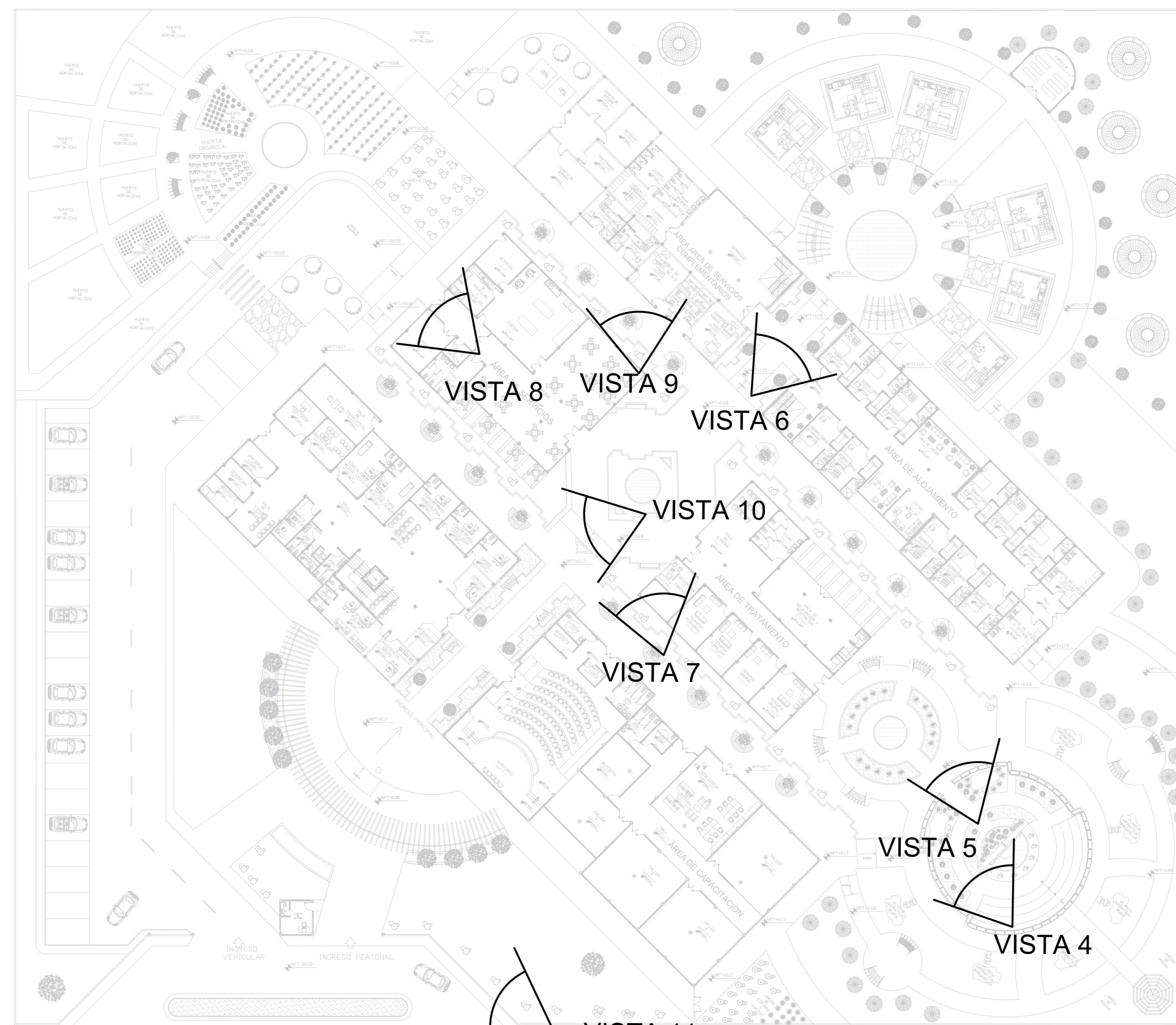
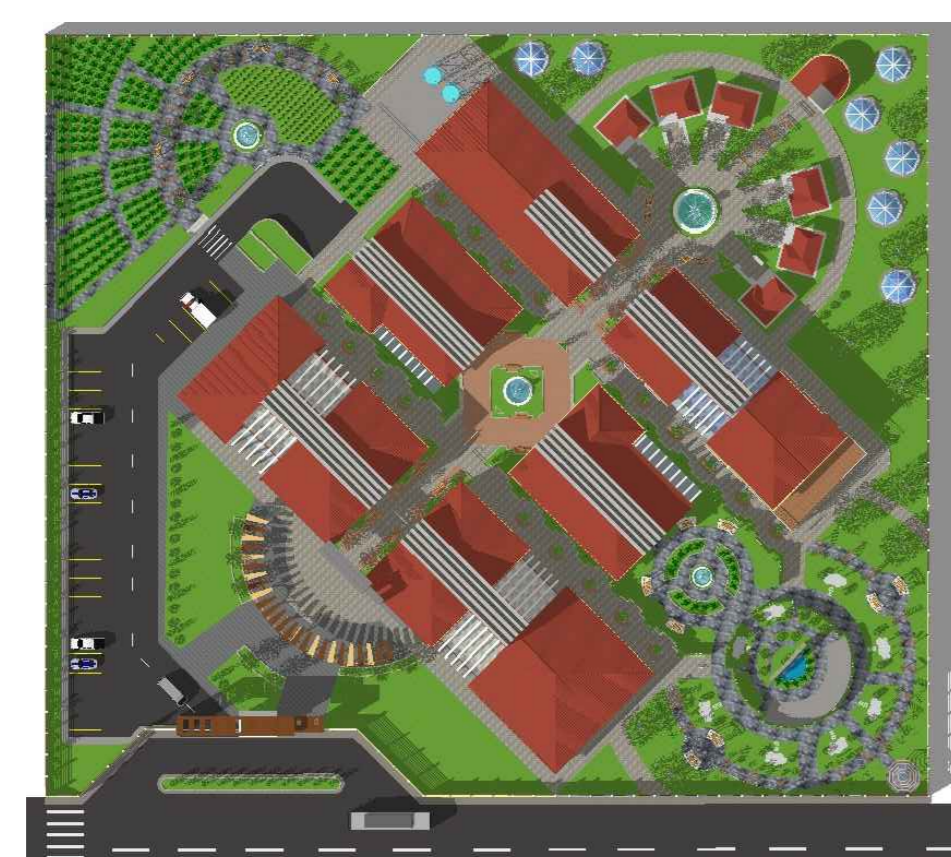
VISTA 10



VISTA 11



VISTA EN PLANTA



VISTA 1



VISTA 1

VISTA 2



VISTA 2

VISTA 3



VISTA 3

VISTA 7



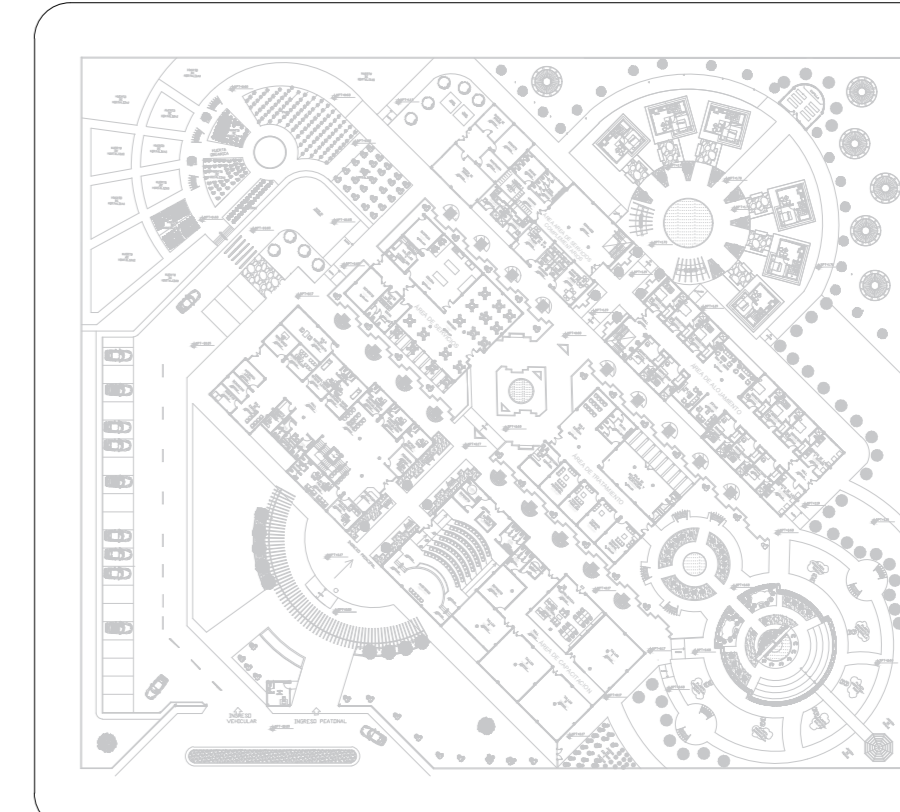
VISTA 6



VISTA 5



VISTA 4



UNIVERSIDAD NACIONAL DEL ALTIPLANO

FACULTAD DE INGENIERIA CIVIL Y ARQUITECTURA

ESCUELA PROFESIONAL DE ARQUITECTURA Y URBANISMO

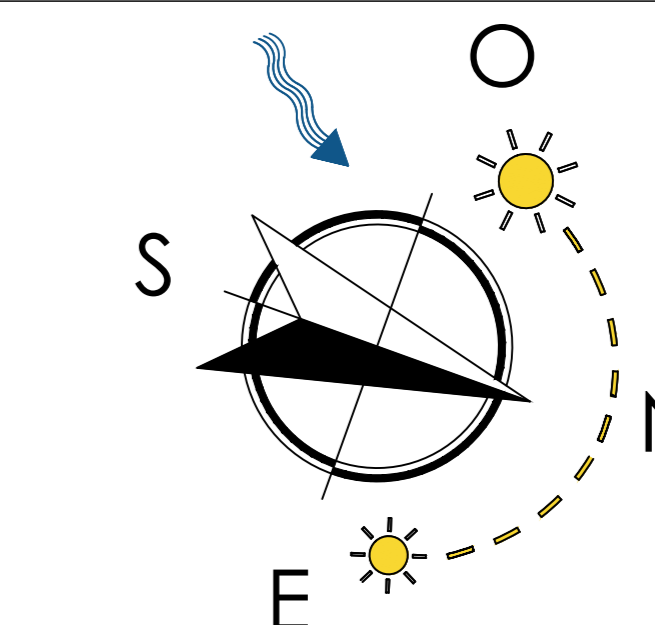
PROYECTO

EQUIPAMIENTO DE UN CENTRO INTEGRAL CON ESPACIOS SOCIOPELOS PARA MUJERES VULNERABLES EN CASOS DE VIOLENCIA, EN PUNO.

PROVINCIA

PUNO

ORIENTACIÓN



TESISTAS

GONZALES QUISPE MERIDA HERMINIA
QUISPE CONDORI JAQUELINE ANGELA

PLANO

PLANTA DE VISTAS

ESCALA:

1/200

LAMINA:

A-15