



| CUADRO DE VANOS - PUERTAS |          |        |        |  |                                   |
|---------------------------|----------|--------|--------|--|-----------------------------------|
| TIPO                      | CANTIDAD | ANCHO  | ALTURA | OBSERVACIONES  | VANO                              |
| M-01                      | 4        | varias | 3.01   | PUERTA DE VIDRIO TEMPLADO DE 10MM CON MARCOS DE ALUMINIO | DOBLE HOJA, GIRO 90° A LA DERECHA |
| M-02                      | 2        | 1.40   | 3.01   | PUERTA DE VIDRIO TEMPLADO DE 10MM CON MARCOS DE ALUMINIO | DOBLE HOJA, GIRO 90° A LA DERECHA |
| M-03                      | 1        | 1.40   | 2.98   | PUERTA DE VIDRIO TEMPLADO DE 10MM CON MARCOS DE ALUMINIO | DOBLE HOJA, GIRO 90° A LA DERECHA |
| M-04                      | 1        | 1.70   | 2.98   | PUERTA DE VIDRIO TEMPLADO DE 10MM CON MARCOS DE ALUMINIO | DOBLE HOJA, GIRO 90° A LA DERECHA |
| M-05                      | 1        | 2.40   | 2.98   | PUERTA DE VIDRIO TEMPLADO DE 10MM CON MARCOS DE ALUMINIO | DOBLE HOJA, GIRO 90° A LA DERECHA |
| M-06                      | 1        | 1.36   | 2.98   | PUERTA DE VIDRIO TEMPLADO DE 10MM CON MARCOS DE ALUMINIO | DOBLE HOJA, GIRO 90° A LA DERECHA |
| M-07                      | 1        | 1.70   | 3.01   | PUERTA DE VIDRIO TEMPLADO DE 10MM CON MARCOS DE ALUMINIO | DOBLE HOJA, GIRO 90° A LA DERECHA |
| M-09                      | 3        | 1.40   | 2.62   | PUERTA DE VIDRIO TEMPLADO DE 10MM CON MARCOS DE ALUMINIO | DOBLE HOJA, GIRO 90° A LA DERECHA |
| M-10                      | 1        | 1.40   | 3.01   | PUERTA DE VIDRIO TEMPLADO DE 10MM CON MARCOS DE ALUMINIO | DOBLE HOJA, GIRO 90° A LA DERECHA |
| M-11                      | 1        | 1.48   | 3.01   | PUERTA DE VIDRIO TEMPLADO DE 10MM CON MARCOS DE ALUMINIO | DOBLE HOJA, GIRO 90° A LA DERECHA |
| M-13                      | 1        | 1.45   | 3.01   | PUERTA DE VIDRIO TEMPLADO DE 10MM CON MARCOS DE ALUMINIO | DOBLE HOJA, GIRO 90° A LA DERECHA |
| P-01                      | 3        | 0.70   | 2.70   | PUERTA METALICA  | UNA HOJA, GIRO 90° DERECHA        |
| P-02                      | 2        | 2.50   | 4.00   | PUERTA METALICA  | DOBLE HOJA, GIRO 90° A LA DERECHA |
| P-03                      | 1        | 5.00   | 4.00   | PUERTA METALICA  | DOBLE HOJA, GIRO 90° A LA DERECHA |
| P-04                      | 4        | 2.50   | 2.70   | PUERTA METALICA  | DOBLE HOJA, GIRO 90° A LA DERECHA |
| P-05                      | 4        | 1.80   | 2.70   | PUERTA METALICA  | DOBLE HOJA, GIRO 90° A LA DERECHA |
| P-07                      | 11       | 1.00   | 2.70   | PUERTAS CONTRAPLACADAS + SOBREPUESTA                     | UNA HOJA, GIRO 90° DERECHA        |
| P-08                      | 2        | 0.70   | 2.70   | PUERTAS CONTRAPLACADAS + SOBREPUESTA                     | UNA HOJA, GIRO 90° IZQUIERDA      |
| P-11                      | 2        | 1.50   | 2.70   | PUERTA METALICA  | DOBLE HOJA, GIRO 90° A LA DERECHA |
| P-12                      | 4        | 0.90   | 2.70   | PUERTAS CONTRAPLACADAS + SOBREPUESTA                     | UNA HOJA, GIRO 90° IZQUIERDA      |
| P-13                      | 4        | 0.90   | 2.70   | PUERTAS CONTRAPLACADAS + SOBREPUESTA                     | UNA HOJA, GIRO 90° IZQUIERDA      |
| P-14                      | 5        | 1.50   | 2.70   | PUERTA DE MADERA MACHIBERADA + SOBREPUESTA               | DOBLE HOJA, GIRO 90° A LA DERECHA |
| P-15                      | 2        | 1.80   | 2.70   | PUERTA DE MADERA MACHIBERADA + SOBREPUESTA               | DOBLE HOJA, GIRO 90° A LA DERECHA |
| P-16                      | 2        | 0.90   | 2.70   | PUERTA METALICA  | UNA HOJA, GIRO 90° DERECHA        |
| P-17                      | 2        | 3.80   | 3.94   | PUERTA ENROLLABLE  |                                   |
| P-18                      | 1        | 2.38   | 3.94   | PUERTA ENROLLABLE  |                                   |
| P-29                      | 1        | 1.70   | 3.01   | PUERTA DE VIDRIO TEMPLADO DE 10MM CON MARCOS DE ALUMINIO | DOBLE HOJA, GIRO 90° A LA DERECHA |
| P-30                      | 1        | 1.70   | 3.01   | PUERTA DE VIDRIO TEMPLADO DE 10MM CON MARCOS DE ALUMINIO | DOBLE HOJA, GIRO 90° A LA DERECHA |

| CUADRO DE VANOS-VENTANAS |          |          |       |      |  |
|--------------------------|----------|----------|-------|------|--|
| TIPO                     | CANTIDAD | ALFEIZER | ANCHO | ALTO | OBSERVACIONES  |
| V-01                     | 7        | 2.00     | 0.61  | 0.70 | VENTANA CORREDIZA TIPO SISTEMA MODUGLAS, CARPINTERIA DE ALUMINIO, VIDRIO LAMINADO INCOLORO 6MM |
| V-02                     | 5        | 2.00     | 2.00  | 0.70 | VENTANA CORREDIZA TIPO SISTEMA MODUGLAS, CARPINTERIA DE ALUMINIO, VIDRIO LAMINADO INCOLORO 6MM |
| V-03                     | 1        | 2.00     | 1.00  | 0.70 | VENTANA CORREDIZA TIPO SISTEMA MODUGLAS, CARPINTERIA DE ALUMINIO, VIDRIO LAMINADO INCOLORO 6MM |
| V-04                     | 18       | 2.00     | 1.50  | 0.70 | VENTANA CORREDIZA TIPO SISTEMA MODUGLAS, CARPINTERIA DE ALUMINIO, VIDRIO LAMINADO INCOLORO 6MM |
| varias                   | 41       | 0.90     | 0.90  | 1.80 | VENTANA CORREDIZA TIPO SISTEMA MODUGLAS, CARPINTERIA DE ALUMINIO, VIDRIO LAMINADO INCOLORO 6MM |
| V-07                     | 4        | 0.90     | 1.00  | 1.80 | VENTANA CORREDIZA TIPO SISTEMA MODUGLAS, CARPINTERIA DE ALUMINIO, VIDRIO LAMINADO INCOLORO 6MM |

| LEYENDA PLANIMETRIA GENERAL |  |
|-----------------------------|--|
| CÓDIGO                      | DESCRIPCIÓN  |
| PE-01                       | PISO CEMENTO SEMI-PULIDO Y BRUNADO @ 1.00M                                   |
| PE-02                       | PISO CEMENTO SEMI-PULIDO Y BRUNADO @ 3.00M                                   |
| PE-03                       | PISO CEMENTO ESTAMPADO   |
| PI-01                       | PISO CERAMICO ANTIDESLIZANTE 0.45Mx0.45M COLOR GRIS CLARO - ALTO TRANSITO    |
| PI-02                       | PISO PORCELANATO ANTIDESLIZANTE 0.60Mx0.60M COLOR GRIS CLARO - ALTO TRANSITO |
| AV-01                       | AREA VERDE TRATADA   |
| CC-01                       | CAVALETA PLUVIAL CON REJILLA METALICA S=5%                                   |
| MC-01                       | MURO DE CONTENCIÓN TARRAJEADO FROTACHADO Y PINTADO                           |
| MC-02                       | SARDINEL ACABADO CON CEMENTO PULIDO  |
| CE-01                       | CUBIERTA IMPERMEABILIZADO CON MEMBRANAS LIQUIDAS APLICADAS                   |
| CE-02                       | COBERTURA CON PLANCHAS DE ALUMINIO TRA E=0.4MM 3.66MX1.10M, COLOR GRIS       |
| CE-03                       | CUBIERTA TRANSLUCIDA DE POLICARBONATO ALVEOLAR E=8MM                         |

PLANIMETRIA GENERAL SOTANO  
ESCALA: 1 : 200





ALZADO 03

JR. SANDIA

JR. HUASCAR

ALZADO 01

CUADRO DE VANOS - PUERTAS

| TIPO | CANTIDAD | ANCHO     | ALTURA | OBSERVACIONES  | VANO                               |
|------|----------|-----------|--------|--|------------------------------------|
| M-01 | 4        | <var>1.40 | 3.01   | PUERTA DE VIDRIO TEMPLADO DE 10MM CON MARCOS DE ALUMINIO | DOBLE HOJA, GIRO 90° A LA DERECHA. |
| M-02 | 2        | 1.40      | 3.01   | PUERTA DE VIDRIO TEMPLADO DE 10MM CON MARCOS DE ALUMINIO | DOBLE HOJA, GIRO 90° A LA DERECHA. |
| M-03 | 1        | 1.40      | 2.98   | PUERTA DE VIDRIO TEMPLADO DE 10MM CON MARCOS DE ALUMINIO | DOBLE HOJA, GIRO 90° A LA DERECHA. |
| M-04 | 1        | 1.70      | 2.98   | PUERTA DE VIDRIO TEMPLADO DE 10MM CON MARCOS DE ALUMINIO | DOBLE HOJA, GIRO 90° A LA DERECHA. |
| M-05 | 1        | 2.40      | 2.98   | PUERTA DE VIDRIO TEMPLADO DE 10MM CON MARCOS DE ALUMINIO | DOBLE HOJA, GIRO 90° A LA DERECHA. |
| M-06 | 1        | 1.38      | 2.98   | PUERTA DE VIDRIO TEMPLADO DE 10MM CON MARCOS DE ALUMINIO | DOBLE HOJA, GIRO 90° A LA DERECHA. |
| M-07 | 1        | 1.70      | 3.01   | PUERTA DE VIDRIO TEMPLADO DE 10MM CON MARCOS DE ALUMINIO | DOBLE HOJA, GIRO 90° A LA DERECHA. |
| M-09 | 3        | 1.40      | 2.62   | PUERTA DE VIDRIO TEMPLADO DE 10MM CON MARCOS DE ALUMINIO | DOBLE HOJA, GIRO 90° A LA DERECHA. |
| M-10 | 1        | 1.40      | 3.01   | PUERTA DE VIDRIO TEMPLADO DE 10MM CON MARCOS DE ALUMINIO | DOBLE HOJA, GIRO 90° A LA DERECHA. |
| M-11 | 1        | 1.46      | 3.01   | PUERTA DE VIDRIO TEMPLADO DE 10MM CON MARCOS DE ALUMINIO | DOBLE HOJA, GIRO 90° A LA DERECHA. |
| M-13 | 1        | 1.45      | 3.01   | PUERTA DE VIDRIO TEMPLADO DE 10MM CON MARCOS DE ALUMINIO | DOBLE HOJA, GIRO 90° A LA DERECHA. |
| P-01 | 3        | 0.70      | 2.70   | PUERTA METALICA  | UNA HOJA, GIRO 90° DERECHA         |
| P-02 | 2        | 2.50      | 4.00   | PUERTA METALICA  | DOBLE HOJA, GIRO 90° A LA DERECHA. |
| P-03 | 1        | 5.00      | 4.00   | PUERTA METALICA  | DOBLE HOJA, GIRO 90° A LA DERECHA. |
| P-04 | 4        | 2.50      | 2.70   | PUERTA METALICA  | DOBLE HOJA, GIRO 90° A LA DERECHA. |
| P-05 | 4        | 1.80      | 2.70   | PUERTA METALICA  | DOBLE HOJA, GIRO 90° A LA DERECHA. |
| P-07 | 11       | 1.00      | 2.70   | PUERTAS CONTRAPLACADAS + SOBREPuerta                     | UNA HOJA, GIRO 90° DERECHA         |
| P-08 | 2        | 0.70      | 2.70   | PUERTAS CONTRAPLACADAS + SOBREPuerta                     | UNA HOJA, GIRO 90° IZQUIERDA       |
| P-11 | 2        | 1.50      | 2.70   | PUERTA METALICA  | DOBLE HOJA, GIRO 90° A LA DERECHA. |
| P-12 | 4        | 0.90      | 2.70   | PUERTAS CONTRAPLACADAS + SOBREPuerta                     | UNA HOJA, GIRO 90° IZQUIERDA       |
| P-13 | 4        | 0.90      | 2.70   | PUERTAS CONTRAPLACADAS + SOBREPuerta                     | UNA HOJA, GIRO 90° A LA DERECHA.   |
| P-14 | 5        | 1.50      | 2.70   | PUERTA DE MADERA MACHIHERRADA + SOBREPuerta              | DOBLE HOJA, GIRO 90° A LA DERECHA. |
| P-15 | 2        | 1.80      | 2.70   | PUERTA DE MADERA MACHIHERRADA + SOBREPuerta              | DOBLE HOJA, GIRO 90° A LA DERECHA. |
| P-16 | 2        | 0.90      | 2.70   | PUERTA METALICA  | UNA HOJA, GIRO 90° DERECHA         |
| P-17 | 2        | 3.80      | 3.94   | PUERTA ENROLLABLE  | DOBLE HOJA, GIRO 90° A LA DERECHA. |
| P-18 | 1        | 2.38      | 3.94   | PUERTA ENROLLABLE  | DOBLE HOJA, GIRO 90° A LA DERECHA. |
| P-29 | 1        | 1.70      | 3.01   | PUERTA DE VIDRIO TEMPLADO DE 10MM CON MARCOS DE ALUMINIO | DOBLE HOJA, GIRO 90° A LA DERECHA. |
| P-30 | 1        | 1.70      | 3.01   | PUERTA DE VIDRIO TEMPLADO DE 10MM CON MARCOS DE ALUMINIO | DOBLE HOJA, GIRO 90° A LA DERECHA. |

CUADRO DE VANOS-VENTANAS

| TIPO  | CANTIDAD | ALFEIZER | ANCHO | ALTO | OBSERVACIONES  |
|-------|----------|----------|-------|------|--|
| V-01  | 7        | 2.00     | 0.61  | 0.70 | VENTANA CORREDIZA TIPO SISTEMA MODUGLAS, CARPINTERIA DE ALUMINIO, VIDRIO LAMINADO INCOLORO 6MM |
| V-02  | 5        | 2.00     | 2.00  | 0.70 | VENTANA CORREDIZA TIPO SISTEMA MODUGLAS, CARPINTERIA DE ALUMINIO, VIDRIO LAMINADO INCOLORO 6MM |
| V-03  | 1        | 2.00     | 1.00  | 0.70 | VENTANA CORREDIZA TIPO SISTEMA MODUGLAS, CARPINTERIA DE ALUMINIO, VIDRIO LAMINADO INCOLORO 6MM |
| V-04  | 18       | 2.00     | 1.50  | 0.70 | VENTANA CORREDIZA TIPO SISTEMA MODUGLAS, CARPINTERIA DE ALUMINIO, VIDRIO LAMINADO INCOLORO 6MM |
| <var> | 41       | 0.90     | 0.90  | 1.80 | VENTANA CORREDIZA TIPO SISTEMA MODUGLAS, CARPINTERIA DE ALUMINIO, VIDRIO LAMINADO INCOLORO 6MM |
| V-07  | 4        | 0.90     | 1.00  | 1.80 | VENTANA CORREDIZA TIPO SISTEMA MODUGLAS, CARPINTERIA DE ALUMINIO, VIDRIO LAMINADO INCOLORO 6MM |


LEYENDA PLANIMETRIA GENERAL

| CÓDIGO | DESCRIPCIÓN  |
|--------|--|
| PE-01  | PISO CEMENTO SEMI-PULIDO Y BRUNADO @ 1.00M                                   |
| PE-02  | PISO CEMENTO SEMI-PULIDO Y BRUNADO @ 3.00M                                   |
| PE-03  | PISO CEMENTO ESTAMPADO   |
| PI-01  | PISO CERAMICO ANTIDESLIZANTE 0.45Mx0.45M COLOR GRIS CLARO - ALTO TRANSITO    |
| PI-02  | PISO PORCELANATO ANTIDESLIZANTE 0.60Mx0.60M COLOR GRIS CLARO - ALTO TRANSITO |
| AV-01  | AREA VERDE TRATADA   |
| CC-01  | CANALETA PLUVIAL CON REJILLA METALICA S=0.5%                                 |
| MC-01  | MURO DE CONTENCIÓN TARRAJEADO, FROTACHADO Y PINTADO                          |
| MC-02  | SARDINEL ACABADO CON CEMENTO PULIDO  |
| CE-01  | CUBIERTA IMPERMEABILIZADO CON MEMBRANAS LIQUIDAS APLICADAS                   |
| CE-02  | CUBIERTA CON PLANCHAS DE ALUMINIO T=0.4MM 3.66Mx1.0M, COLOR GRIS             |
| CE-03  | CUBIERTA TRANSLUCIDA DE POLICARBONATO ALVEOLAR E=8MM                         |



PLANIMETRIA GENERAL 1ER NIVEL  
ESCALA: 1 : 200





PROPUESTA ARQUITECTONICA:



PLANO CLAVE:



PROYECTO DE TESIS:  
"PROPUESTA DE ARQUITECTURA COMERCIAL DE ABASTOS MINORISTA SANTA BARBARA JULIACA - 2022"

ESPECIALIDAD:  
ARQUITECTURA

PLANO:  
PLANIMETRIA GENERAL 2DO NIVEL

DIRECTOR DE TESIS:  
M.Sc. MARCO A. ESPILLO BLANCO

PRESENTADO POR:  
- JHON ROSEL GALARZA GONZALES  
- BLANDER UBICO CHURATA ACEITUNO

LOCALIZACION:  
SANTA BARBARA


DEPARTAMENTO : PUNO  
PROVINCIA : SAN ROMAN  
DISTRITO : JULIACA

ESCALA: COTA: Metros

FECHA: NOVIEMBRE 2024

LAMINA:

PG-03



ALZADO 03

ALZADO 01

ALZADO 04


| CUADRO DE VANOS - PUERTAS |          |        |        |  |                                   |
|---------------------------|----------|--------|--------|--|-----------------------------------|
| TIPO                      | CANTIDAD | ANCHO  | ALTURA | OBSERVACIONES  | VANO                              |
| M-01                      | 4        | varias | 3.01   | PUERTA DE VIDRIO TEMPLADO DE 10MM CON MARCOS DE ALUMINIO | DOBLE HOJA, GIRO 90° A LA DERECHA |
| M-02                      | 2        | 1.40   | 3.01   | PUERTA DE VIDRIO TEMPLADO DE 10MM CON MARCOS DE ALUMINIO | DOBLE HOJA, GIRO 90° A LA DERECHA |
| M-03                      | 1        | 1.40   | 2.98   | PUERTA DE VIDRIO TEMPLADO DE 10MM CON MARCOS DE ALUMINIO | DOBLE HOJA, GIRO 90° A LA DERECHA |
| M-04                      | 1        | 1.70   | 2.98   | PUERTA DE VIDRIO TEMPLADO DE 10MM CON MARCOS DE ALUMINIO | DOBLE HOJA, GIRO 90° A LA DERECHA |
| M-05                      | 1        | 2.40   | 2.98   | PUERTA DE VIDRIO TEMPLADO DE 10MM CON MARCOS DE ALUMINIO | DOBLE HOJA, GIRO 90° A LA DERECHA |
| M-06                      | 1        | 1.38   | 2.98   | PUERTA DE VIDRIO TEMPLADO DE 10MM CON MARCOS DE ALUMINIO | DOBLE HOJA, GIRO 90° A LA DERECHA |
| M-07                      | 1        | 1.70   | 3.01   | PUERTA DE VIDRIO TEMPLADO DE 10MM CON MARCOS DE ALUMINIO | DOBLE HOJA, GIRO 90° A LA DERECHA |
| M-09                      | 3        | 1.40   | 2.62   | PUERTA DE VIDRIO TEMPLADO DE 10MM CON MARCOS DE ALUMINIO | DOBLE HOJA, GIRO 90° A LA DERECHA |
| M-10                      | 1        | 1.40   | 3.01   | PUERTA DE VIDRIO TEMPLADO DE 10MM CON MARCOS DE ALUMINIO | DOBLE HOJA, GIRO 90° A LA DERECHA |
| M-11                      | 1        | 1.46   | 3.01   | PUERTA DE VIDRIO TEMPLADO DE 10MM CON MARCOS DE ALUMINIO | DOBLE HOJA, GIRO 90° A LA DERECHA |
| M-13                      | 1        | 1.45   | 3.01   | PUERTA DE VIDRIO TEMPLADO DE 10MM CON MARCOS DE ALUMINIO | DOBLE HOJA, GIRO 90° A LA DERECHA |
| P-01                      | 3        | 0.70   | 2.70   | PUERTA METALICA  | UNA HOJA, GIRO 90° DERECHA        |
| P-02                      | 2        | 2.50   | 4.00   | PUERTA METALICA  | DOBLE HOJA, GIRO 90° A LA DERECHA |
| P-03                      | 1        | 5.00   | 4.00   | PUERTA METALICA  | DOBLE HOJA, GIRO 90° A LA DERECHA |
| P-04                      | 4        | 2.50   | 2.70   | PUERTA METALICA  | DOBLE HOJA, GIRO 90° A LA DERECHA |
| P-05                      | 4        | 1.80   | 2.70   | PUERTA METALICA  | DOBLE HOJA, GIRO 90° A LA DERECHA |
| P-07                      | 11       | 1.00   | 2.70   | PUERTAS CONTRAPLACADAS + SOBREPUESTA                     | UNA HOJA, GIRO 90° DERECHA        |
| P-08                      | 2        | 0.70   | 2.70   | PUERTAS CONTRAPLACADAS + SOBREPUESTA                     | UNA HOJA, GIRO 90° IZQUIERDA      |
| P-11                      | 2        | 1.50   | 2.70   | PUERTA METALICA  | DOBLE HOJA, GIRO 90° A LA DERECHA |
| P-12                      | 4        | 0.90   | 2.70   | PUERTAS CONTRAPLACADAS + SOBREPUESTA                     | UNA HOJA, GIRO 90° IZQUIERDA      |
| P-13                      | 4        | 0.90   | 2.70   | PUERTAS CONTRAPLACADAS + SOBREPUESTA                     | UNA HOJA, GIRO 90° IZQUIERDA      |
| P-14                      | 5        | 1.50   | 2.70   | PUERTA DE MADERA MACHIHEMBADA + SOBREPUESTA              | DOBLE HOJA, GIRO 90° A LA DERECHA |
| P-15                      | 2        | 1.80   | 2.70   | PUERTA DE MADERA MACHIHEMBADA + SOBREPUESTA              | DOBLE HOJA, GIRO 90° A LA DERECHA |
| P-16                      | 2        | 0.90   | 2.70   | PUERTA METALICA  | UNA HOJA, GIRO 90° DERECHA        |
| P-17                      | 2        | 3.80   | 3.94   | PUERTA ENROLLABLE  |                                   |
| P-18                      | 1        | 2.38   | 3.94   | PUERTA ENROLLABLE  |                                   |
| P-29                      | 1        | 1.70   | 3.01   | PUERTA DE VIDRIO TEMPLADO DE 10MM CON MARCOS DE ALUMINIO | DOBLE HOJA, GIRO 90° A LA DERECHA |
| P-30                      | 1        | 1.70   | 3.01   | PUERTA DE VIDRIO TEMPLADO DE 10MM CON MARCOS DE ALUMINIO | DOBLE HOJA, GIRO 90° A LA DERECHA |

| CUADRO DE VANOS - VENTANAS |          |          |       |      |  |
|----------------------------|----------|----------|-------|------|--|
| TIPO                       | CANTIDAD | ALFEIZER | ANCHO | ALTO | OBSERVACIONES  |
| V-01                       | 7        | 2.00     | 0.61  | 0.70 | VENTANA CORREDIZA TIPO SISTEMA MODUGLAS, CARPINTERIA DE ALUMINIO, VIDRIO LAMINADO INCOLORO 6MM |
| V-02                       | 5        | 2.00     | 2.00  | 0.70 | VENTANA CORREDIZA TIPO SISTEMA MODUGLAS, CARPINTERIA DE ALUMINIO, VIDRIO LAMINADO INCOLORO 6MM |
| V-03                       | 1        | 2.00     | 1.00  | 0.70 | VENTANA CORREDIZA TIPO SISTEMA MODUGLAS, CARPINTERIA DE ALUMINIO, VIDRIO LAMINADO INCOLORO 6MM |
| V-04                       | 18       | 2.00     | 1.50  | 0.70 | VENTANA CORREDIZA TIPO SISTEMA MODUGLAS, CARPINTERIA DE ALUMINIO, VIDRIO LAMINADO INCOLORO 6MM |
| varias                     | 41       | 0.90     | 0.90  | 1.80 | VENTANA CORREDIZA TIPO SISTEMA MODUGLAS, CARPINTERIA DE ALUMINIO, VIDRIO LAMINADO INCOLORO 6MM |
| V-07                       | 4        | 0.90     | 1.00  | 1.80 | VENTANA CORREDIZA TIPO SISTEMA MODUGLAS, CARPINTERIA DE ALUMINIO, VIDRIO LAMINADO INCOLORO 6MM |

| LEYENDA PLANIMETRIA GENERAL |  |
|-----------------------------|--|
| CÓDIGO                      | DESCRIPCIÓN  |
| PE-01                       | PISO CEMENTO SEMI-PULIDO Y BRILLADO @ 1.00M                                  |
| PE-02                       | PISO CEMENTO SEMI-PULIDO Y BRILLADO @ 3.00M                                  |
| PE-03                       | PISO CEMENTO ESTAMPADO   |
| PI-01                       | PISO CERAMICO ANTIDESLIZANTE 0.45Mx0.45M COLOR GRIS CLARO - ALTO TRANSITO    |
| PI-02                       | PISO PORCELANATO ANTIDESLIZANTE 0.60Mx0.60M COLOR GRIS CLARO - ALTO TRANSITO |
| AV-01                       | AREA VERDE TRATADA   |
| CC-01                       | CANALETA PLUVIAL CON REJILLA METALICA S=0.5%                                 |
| MC-01                       | MURO DE CONTENCIÓN TARRAJEADO, FROTACHADO Y PINTADO                          |
| MC-02                       | SARDINEL ACABADO CON CEMENTO PULIDO  |
| CE-01                       | CUBIERTA IMPERMEABILIZADO CON MEMBRANAS LIQUIDAS APLICADAS                   |
| CE-02                       | COBERTURA CON PLANCHAS DE ALUMINIO TR4 E=0.4MM 3.66X1.10M, COLOR GRIS        |
| CE-03                       | CUBIERTA TRANSLUCIDA DE POLICARBONATO ALVEOLAR E=8MM                         |

PLANTA GENERAL 2DO NIVEL  
ESCALA: 1 : 200





PROPUESTA ARQUITECTONICA:



PLANO CLAVE:



PROYECTO DE TESIS:

"PROPUESTA DE ARQUITECTURA COMERCIAL DE ABASTOS MINORISTA SANTA BARBARA JULIACA - 2022"

ESPECIALIDAD:

ARQUITECTURA

PLANO:

PLANIMETRIA GENERAL 3ER NIVEL

DIRECTOR DE TESIS:

M.Sc. MARCO A. ESPILLO BLANCO

PRESENTADO POR:

JHON ROSSEL GALARZA GONZALES  
BLANDER UBICO CHURATA ACEITUNO

LOCALIZACION:

SANTA BARBARA

DEPARTAMENTO : PUNO

PROVINCIA : SAN ROMAN


DISTRITO : JULIACA

ESCALA: COTA: Metros

FECHA: NOVIEMBRE 2024

LAMINA:

PG-04



ALZADO 03

ALZADO 02

ALZADO 04

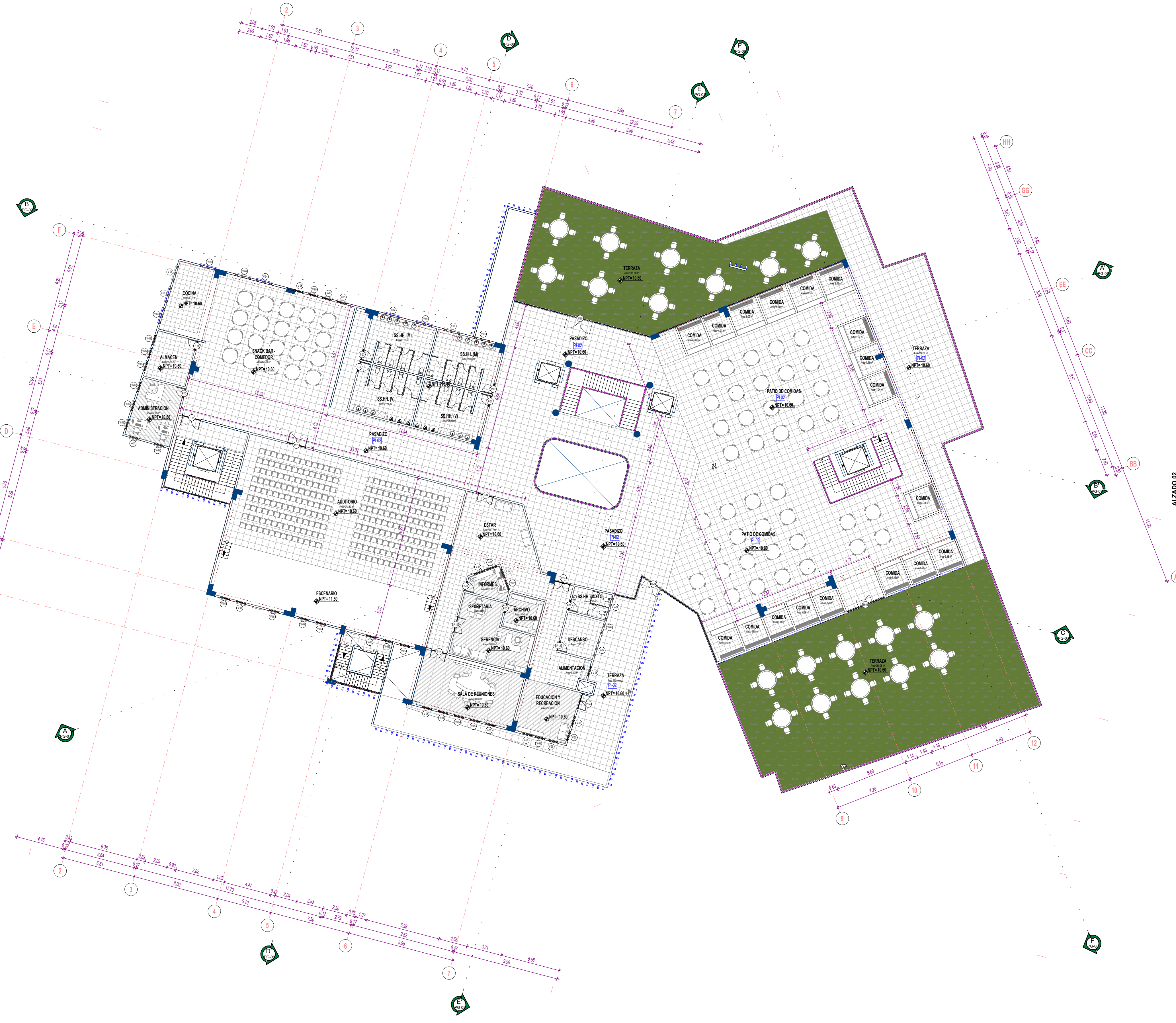
ALZADO 01

| CUADRO DE VANOS - PUERTAS |          |        |        |  |                                   |
|---------------------------|----------|--------|--------|--|-----------------------------------|
| TIPO                      | CANTIDAD | ANCHO  | ALTURA | OBSERVACIONES  | VANO                              |
| M-01                      | 4        | varias | 3.01   | PUERTA DE VIDRIO TEMPLADO DE 10MM CON MARCOS DE ALUMINIO | DOBLE HOJA, GIRO 90° A LA DERECHA |
| M-02                      | 2        | 1.40   | 3.01   | PUERTA DE VIDRIO TEMPLADO DE 10MM CON MARCOS DE ALUMINIO | DOBLE HOJA, GIRO 90° A LA DERECHA |
| M-03                      | 1        | 1.40   | 2.98   | PUERTA DE VIDRIO TEMPLADO DE 10MM CON MARCOS DE ALUMINIO | DOBLE HOJA, GIRO 90° A LA DERECHA |
| M-04                      | 1        | 1.70   | 2.98   | PUERTA DE VIDRIO TEMPLADO DE 10MM CON MARCOS DE ALUMINIO | DOBLE HOJA, GIRO 90° A LA DERECHA |
| M-05                      | 1        | 2.40   | 2.98   | PUERTA DE VIDRIO TEMPLADO DE 10MM CON MARCOS DE ALUMINIO | DOBLE HOJA, GIRO 90° A LA DERECHA |
| M-06                      | 1        | 1.38   | 2.98   | PUERTA DE VIDRIO TEMPLADO DE 10MM CON MARCOS DE ALUMINIO | DOBLE HOJA, GIRO 90° A LA DERECHA |
| M-07                      | 1        | 1.70   | 3.01   | PUERTA DE VIDRIO TEMPLADO DE 10MM CON MARCOS DE ALUMINIO | DOBLE HOJA, GIRO 90° A LA DERECHA |
| M-09                      | 3        | 1.40   | 2.62   | PUERTA DE VIDRIO TEMPLADO DE 10MM CON MARCOS DE ALUMINIO | DOBLE HOJA, GIRO 90° A LA DERECHA |
| M-10                      | 1        | 1.40   | 3.01   | PUERTA DE VIDRIO TEMPLADO DE 10MM CON MARCOS DE ALUMINIO | DOBLE HOJA, GIRO 90° A LA DERECHA |
| M-11                      | 1        | 1.46   | 3.01   | PUERTA DE VIDRIO TEMPLADO DE 10MM CON MARCOS DE ALUMINIO | DOBLE HOJA, GIRO 90° A LA DERECHA |
| M-13                      | 1        | 1.45   | 3.01   | PUERTA DE VIDRIO TEMPLADO DE 10MM CON MARCOS DE ALUMINIO | DOBLE HOJA, GIRO 90° A LA DERECHA |
| P-01                      | 3        | 0.70   | 2.70   | PUERTA METALICA  | UNA HOJA, GIRO 90° DERECHA        |
| P-02                      | 2        | 2.50   | 4.00   | PUERTA METALICA  | DOBLE HOJA, GIRO 90° A LA DERECHA |
| P-03                      | 1        | 5.00   | 4.00   | PUERTA METALICA  | DOBLE HOJA, GIRO 90° A LA DERECHA |
| P-04                      | 4        | 2.50   | 2.70   | PUERTA METALICA  | DOBLE HOJA, GIRO 90° A LA DERECHA |
| P-05                      | 4        | 1.80   | 2.70   | PUERTA METALICA  | DOBLE HOJA, GIRO 90° A LA DERECHA |
| P-07                      | 11       | 1.00   | 2.70   | PUERTAS CONTRAPLACADAS + SOBREPuerta                     | UNA HOJA, GIRO 90° DERECHA        |
| P-08                      | 2        | 0.70   | 2.70   | PUERTAS CONTRAPLACADAS + SOBREPuerta                     | UNA HOJA, GIRO 90° IZQUIERDA      |
| P-11                      | 2        | 1.50   | 2.70   | PUERTA METALICA  | DOBLE HOJA, GIRO 90° A LA DERECHA |
| P-12                      | 4        | 0.90   | 2.70   | PUERTAS CONTRAPLACADAS + SOBREPuerta                     | UNA HOJA, GIRO 90° IZQUIERDA      |
| P-13                      | 4        | 0.90   | 2.70   | PUERTAS CONTRAPLACADAS + SOBREPuerta                     | UNA HOJA, GIRO 90° IZQUIERDA      |
| P-14                      | 5        | 1.50   | 2.70   | PUERTA DE MADERA MACHHEBRADA + SOBREPuerta               | DOBLE HOJA, GIRO 90° A LA DERECHA |
| P-15                      | 2        | 1.80   | 2.70   | PUERTA METALICA  | DOBLE HOJA, GIRO 90° A LA DERECHA |
| P-16                      | 2        | 0.90   | 2.70   | PUERTA METALICA  | UNA HOJA, GIRO 90° DERECHA        |
| P-17                      | 2        | 3.80   | 3.94   | PUERTA ENROLLABLE  | DOBLE HOJA, GIRO 90° A LA DERECHA |
| P-18                      | 1        | 2.38   | 3.94   | PUERTA ENROLLABLE  | DOBLE HOJA, GIRO 90° A LA DERECHA |
| P-29                      | 1        | 1.70   | 3.01   | PUERTA DE VIDRIO TEMPLADO DE 10MM CON MARCOS DE ALUMINIO | DOBLE HOJA, GIRO 90° A LA DERECHA |
| P-30                      | 1        | 1.70   | 3.01   | PUERTA DE VIDRIO TEMPLADO DE 10MM CON MARCOS DE ALUMINIO | DOBLE HOJA, GIRO 90° A LA DERECHA |


| CUADRO DE VANOS - VENTANAS |          |          |       |      |   |
|----------------------------|----------|----------|-------|------|---|
| TIPO                       | CANTIDAD | ALFEIZER | ANCHO | ALTO | OBSERVACIONES   |
| V-01                       | 7        | 2.00     | 0.61  | 0.70 | VENTANA CORREDEZA TIPO SISTEMA MODULAS, CARPINTERIA DE ALUMINIO, VIDRIO LAMINADO INCOLORO 6MM |
| V-02                       | 5        | 2.00     | 2.00  | 0.70 | VENTANA CORREDEZA TIPO SISTEMA MODULAS, CARPINTERIA DE ALUMINIO, VIDRIO LAMINADO INCOLORO 6MM |
| V-03                       | 1        | 2.00     | 1.00  | 0.70 | VENTANA CORREDEZA TIPO SISTEMA MODULAS, CARPINTERIA DE ALUMINIO, VIDRIO LAMINADO INCOLORO 6MM |
| V-04                       | 18       | 2.00     | 1.50  | 0.70 | VENTANA CORREDEZA TIPO SISTEMA MODULAS, CARPINTERIA DE ALUMINIO, VIDRIO LAMINADO INCOLORO 6MM |
| varias                     | 41       | 0.90     | 0.90  | 1.80 | VENTANA CORREDEZA TIPO SISTEMA MODULAS, CARPINTERIA DE ALUMINIO, VIDRIO LAMINADO INCOLORO 6MM |
| V-07                       | 4        | 0.90     | 1.00  | 1.80 | VENTANA CORREDEZA TIPO SISTEMA MODULAS, CARPINTERIA DE ALUMINIO, VIDRIO LAMINADO INCOLORO 6MM |

| LEYENDA PLANIMETRIA GENERAL |  |
|-----------------------------|--|
| CÓDIGO                      | DESCRIPCIÓN  |
| PE-01                       | PISO CEMENTO SEMI-PULIDO Y BRILLADO @ 1.00M                                  |
| PE-02                       | PISO CEMENTO SEMI-PULIDO Y BRILLADO @ 3.00M                                  |
| PE-03                       | PISO CEMENTO ESTAMPADO   |
| PI-01                       | PISO CERAMICO ANTIDESLIZANTE 0.45Mx0.45M COLOR GRIS CLARO - ALTO TRANSITO    |
| PI-02                       | PISO PORCELANATO ANTIDESLIZANTE 0.60Mx0.60M COLOR GRIS CLARO - ALTO TRANSITO |
| AV-01                       | AREA VERDE TRATADA   |
| CC-01                       | CANALETA PLUVIAL CON REJILLA METALICA S=0.5%                                 |
| MC-01                       | MURO DE CONTENCIÓN TARRAJEADO, FROTACHADO Y PINTADO                          |
| MC-02                       | SARDINEL ACABADO CON CEMENTO PULIDO  |
| CE-01                       | CUBIERTA IMPERMEABILIZADO CON MEMBRANAS LIQUIDAS APLICADAS                   |
| CE-02                       | COBERTURA CON PLANCHAS DE ALUMINIO TR4 E=0.4MM 3.66X1.10M, COLOR GRIS        |
| CE-03                       | CUBIERTA TRANSLUCIDA DE POLICARBONATO ALVEOLAR E=8MM                         |

PLANTA GENERAL 3ER NIVEL  
ESCALA: 1 : 200







PROPUESTA ARQUITECTONICA:



PLANO CLAVE:



PROYECTO DE TESIS:

"PROPUESTA DE ARQUITECTURA COMERCIAL DE ABASTOS MINORISTA SANTA BARBARA JULIACA - 2022"

ESPECIALIDAD:

ARQUITECTURA

PLANO:

PLANIMETRIA GENERAL AZOTEA

DIRECTOR DE TESIS:

M.Sc. MARCO A. ESPILLICO BLANCO

PRESENTADO POR:

JHON ROSSEL GALARZA GONZALES  
BLANDER UBICO CHURATA ACEITUNO

LOCALIZACION:

SANTA BARBARA

DEPARTAMENTO : PUNO


PROVINCIA : SAN ROMAN

DISTRITO : JULIACA

ESCALA: COTA: Metros

FECHA: NOVIEMBRE 2024

LAMINA:



ALZADO 03

ALZADO 01


ALZADO 04

| CUADRO DE VANOS - PUERTAS |          |         |            |  |                                    |
|---------------------------|----------|---------|------------|--|------------------------------------|
| TIPO                      | CANTIDAD | ANCHO   | ALTIMETRIA | OBSERVACIONES  | VANO                               |
| M-01                      | 4        | <varia> | 3.01       | PUERTA DE VIDRIO TEMPLADO DE 10MM CON MARCOS DE ALUMINIO | DOBLE HOJA, GIRO 90° A LA DERECHA. |
| M-02                      | 2        | 1.40    | 3.01       | PUERTA DE VIDRIO TEMPLADO DE 10MM CON MARCOS DE ALUMINIO | DOBLE HOJA, GIRO 90° A LA DERECHA. |
| M-03                      | 1        | 1.40    | 2.98       | PUERTA DE VIDRIO TEMPLADO DE 10MM CON MARCOS DE ALUMINIO | DOBLE HOJA, GIRO 90° A LA DERECHA. |
| M-04                      | 1        | 1.70    | 2.98       | PUERTA DE VIDRIO TEMPLADO DE 10MM CON MARCOS DE ALUMINIO | DOBLE HOJA, GIRO 90° A LA DERECHA. |
| M-05                      | 1        | 2.40    | 2.98       | PUERTA DE VIDRIO TEMPLADO DE 10MM CON MARCOS DE ALUMINIO | DOBLE HOJA, GIRO 90° A LA DERECHA. |
| M-06                      | 1        | 1.36    | 2.98       | PUERTA DE VIDRIO TEMPLADO DE 10MM CON MARCOS DE ALUMINIO | DOBLE HOJA, GIRO 90° A LA DERECHA. |
| M-07                      | 1        | 1.70    | 3.01       | PUERTA DE VIDRIO TEMPLADO DE 10MM CON MARCOS DE ALUMINIO | DOBLE HOJA, GIRO 90° A LA DERECHA. |
| M-09                      | 3        | 1.40    | 2.62       | PUERTA DE VIDRIO TEMPLADO DE 10MM CON MARCOS DE ALUMINIO | DOBLE HOJA, GIRO 90° A LA DERECHA. |
| M-10                      | 1        | 1.40    | 3.01       | PUERTA DE VIDRIO TEMPLADO DE 10MM CON MARCOS DE ALUMINIO | DOBLE HOJA, GIRO 90° A LA DERECHA. |
| M-11                      | 1        | 1.46    | 3.01       | PUERTA DE VIDRIO TEMPLADO DE 10MM CON MARCOS DE ALUMINIO | DOBLE HOJA, GIRO 90° A LA DERECHA. |
| M-13                      | 1        | 1.45    | 3.01       | PUERTA DE VIDRIO TEMPLADO DE 10MM CON MARCOS DE ALUMINIO | DOBLE HOJA, GIRO 90° A LA DERECHA. |
| P-01                      | 3        | 0.70    | 2.70       | PUERTA METALICA  | UNA HOJA, GIRO 90° DERECHA         |
| P-02                      | 2        | 2.50    | 4.00       | PUERTA METALICA  | DOBLE HOJA, GIRO 90° A LA DERECHA. |
| P-03                      | 1        | 5.00    | 4.00       | PUERTA METALICA  | DOBLE HOJA, GIRO 90° A LA DERECHA. |
| P-04                      | 4        | 2.50    | 2.70       | PUERTA METALICA  | DOBLE HOJA, GIRO 90° A LA DERECHA. |
| P-05                      | 4        | 1.80    | 2.70       | PUERTA METALICA  | DOBLE HOJA, GIRO 90° A LA DERECHA. |
| P-07                      | 11       | 1.00    | 2.70       | PUERTAS CONTRAPLACADAS + SOBREPuerta                     | UNA HOJA, GIRO 90° DERECHA         |
| P-08                      | 2        | 0.70    | 2.70       | PUERTAS CONTRAPLACADAS + SOBREPuerta                     | UNA HOJA, GIRO 90° IZQUIERDA       |
| P-11                      | 2        | 1.50    | 2.70       | PUERTA METALICA  | DOBLE HOJA, GIRO 90° A LA DERECHA. |
| P-12                      | 4        | 0.90    | 2.70       | PUERTAS CONTRAPLACADAS + SOBREPuerta                     | UNA HOJA, GIRO 90° IZQUIERDA       |
| P-13                      | 4        | 0.90    | 2.70       | PUERTAS CONTRAPLACADAS + SOBREPuerta                     | UNA HOJA, GIRO 90° IZQUIERDA       |
| P-14                      | 5        | 1.50    | 2.70       | PUERTA DE MADERA MACHIHEMBADA + SOBREPuerta              | DOBLE HOJA, GIRO 90° A LA DERECHA. |
| P-15                      | 2        | 1.80    | 2.70       | PUERTA DE MADERA MACHIHEMBADA + SOBREPuerta              | DOBLE HOJA, GIRO 90° A LA DERECHA. |
| P-16                      | 2        | 0.90    | 2.70       | PUERTA METALICA  | UNA HOJA, GIRO 90° DERECHA         |
| P-17                      | 2        | 3.80    | 3.94       | PUERTA ENROLLABLE  | UNA HOJA, GIRO 90° DERECHA         |
| P-18                      | 1        | 2.38    | 3.94       | PUERTA ENROLLABLE  | UNA HOJA, GIRO 90° DERECHA         |
| P-29                      | 1        | 1.70    | 3.01       | PUERTA DE VIDRIO TEMPLADO DE 10MM CON MARCOS DE ALUMINIO | DOBLE HOJA, GIRO 90° A LA DERECHA. |
| P-30                      | 1        | 1.70    | 3.01       | PUERTA DE VIDRIO TEMPLADO DE 10MM CON MARCOS DE ALUMINIO | DOBLE HOJA, GIRO 90° A LA DERECHA. |

| CUADRO DE VANOS - VENTANAS |          |          |       |      |   |
|----------------------------|----------|----------|-------|------|---|
| TIPO                       | CANTIDAD | ALFEIZER | ANCHO | ALTO | OBSERVACIONES   |
| V-01                       | 7        | 2.00     | 0.61  | 0.70 | VENTANA CORREDIZA TIPO SISTEMA MODUGLAS, CARPINTERIA DE ALUMINIO, VIDRIO LAMINADO INCOLORO 6MM. |
| V-02                       | 5        | 2.00     | 2.00  | 0.70 | VENTANA CORREDIZA TIPO SISTEMA MODUGLAS, CARPINTERIA DE ALUMINIO, VIDRIO LAMINADO INCOLORO 6MM. |
| V-03                       | 1        | 2.00     | 1.00  | 0.70 | VENTANA CORREDIZA TIPO SISTEMA MODUGLAS, CARPINTERIA DE ALUMINIO, VIDRIO LAMINADO INCOLORO 6MM. |
| V-04                       | 18       | 2.00     | 1.50  | 0.70 | VENTANA CORREDIZA TIPO SISTEMA MODUGLAS, CARPINTERIA DE ALUMINIO, VIDRIO LAMINADO INCOLORO 6MM. |
| <varia>                    | 41       | 0.90     | 0.90  | 1.80 | VENTANA CORREDIZA TIPO SISTEMA MODUGLAS, CARPINTERIA DE ALUMINIO, VIDRIO LAMINADO INCOLORO 6MM. |
| V-07                       | 4        | 0.90     | 1.00  | 1.80 | VENTANA CORREDIZA TIPO SISTEMA MODUGLAS, CARPINTERIA DE ALUMINIO, VIDRIO LAMINADO INCOLORO 6MM. |

| LEYENDA PLANIMETRIA GENERAL |   |
|-----------------------------|---|
| CÓDIGO                      | DESCRIPCIÓN   |
| PE-01                       | PISO, CEMENTO SEMI-PULIDO Y BRUNADO @ 1.00M                                   |
| PE-02                       | PISO, CEMENTO SEMI-PULIDO Y BRUNADO @ 3.00M                                   |
| PE-03                       | PISO, CEMENTO ESTAMPADO   |
| PI-01                       | PISO, CERAMICO ANTIDESLIZANTE 0.45Mx0.45M COLOR GRIS CLARO - ALTO TRANSITO    |
| PI-02                       | PISO, PORCELANATO ANTIDESLIZANTE 0.60Mx0.60M COLOR GRIS CLARO - ALTO TRANSITO |
| AV-01                       | AREA VERDE TRATADA  |
| CC-01                       | CANALETA PLUVIAL CON REJILLA METALICA S=0.5%                                  |
| MC-01                       | MURO DE CONTENCIÓN TARRAJEADO, FROTACHADO Y PINTADO                           |
| MC-02                       | SARDINEL ACABADO CON CEMENTO PULIDO   |
| CE-01                       | CUBIERTA IMPERMEABILIZADO CON MEMBRANAS LIQUIDAS APLICADAS                    |
| CE-02                       | COBERTURA CON PLANCHAS DE ALUMINIO TR4 E=0.4MM 3.96Mx1.10M, COLOR GRIS        |
| CE-03                       | CUBIERTA TRANSLUCIDA DE POLICARBONATO ALVEOLAR E=9MM                          |





PROPUESTA ARQUITECTONICA:



PLANO CLAVE:



PROYECTO DE TESIS:  
"PROPUESTA DE ARQUITECTURA COMERCIAL DE ABASTOS MINORISTA SANTA BARBARA JULIACA - 2022"

ESPECIALIDAD:

ARQUITECTURA

PLANO:

PLANTA GENERAL DE TECHOS

DIRECTOR DE TESIS:

M.Sc. MARCO A. ESPILLO BLANCO

PRESENTADO POR:

JHON ROSSEL GALARZA GONZALES  
BLANDER UBICO CHURATA ACEITUNO

LOCALIZACION:

SANTA BARBARA

DEPARTAMENTO : PUNO

PROVINCIA : SAN ROMAN


DISTRITO : JULIACA

ESCALA: COTA: Metros

FECHA: NOVIEMBRE 2024

LAMINA:

PG-06



ALZADO 03

ALZADO 01

ALZADO 04

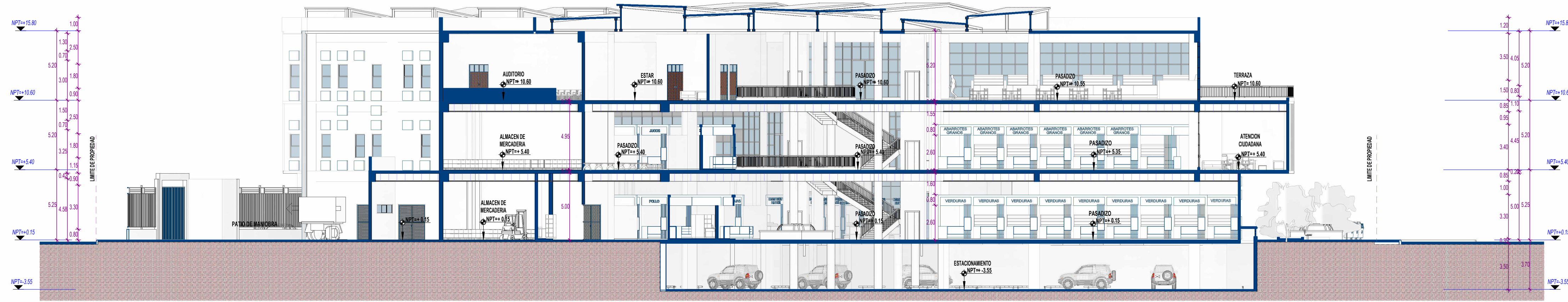

| CUADRO DE VANOS - PUERTAS |          |       |        |  |                                    |
|---------------------------|----------|-------|--------|--|------------------------------------|
| TIPO                      | CANTIDAD | ANCHO | ALTURA | OBSERVACIONES  | VANO                               |
| M-01                      | 4        | 1.40  | 3.01   | PUERTA DE VIDRIO TEMPLADO DE 10MM CON MARCOS DE ALUMINIO | DOBLE HOJA, GIRO 90° A LA DERECHA. |
| M-02                      | 2        | 1.40  | 3.01   | PUERTA DE VIDRIO TEMPLADO DE 10MM CON MARCOS DE ALUMINIO | DOBLE HOJA, GIRO 90° A LA DERECHA. |
| M-03                      | 1        | 1.40  | 2.98   | PUERTA DE VIDRIO TEMPLADO DE 10MM CON MARCOS DE ALUMINIO | DOBLE HOJA, GIRO 90° A LA DERECHA. |
| M-04                      | 1        | 1.70  | 2.98   | PUERTA DE VIDRIO TEMPLADO DE 10MM CON MARCOS DE ALUMINIO | DOBLE HOJA, GIRO 90° A LA DERECHA. |
| M-05                      | 1        | 2.40  | 2.98   | PUERTA DE VIDRIO TEMPLADO DE 10MM CON MARCOS DE ALUMINIO | DOBLE HOJA, GIRO 90° A LA DERECHA. |
| M-06                      | 1        | 1.36  | 2.98   | PUERTA DE VIDRIO TEMPLADO DE 10MM CON MARCOS DE ALUMINIO | DOBLE HOJA, GIRO 90° A LA DERECHA. |
| M-07                      | 1        | 1.70  | 3.01   | PUERTA DE VIDRIO TEMPLADO DE 10MM CON MARCOS DE ALUMINIO | DOBLE HOJA, GIRO 90° A LA DERECHA. |
| M-09                      | 3        | 1.40  | 2.62   | PUERTA DE VIDRIO TEMPLADO DE 10MM CON MARCOS DE ALUMINIO | DOBLE HOJA, GIRO 90° A LA DERECHA. |
| M-10                      | 1        | 1.40  | 3.01   | PUERTA DE VIDRIO TEMPLADO DE 10MM CON MARCOS DE ALUMINIO | DOBLE HOJA, GIRO 90° A LA DERECHA. |
| M-11                      | 1        | 1.46  | 3.01   | PUERTA DE VIDRIO TEMPLADO DE 10MM CON MARCOS DE ALUMINIO | DOBLE HOJA, GIRO 90° A LA DERECHA. |
| M-13                      | 1        | 1.45  | 3.01   | PUERTA DE VIDRIO TEMPLADO DE 10MM CON MARCOS DE ALUMINIO | DOBLE HOJA, GIRO 90° A LA DERECHA. |
| P-01                      | 3        | 0.70  | 2.70   | PUERTA METALICA  | UNA HOJA, GIRO 90° DERECHA         |
| P-02                      | 2        | 2.50  | 4.00   | PUERTA METALICA  | DOBLE HOJA, GIRO 90° A LA DERECHA. |
| P-03                      | 1        | 5.00  | 4.00   | PUERTA METALICA  | DOBLE HOJA, GIRO 90° A LA DERECHA. |
| P-04                      | 4        | 2.50  | 2.70   | PUERTA METALICA  | DOBLE HOJA, GIRO 90° A LA DERECHA. |
| P-05                      | 4        | 1.80  | 2.70   | PUERTA METALICA  | DOBLE HOJA, GIRO 90° A LA DERECHA. |
| P-07                      | 11       | 1.00  | 2.70   | PUERTAS CONTRAPLACADAS + SOBREPuerta                     | UNA HOJA, GIRO 90° DERECHA         |
| P-08                      | 2        | 0.70  | 2.70   | PUERTAS CONTRAPLACADAS + SOBREPuerta                     | UNA HOJA, GIRO 90° IZQUIERDA       |
| P-11                      | 2        | 1.50  | 2.70   | PUERTA METALICA  | DOBLE HOJA, GIRO 90° A LA DERECHA. |
| P-12                      | 4        | 0.90  | 2.70   | PUERTAS CONTRAPLACADAS + SOBREPuerta                     | UNA HOJA, GIRO 90° IZQUIERDA       |
| P-13                      | 4        | 0.90  | 2.70   | PUERTAS CONTRAPLACADAS + SOBREPuerta                     | UNA HOJA, GIRO 90° IZQUIERDA       |
| P-14                      | 5        | 1.50  | 2.70   | PUERTA DE MADERA MACHIHEMBADA + SOBREPuerta              | DOBLE HOJA, GIRO 90° A LA DERECHA. |
| P-15                      | 2        | 1.80  | 2.70   | PUERTA DE MADERA MACHIHEMBADA + SOBREPuerta              | DOBLE HOJA, GIRO 90° A LA DERECHA. |
| P-16                      | 2        | 0.90  | 2.70   | PUERTA METALICA  | UNA HOJA, GIRO 90° DERECHA         |
| P-17                      | 2        | 3.80  | 3.94   | PUERTA ENROLLABLE  | UNA HOJA, GIRO 90° DERECHA         |
| P-18                      | 1        | 2.38  | 3.94   | PUERTA ENROLLABLE  | UNA HOJA, GIRO 90° DERECHA         |
| P-29                      | 1        | 1.70  | 3.01   | PUERTA DE VIDRIO TEMPLADO DE 10MM CON MARCOS DE ALUMINIO | DOBLE HOJA, GIRO 90° A LA DERECHA. |
| P-30                      | 1        | 1.70  | 3.01   | PUERTA DE VIDRIO TEMPLADO DE 10MM CON MARCOS DE ALUMINIO | DOBLE HOJA, GIRO 90° A LA DERECHA. |

| CUADRO DE VANOS - VENTANAS |          |          |       |      |  |
|----------------------------|----------|----------|-------|------|--|
| TIPO                       | CANTIDAD | ALFEIZER | ANCHO | ALTO | OBSERVACIONES  |
| V-01                       | 7        | 2.00     | 0.61  | 0.70 | VENTANA CORREDIZA TIPO SISTEMA MODUGLAS, CARPINTERIA DE ALUMINIO, VIDRIO LAMINADO INCOLORO 6MM |
| V-02                       | 5        | 2.00     | 2.00  | 0.70 | VENTANA CORREDIZA TIPO SISTEMA MODUGLAS, CARPINTERIA DE ALUMINIO, VIDRIO LAMINADO INCOLORO 6MM |
| V-03                       | 1        | 2.00     | 1.00  | 0.70 | VENTANA CORREDIZA TIPO SISTEMA MODUGLAS, CARPINTERIA DE ALUMINIO, VIDRIO LAMINADO INCOLORO 6MM |
| V-04                       | 18       | 2.00     | 1.50  | 0.70 | VENTANA CORREDIZA TIPO SISTEMA MODUGLAS, CARPINTERIA DE ALUMINIO, VIDRIO LAMINADO INCOLORO 6MM |
| <variar>                   | 41       | 0.90     | 0.90  | 1.80 | VENTANA CORREDIZA TIPO SISTEMA MODUGLAS, CARPINTERIA DE ALUMINIO, VIDRIO LAMINADO INCOLORO 6MM |
| V-07                       | 4        | 0.90     | 1.00  | 1.80 | VENTANA CORREDIZA TIPO SISTEMA MODUGLAS, CARPINTERIA DE ALUMINIO, VIDRIO LAMINADO INCOLORO 6MM |

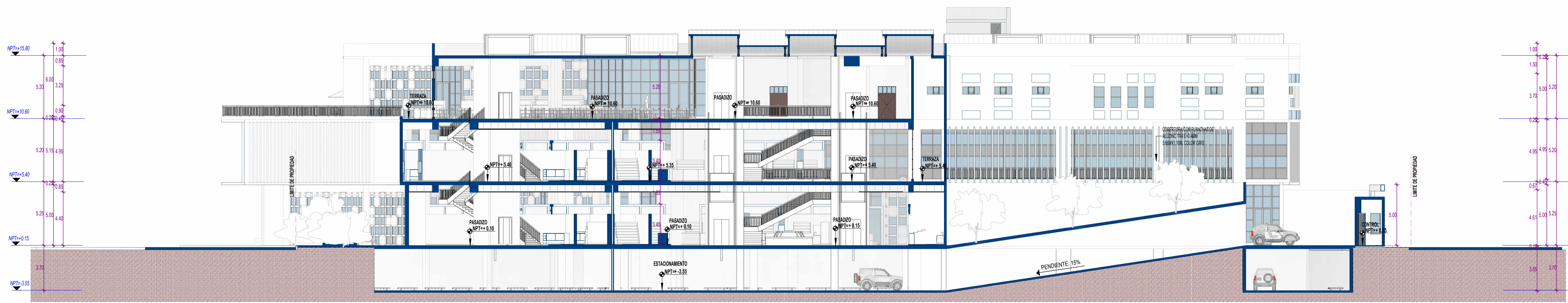
| LEYENDA PLANIMETRIA GENERAL |   |
|-----------------------------|---|
| CÓDIGO                      | DESCRIPCION   |
| PE-01                       | PISO, CEMENTO SEMI-PULIDO Y BRUNADO @ 1.00M                                   |
| PE-02                       | PISO, CEMENTO SEMI-PULIDO Y BRUNADO @ 3.00M                                   |
| PE-03                       | PISO, CEMENTO ESTAMPADO   |
| PI-01                       | PISO, CERAMICO ANTIDESLIZANTE 0.45Mx0.45M COLOR GRIS CLARO - ALTO TRANSITO    |
| PI-02                       | PISO, PORCELANATO ANTIDESLIZANTE 0.60Mx0.60M COLOR GRIS CLARO - ALTO TRANSITO |
| AV-01                       | AREA VERDE TRATADA  |
| CC-01                       | CANALETAS PLUVIALES CON REJILLA METALICA S=0.5%                               |
| MC-01                       | MURO DE CONTENCIÓN TERRAJEADO, FROTACHADO Y PINTADO                           |
| MC-02                       | SARDINEL ACABADO CON CEMENTO PULIDO   |
| CE-01                       | CUBIERTA IMPERMEABILIZADO CON MEMBRANAS LIQUIDAS APLICADAS                    |
| CE-02                       | COBERTURA CON PLANCHAS DE ALUMINIO TPA E=0.4MM 3.96Mx1.10M, COLOR GRIS        |
| CE-03                       | CUBIERTA TRANSLUCIDA DE POLICARBONATO ALVEOLAR E=9MM                          |

PLANTA DE TECHOS  
ESCALA: 1 : 200

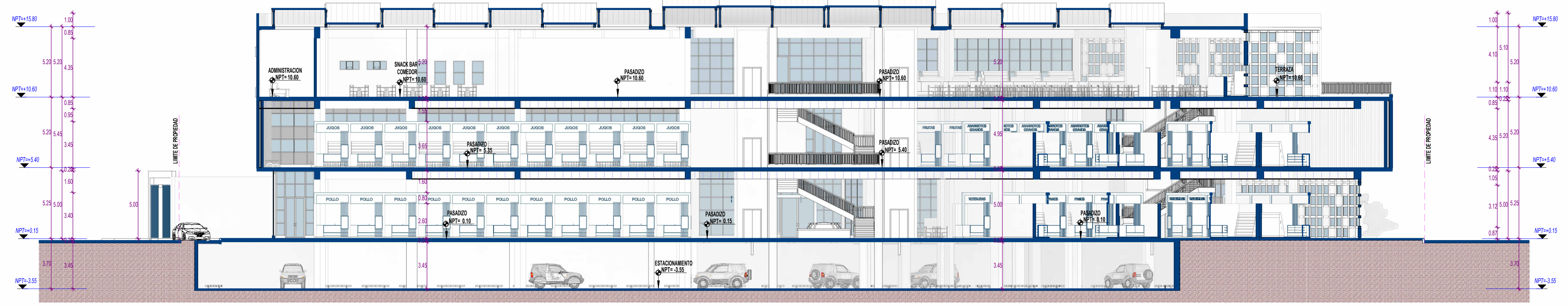




**CORTE GENERAL: A-A**  
ESCALA: 1 : 200




**CORTE GENERAL: B-B**  
ESCALA: 1 : 200



**CORTE GENERAL: C-C**  
ESCALA: 1 : 200





PROPUESTA ARQUITECTONICA:



PLANO CLAVE:

PROYECTO DE TESIS:  
"PROPUESTA DE ARQUITECTURA COMERCIAL DE ABASTOS MINORISTA SANTA BARBARA JULIACA - 2022"

ESPECIALIDAD:

ARQUITECTURA

PLANO:

CORTES GENERALES 02

DIRECTOR DE TESIS:

M.Sc. MARCO A. ESPILLO BLANCO

PRESENTADO POR:

JHON ROSEL GALARZA GONZALES  
BLANDER UBICO CHURATA ACEITUNO

LOCALIZACION:

SANTA BARBARA

DEPARTAMENTO : PUNO

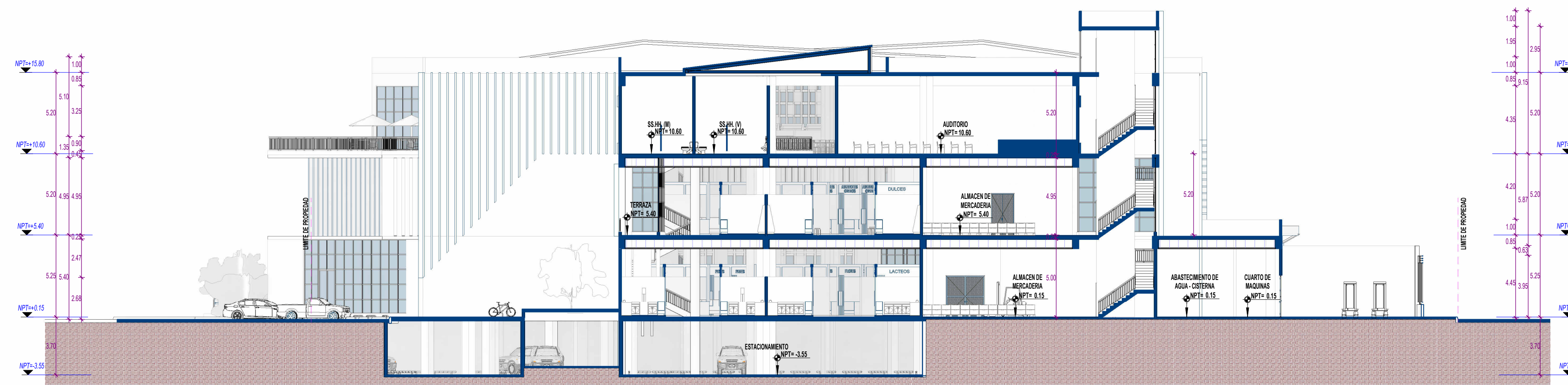
PROVINCIA : SAN ROMAN

DISTRITO : JULIACA

ESCALA: COTA: Metros

FECHA: NOVIEMBRE 2024

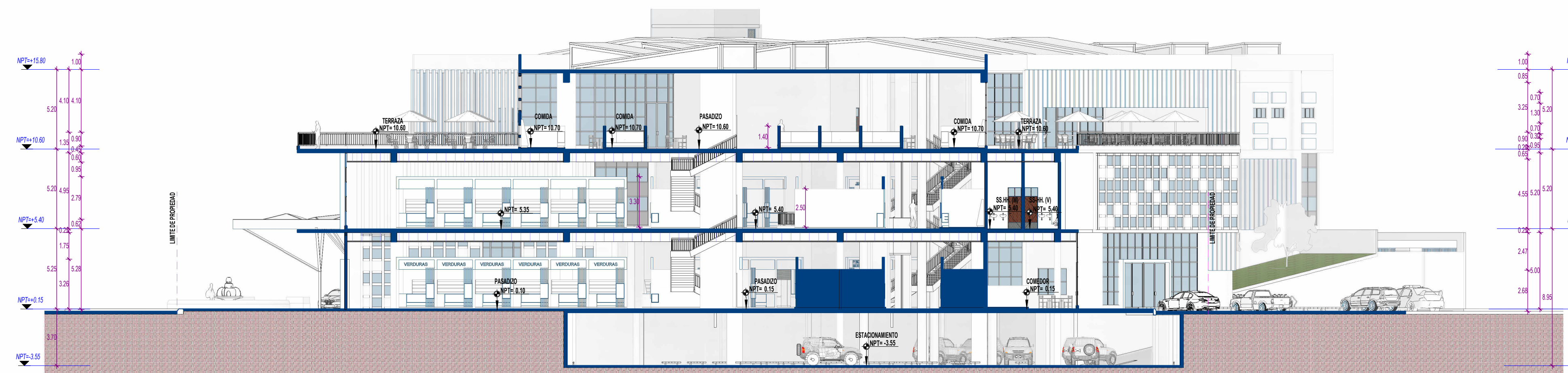
LAMINA:



**CORTE GENERAL: D-D**  
ESCALA: 1 : 200



**CORTE GENERAL: E-E**  
ESCALA: 1 : 200



**CORTE GENERAL: F-F**  
ESCALA: 1 : 200





**ALZADO GENERAL: 01**  
**ESCALA: 1 : 200**




**ALZADO GENERAL: 02**  
**ESCALA: 1 : 200**




**ALZADO GENERAL: 03**  
**ESCALA: 1 : 200**



**ALZADO GENERAL: 04**  
**ESCALA: 1 : 200**








**ISOMETRIA GENERAL 01**  
 ESCALA:

UNIVERSIDAD NACIONAL  
 DEL ALTIPLANO



FACULTAD DE INGENIERIA  
 CIVIL Y ARQUITECTURA  
 E.P. DE ARQUITECTURA Y  
 URBANISMO



PROPUESTA ARQUITECTONICA:



PLANO CLAVE:

PROYECTO DE TESIS:  
 "PROPUESTA DE  
 ARQUITECTURA  
 COMERCIAL DE  
 ABASTOS MINORISTA  
 SANTA BARBARA  
 JULIACA - 2022"

ESPECIALIDAD:  
 ARQUITECTURA

PLANO:  
 ISOMETRIAL GENERAL  
 01

DIRECTOR DE TESIS:  
 M.Sc. MARCO A. ESPILLICO BLANCO

PRESENTADO POR:  
 - JHON ROSSEL GALARZA GONZALES  
 - BLANDER UBICO CHURATA ACEITUNO

LOCALIZACION:  
 SANTA BARBARA

DEPARTAMENTO : PUNO  
 PROVINCIA : SAN ROMAN  
 DISTRITO : JULIACA


ESCALA: COTA:  
 Metros

FECHA:  
 NOVIEMBRE 2024


LAMINA:

**PG-10**

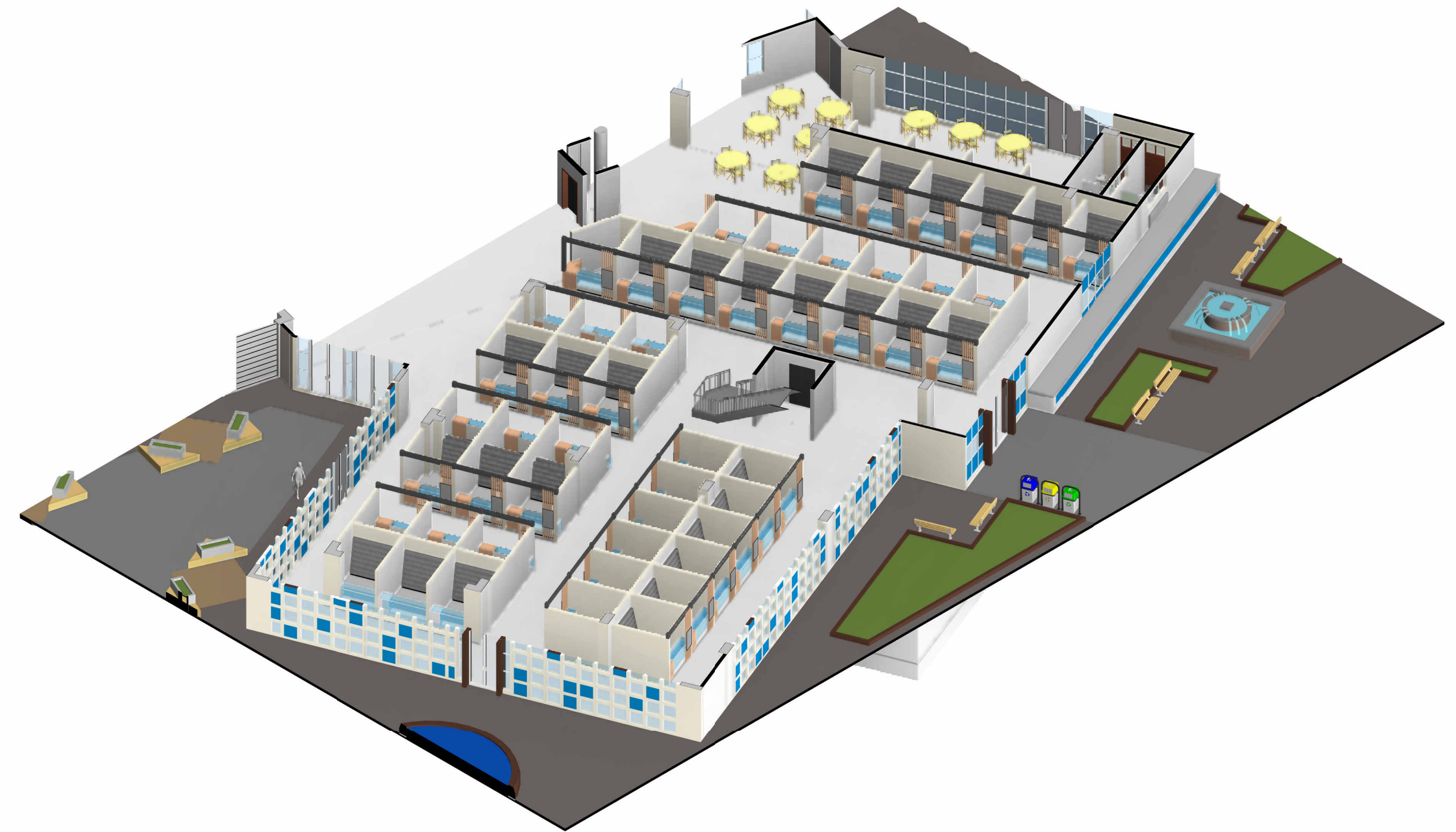





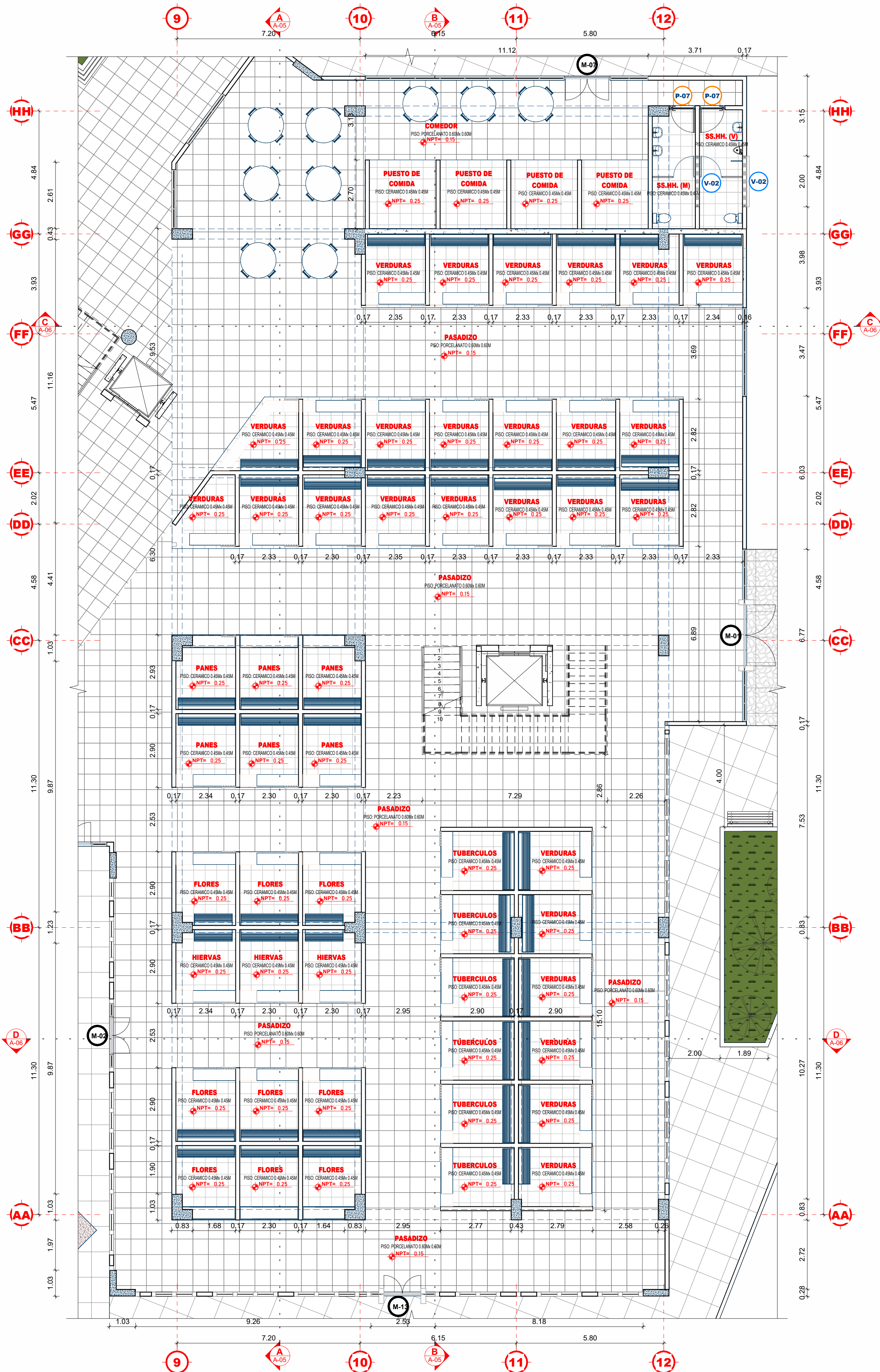
**ISOMETRIA GENERAL 02**  
 ESCALA:







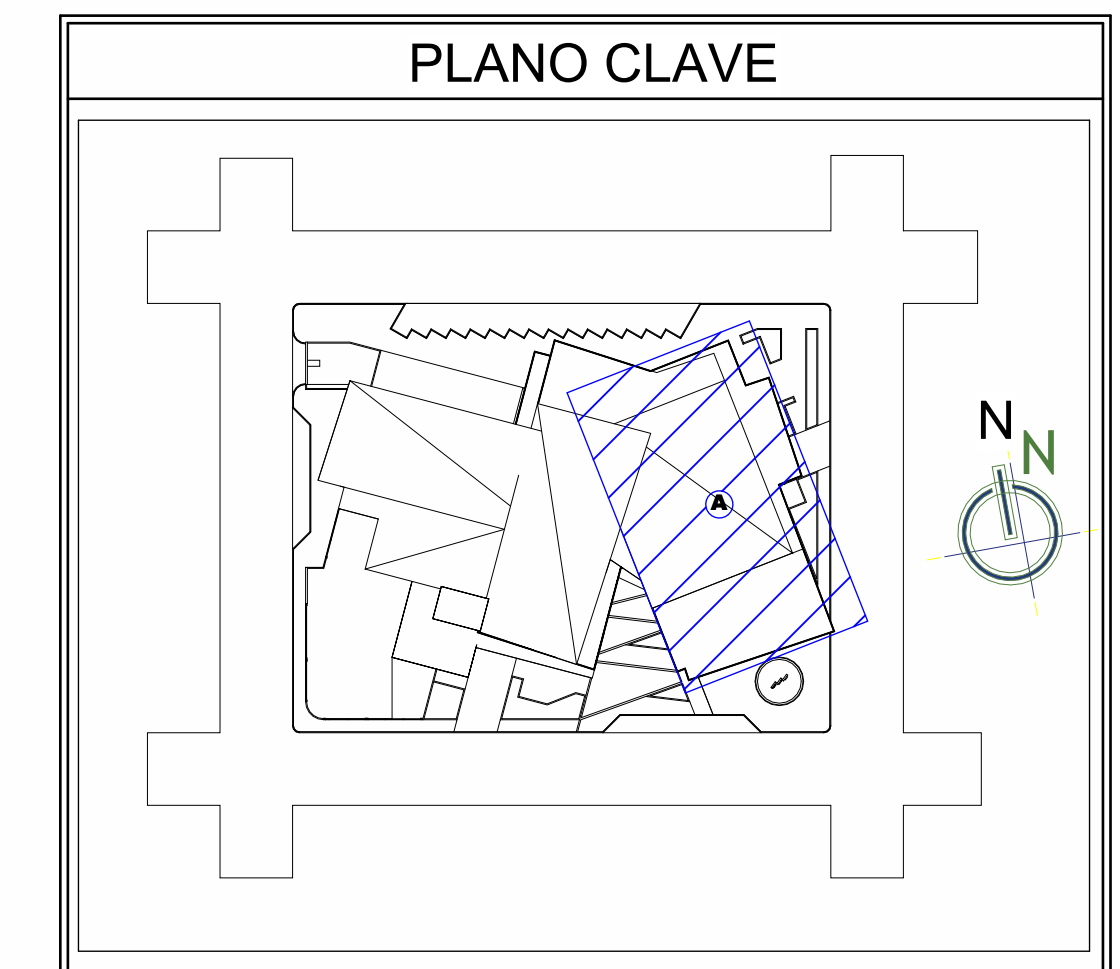
ISOMETRIA 1ER NIVEL - SECTOR A  
ESCALA:




PLANTA PRIMER NIVEL - SECTOR A  
ESCALA: 1 : 100

| CUADRO DE VANOS - PUERTAS |          |         |        |  |                                    |
|---------------------------|----------|---------|--------|--|------------------------------------|
| TIPO                      | CANTIDAD | ANCHO   | ALTURA | OBSERVACIONES  | VANO                               |
| M-01                      | 4        | <varia> | 3.01   | PUERTA DE VIDRIO TEMPLADO DE 10MM CON MARCOS DE ALUMINIO | DOBLE HOJA, GIRO 90° A LA DERECHA. |
| M-02                      | 2        | 1.40    | 3.01   | PUERTA DE VIDRIO TEMPLADO DE 10MM CON MARCOS DE ALUMINIO | DOBLE HOJA, GIRO 90° A LA DERECHA. |
| M-03                      | 1        | 1.40    | 2.98   | PUERTA DE VIDRIO TEMPLADO DE 10MM CON MARCOS DE ALUMINIO | DOBLE HOJA, GIRO 90° A LA DERECHA. |
| M-04                      | 1        | 1.70    | 2.98   | PUERTA DE VIDRIO TEMPLADO DE 10MM CON MARCOS DE ALUMINIO | DOBLE HOJA, GIRO 90° A LA DERECHA. |
| M-05                      | 1        | 2.40    | 2.98   | PUERTA DE VIDRIO TEMPLADO DE 10MM CON MARCOS DE ALUMINIO | DOBLE HOJA, GIRO 90° A LA DERECHA. |
| M-06                      | 1        | 1.36    | 2.98   | PUERTA DE VIDRIO TEMPLADO DE 10MM CON MARCOS DE ALUMINIO | DOBLE HOJA, GIRO 90° A LA DERECHA. |
| M-07                      | 1        | 1.70    | 3.01   | PUERTA DE VIDRIO TEMPLADO DE 10MM CON MARCOS DE ALUMINIO | DOBLE HOJA, GIRO 90° A LA DERECHA. |
| M-09                      | 3        | 1.40    | 2.62   | PUERTA DE VIDRIO TEMPLADO DE 10MM CON MARCOS DE ALUMINIO | DOBLE HOJA, GIRO 90° A LA DERECHA. |
| M-10                      | 1        | 1.40    | 3.01   | PUERTA DE VIDRIO TEMPLADO DE 10MM CON MARCOS DE ALUMINIO | DOBLE HOJA, GIRO 90° A LA DERECHA. |
| M-11                      | 1        | 1.46    | 3.01   | PUERTA DE VIDRIO TEMPLADO DE 10MM CON MARCOS DE ALUMINIO | DOBLE HOJA, GIRO 90° A LA DERECHA. |
| M-13                      | 1        | 1.45    | 3.01   | PUERTA DE VIDRIO TEMPLADO DE 10MM CON MARCOS DE ALUMINIO | DOBLE HOJA, GIRO 90° A LA DERECHA. |
| P-01                      | 3        | 0.70    | 2.70   | PUERTA METALICA  | UNA HOJA, GIRO 90° DERECHA         |
| P-02                      | 2        | 2.50    | 4.00   | PUERTA METALICA  | DOBLE HOJA, GIRO 90° A LA DERECHA. |
| P-03                      | 1        | 5.00    | 4.00   | PUERTA METALICA  | DOBLE HOJA, GIRO 90° A LA DERECHA. |
| P-04                      | 4        | 2.50    | 2.70   | PUERTA METALICA  | DOBLE HOJA, GIRO 90° A LA DERECHA. |
| P-05                      | 4        | 1.80    | 2.70   | PUERTA METALICA  | DOBLE HOJA, GIRO 90° A LA DERECHA. |
| P-07                      | 11       | 1.00    | 2.70   | PUERTAS CONTRAPLACADAS + SOBREPUESTA                     | UNA HOJA, GIRO 90° DERECHA         |
| P-08                      | 2        | 0.70    | 2.70   | PUERTAS CONTRAPLACADAS + SOBREPUESTA                     | UNA HOJA, GIRO 90° IZQUIERDA       |
| P-11                      | 2        | 1.50    | 2.70   | PUERTA METALICA  | DOBLE HOJA, GIRO 90° A LA DERECHA. |
| P-12                      | 4        | 0.90    | 2.70   | PUERTAS CONTRAPLACADAS + SOBREPUESTA                     | UNA HOJA, GIRO 90° IZQUIERDA       |
| P-13                      | 4        | 0.90    | 2.70   | PUERTAS CONTRAPLACADAS + SOBREPUESTA                     | UNA HOJA, GIRO 90° IZQUIERDA       |
| P-14                      | 5        | 1.50    | 2.70   | PUERTA DE MADERA MACHIHEMBREADA + SOBREPUESTA            | DOBLE HOJA, GIRO 90° A LA DERECHA. |
| P-15                      | 2        | 1.80    | 2.70   | PUERTA DE MADERA MACHIHEMBREADA + SOBREPUESTA            | DOBLE HOJA, GIRO 90° A LA DERECHA. |
| P-16                      | 2        | 0.90    | 2.70   | PUERTA METALICA  | UNA HOJA, GIRO 90° DERECHA         |
| P-17                      | 2        | 3.80    | 3.94   | PUERTA ENROLLABLE  |                                    |
| P-18                      | 1        | 2.38    | 3.94   | PUERTA ENROLLABLE  |                                    |
| P-29                      | 1        | 1.70    | 3.01   | PUERTA DE VIDRIO TEMPLADO DE 10MM CON MARCOS DE ALUMINIO | DOBLE HOJA, GIRO 90° A LA DERECHA. |
| P-30                      | 1        | 1.70    | 3.01   | PUERTA DE VIDRIO TEMPLADO DE 10MM CON MARCOS DE ALUMINIO | DOBLE HOJA, GIRO 90° A LA DERECHA. |

| CUADRO DE VANOS- VENTANAS |          |          |       |      |  |
|---------------------------|----------|----------|-------|------|--|
| TIPO                      | CANTIDAD | ALFEIZER | ANCHO | ALTO | OBSERVACIONES  |
| V-01                      | 7        | 2.00     | 0.61  | 0.70 | VENTANA CORREDIZA TIPO SISTEMA MODUGLAS, CARPINTERIA DE ALUMINIO, VIDRIO LAMINADO INCOLORO 6MM |
| V-02                      | 5        | 2.00     | 2.00  | 0.70 | VENTANA CORREDIZA TIPO SISTEMA MODUGLAS, CARPINTERIA DE ALUMINIO, VIDRIO LAMINADO INCOLORO 6MM |
| V-03                      | 1        | 2.00     | 1.00  | 0.70 | VENTANA CORREDIZA TIPO SISTEMA MODUGLAS, CARPINTERIA DE ALUMINIO, VIDRIO LAMINADO INCOLORO 6MM |
| V-04                      | 18       | 2.00     | 1.50  | 0.70 | VENTANA CORREDIZA TIPO SISTEMA MODUGLAS, CARPINTERIA DE ALUMINIO, VIDRIO LAMINADO INCOLORO 6MM |
| <varia>                   | 41       | 0.90     | 0.90  | 1.80 | VENTANA CORREDIZA TIPO SISTEMA MODUGLAS, CARPINTERIA DE ALUMINIO, VIDRIO LAMINADO INCOLORO 6MM |
| V-07                      | 4        | 0.90     | 1.00  | 1.80 | VENTANA CORREDIZA TIPO SISTEMA MODUGLAS, CARPINTERIA DE ALUMINIO, VIDRIO LAMINADO INCOLORO 6MM |







"PROPUESTA DE ARQUITECTURA COMERCIAL DE ABASTOS MINORISTA SANTA BARBARA JULIACA - 2022"

ARQUITECTURA

SECTOR "A" - PLANO DE DISTRIBUCION SEGUNDO NIVEL

M.Sc. MARCO A. ESPILLO BLANCO

JHON ROSEL GALARZA GONZALES  
BLANDER UBICO CHURATA ACEITUNO

SANTA BARBARA

PUNO

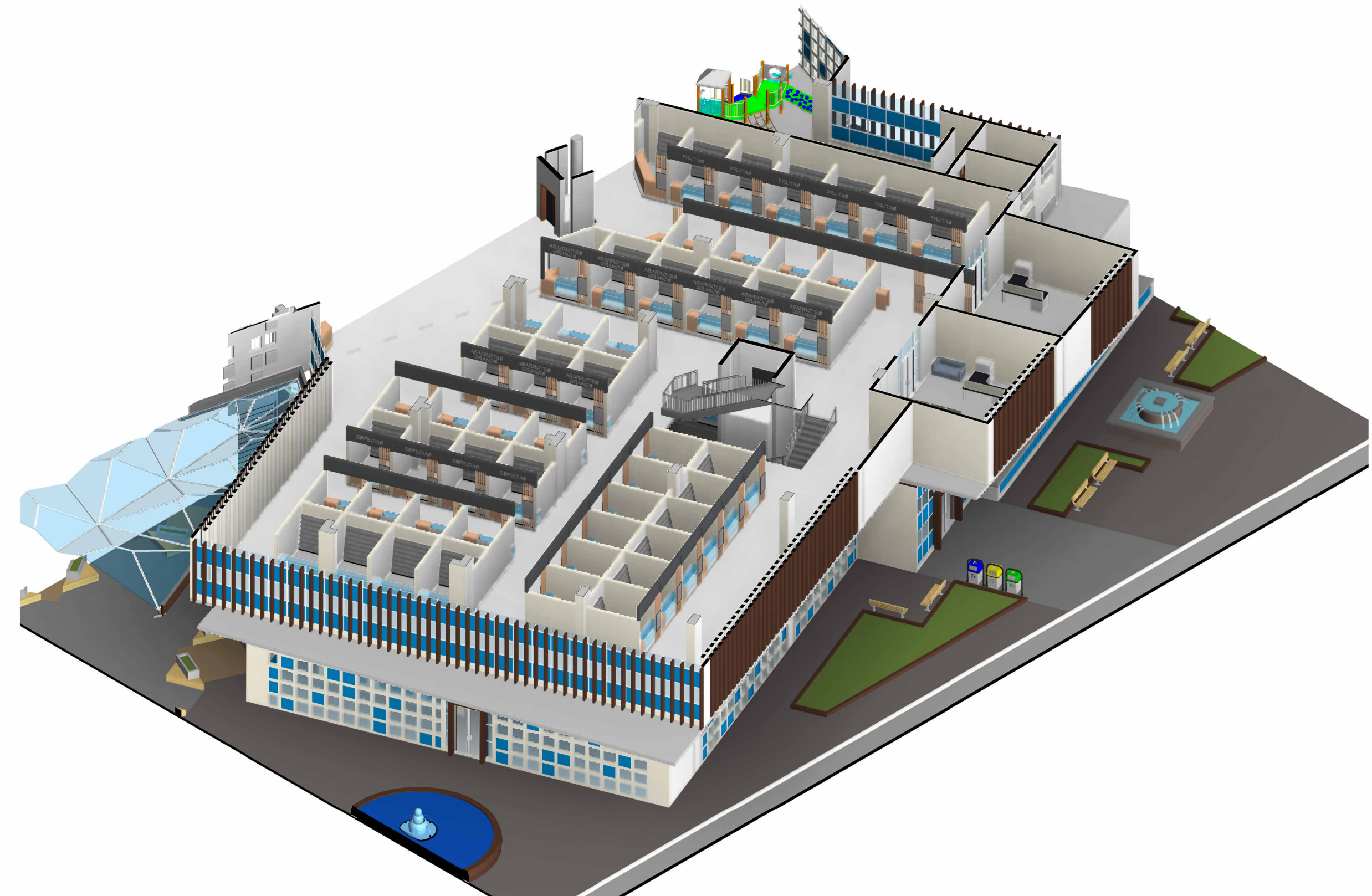
SAN ROMAN

JULIACA

COTA: Metros

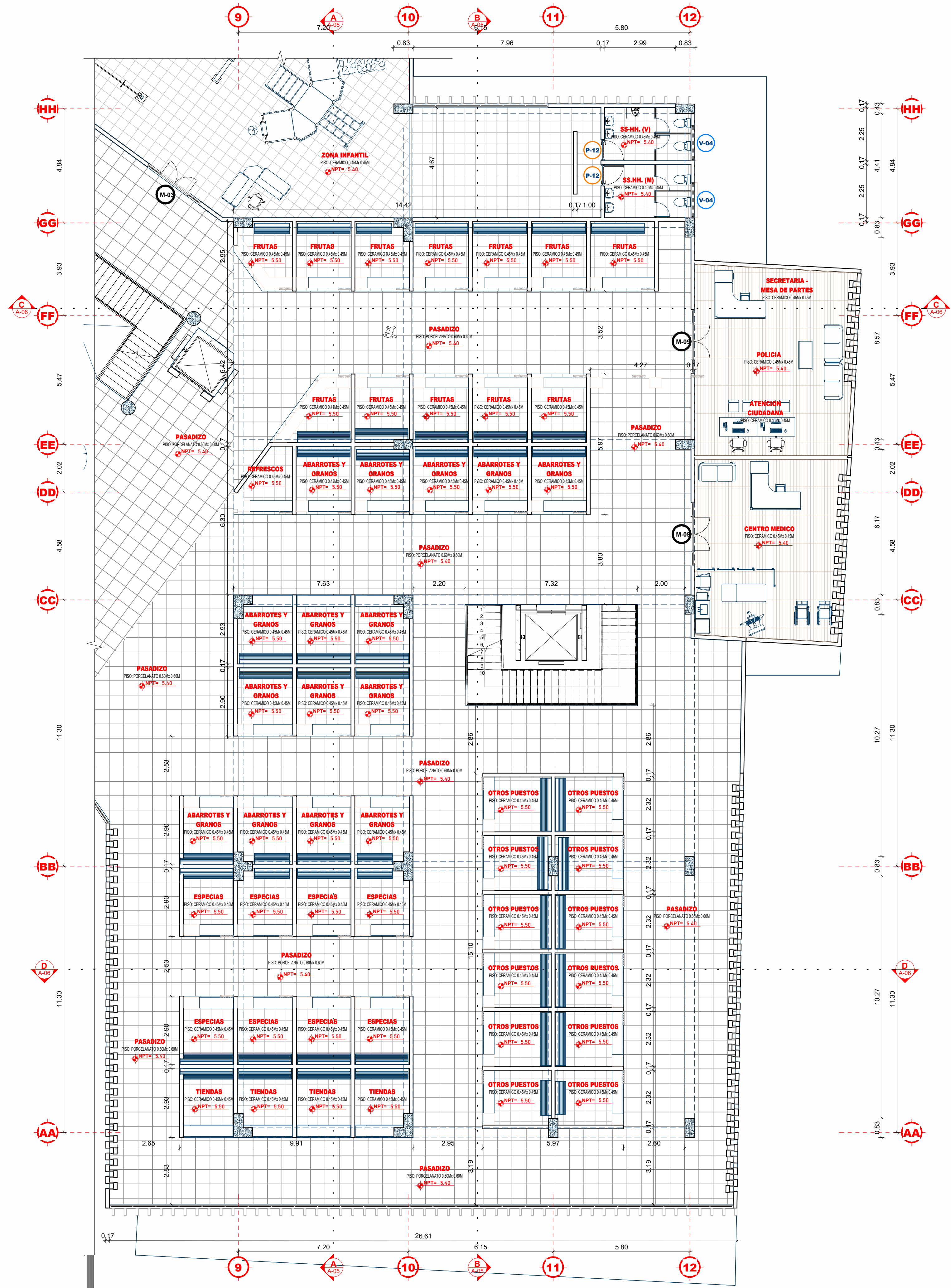
NOVIEMBRE 2024

A-02



ISOMETRIA 2DO NIVEL - SECTOR A

ESCALA:

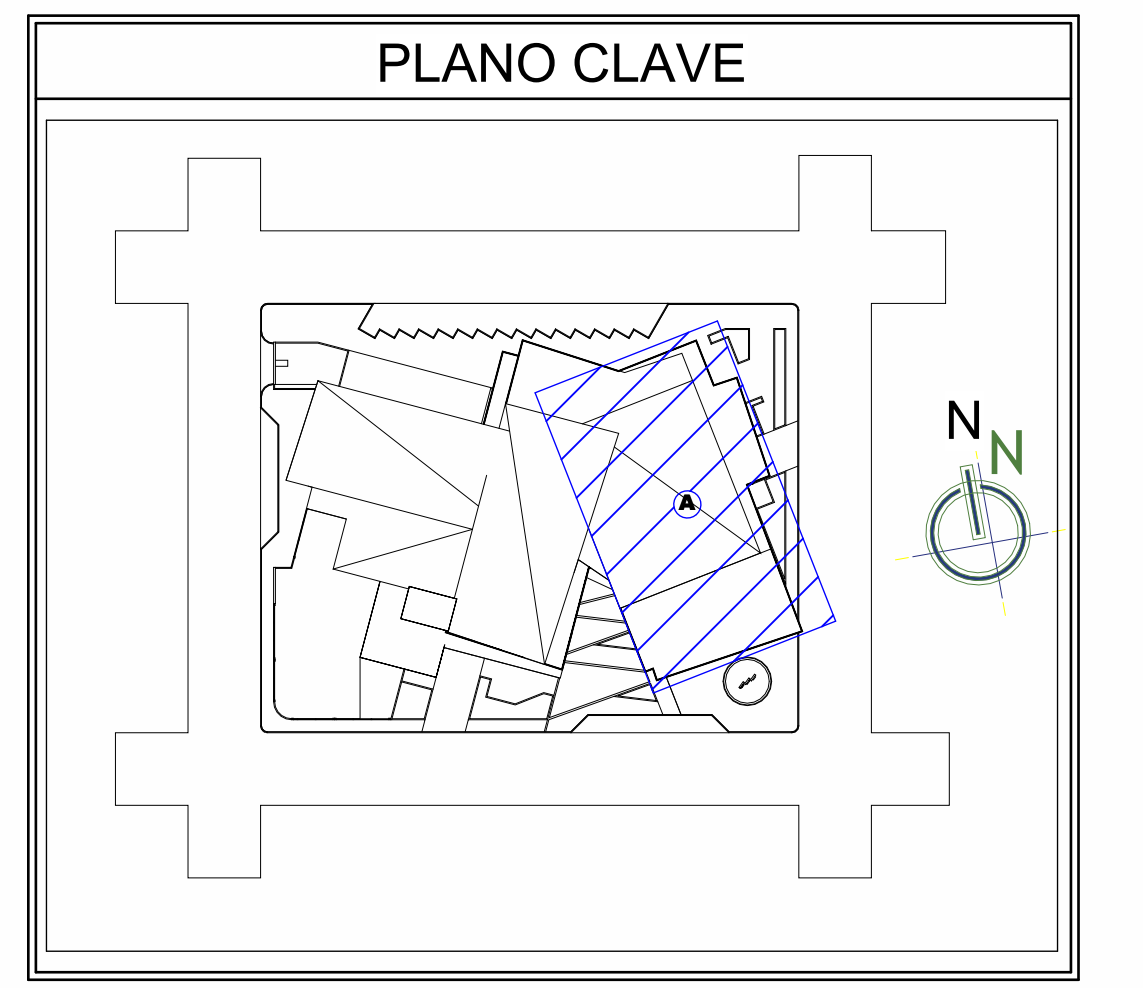


PLANTA SEGUNDO NIVEL - SECTOR A

ESCALA: 1 : 100



| CUADRO DE VANOS - PUERTAS |          |         |        |  |                                    |
|---------------------------|----------|---------|--------|--|------------------------------------|
| TIPO                      | CANTIDAD | ANCHO   | ALTURA | OBSERVACIONES  | VANO                               |
| M-01                      | 4        | <varia> | 3.01   | PUERTA DE VIDRIO TEMPLADO DE 10MM CON MARCOS DE ALUMINIO | DOBLE HOJA, GIRO 90° A LA DERECHA. |
| M-02                      | 2        | 1.40    | 3.01   | PUERTA DE VIDRIO TEMPLADO DE 10MM CON MARCOS DE ALUMINIO | DOBLE HOJA, GIRO 90° A LA DERECHA. |
| M-03                      | 1        | 1.40    | 2.98   | PUERTA DE VIDRIO TEMPLADO DE 10MM CON MARCOS DE ALUMINIO | DOBLE HOJA, GIRO 90° A LA DERECHA. |
| M-04                      | 1        | 1.70    | 2.98   | PUERTA DE VIDRIO TEMPLADO DE 10MM CON MARCOS DE ALUMINIO | DOBLE HOJA, GIRO 90° A LA DERECHA. |
| M-05                      | 1        | 2.40    | 2.98   | PUERTA DE VIDRIO TEMPLADO DE 10MM CON MARCOS DE ALUMINIO | DOBLE HOJA, GIRO 90° A LA DERECHA. |
| M-06                      | 1        | 1.36    | 2.98   | PUERTA DE VIDRIO TEMPLADO DE 10MM CON MARCOS DE ALUMINIO | DOBLE HOJA, GIRO 90° A LA DERECHA. |
| M-07                      | 1        | 1.70    | 3.01   | PUERTA DE VIDRIO TEMPLADO DE 10MM CON MARCOS DE ALUMINIO | DOBLE HOJA, GIRO 90° A LA DERECHA. |
| M-09                      | 3        | 1.40    | 2.62   | PUERTA DE VIDRIO TEMPLADO DE 10MM CON MARCOS DE ALUMINIO | DOBLE HOJA, GIRO 90° A LA DERECHA. |
| M-10                      | 1        | 1.40    | 3.01   | PUERTA DE VIDRIO TEMPLADO DE 10MM CON MARCOS DE ALUMINIO | DOBLE HOJA, GIRO 90° A LA DERECHA. |
| M-11                      | 1        | 1.46    | 3.01   | PUERTA DE VIDRIO TEMPLADO DE 10MM CON MARCOS DE ALUMINIO | DOBLE HOJA, GIRO 90° A LA DERECHA. |
| M-13                      | 1        | 1.45    | 3.01   | PUERTA DE VIDRIO TEMPLADO DE 10MM CON MARCOS DE ALUMINIO | DOBLE HOJA, GIRO 90° A LA DERECHA. |
| P-01                      | 3        | 0.70    | 2.70   | PUERTA METALICA  | UNA HOJA, GIRO 90° DERECHA         |
| P-02                      | 2        | 2.50    | 4.00   | PUERTA METALICA  | DOBLE HOJA, GIRO 90° A LA DERECHA. |
| P-03                      | 1        | 5.00    | 4.00   | PUERTA METALICA  | DOBLE HOJA, GIRO 90° A LA DERECHA. |
| P-04                      | 4        | 2.50    | 2.70   | PUERTA METALICA  | DOBLE HOJA, GIRO 90° A LA DERECHA. |
| P-05                      | 4        | 1.80    | 2.70   | PUERTA METALICA  | DOBLE HOJA, GIRO 90° A LA DERECHA. |
| P-07                      | 11       | 1.00    | 2.70   | PUERTAS CONTRAPLACADAS + SOBREPUESTA                     | UNA HOJA, GIRO 90° DERECHA         |
| P-08                      | 2        | 0.70    | 2.70   | PUERTAS CONTRAPLACADAS + SOBREPUESTA                     | UNA HOJA, GIRO 90° IZQUIERDA       |
| P-11                      | 2        | 1.50    | 2.70   | PUERTA METALICA  | DOBLE HOJA, GIRO 90° A LA DERECHA. |
| P-12                      | 4        | 0.90    | 2.70   | PUERTAS CONTRAPLACADAS + SOBREPUESTA                     | UNA HOJA, GIRO 90° IZQUIERDA       |
| P-13                      | 4        | 0.90    | 2.70   | PUERTAS CONTRAPLACADAS + SOBREPUESTA                     | UNA HOJA, GIRO 90° IZQUIERDA       |
| P-14                      | 5        | 1.50    | 2.70   | PUERTA DE MADERA MACHIEMBRADA + SOBREPUESTA              | DOBLE HOJA, GIRO 90° A LA DERECHA. |
| P-15                      | 2        | 1.80    | 2.70   | PUERTA DE MADERA MACHIEMBRADA + SOBREPUESTA              | DOBLE HOJA, GIRO 90° A LA DERECHA. |
| P-16                      | 2        | 0.90    | 2.70   | PUERTA METALICA  | UNA HOJA, GIRO 90° DERECHA         |
| P-17                      | 2        | 3.80    | 3.94   | PUERTA ENROLLABLE  |                                    |
| P-18                      | 1        | 2.38    | 3.94   | PUERTA ENROLLABLE  |                                    |
| P-29                      | 1        | 1.70    | 3.01   | PUERTA DE VIDRIO TEMPLADO DE 10MM CON MARCOS DE ALUMINIO | DOBLE HOJA, GIRO 90° A LA DERECHA. |
| P-30                      | 1        | 1.70    | 3.01   | PUERTA DE VIDRIO TEMPLADO DE 10MM CON MARCOS DE ALUMINIO | DOBLE HOJA, GIRO 90° A LA DERECHA. |

| CUADRO DE VANOS - VENTANAS |          |          |       |      |  |
|----------------------------|----------|----------|-------|------|--|
| TIPO                       | CANTIDAD | ALFEIZER | ANCHO | ALTO | OBSERVACIONES  |
| V-01                       | 7        | 2.00     | 0.61  | 0.70 | VENTANA CORREDIZA TIPO SISTEMA MODUGLAS, CARPINTERIA DE ALUMINIO, VIDRIO LAMINADO INCOLORO 6MM |
| V-02                       | 5        | 2.00     | 2.00  | 0.70 | VENTANA CORREDIZA TIPO SISTEMA MODUGLAS, CARPINTERIA DE ALUMINIO, VIDRIO LAMINADO INCOLORO 6MM |
| V-03                       | 1        | 2.00     | 1.00  | 0.70 | VENTANA CORREDIZA TIPO SISTEMA MODUGLAS, CARPINTERIA DE ALUMINIO, VIDRIO LAMINADO INCOLORO 6MM |
| V-04                       | 18       | 2.00     | 1.50  | 0.70 | VENTANA CORREDIZA TIPO SISTEMA MODUGLAS, CARPINTERIA DE ALUMINIO, VIDRIO LAMINADO INCOLORO 6MM |
| <varia>                    | 41       | 0.90     | 0.90  | 1.80 | VENTANA CORREDIZA TIPO SISTEMA MODUGLAS, CARPINTERIA DE ALUMINIO, VIDRIO LAMINADO INCOLORO 6MM |
| V-07                       | 4        | 0.90     | 1.00  | 1.80 | VENTANA CORREDIZA TIPO SISTEMA MODUGLAS, CARPINTERIA DE ALUMINIO, VIDRIO LAMINADO INCOLORO 6MM |

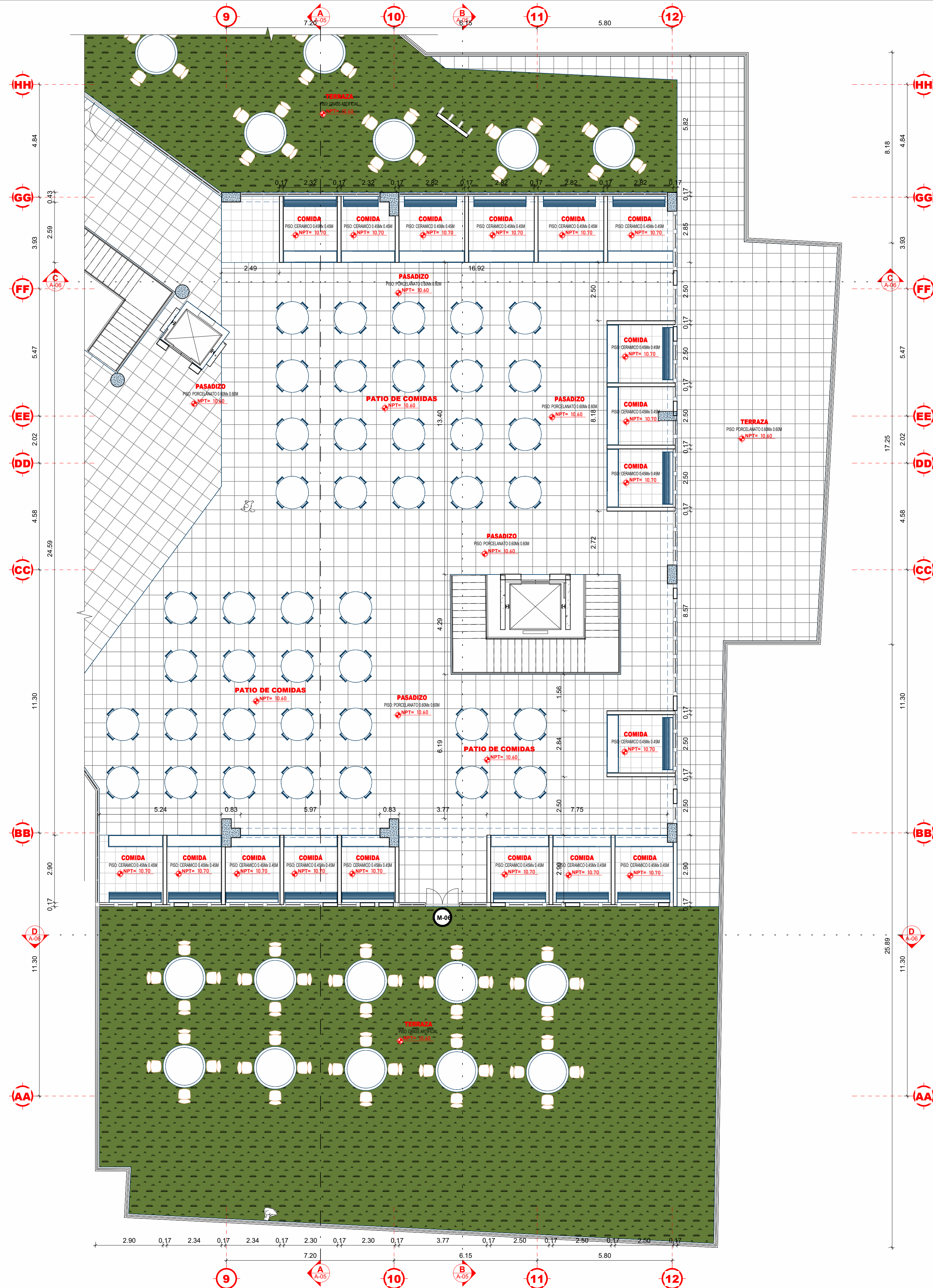


PLANO CLAVE





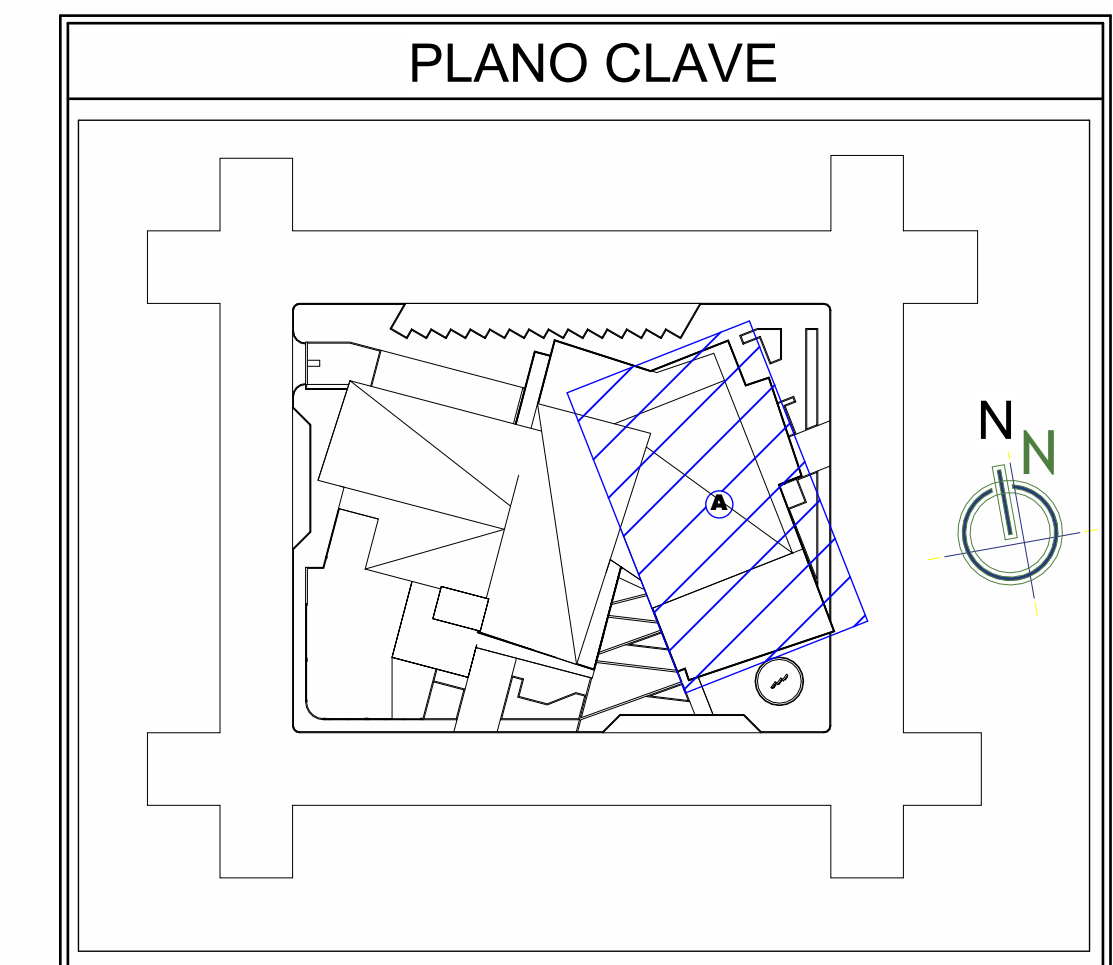
ISOMETRIA 3ER NIVEL - SECTOR A  
ESCALA:




PLANTA TERCER NIVEL - SECTOR A  
ESCALA: 1 : 100

| CUADRO DE VANOS - PUERTAS |          |         |        |  |                                    |
|---------------------------|----------|---------|--------|--|------------------------------------|
| TIPO                      | CANTIDAD | ANCHO   | ALTURA | OBSERVACIONES  | VANO                               |
| M-01                      | 4        | <varia> | 3.01   | PUERTA DE VIDRIO TEMPLADO DE 10MM CON MARCOS DE ALUMINIO | DOBLE HOJA, GIRO 90° A LA DERECHA. |
| M-02                      | 2        | 1.40    | 3.01   | PUERTA DE VIDRIO TEMPLADO DE 10MM CON MARCOS DE ALUMINIO | DOBLE HOJA, GIRO 90° A LA DERECHA. |
| M-03                      | 1        | 1.40    | 2.98   | PUERTA DE VIDRIO TEMPLADO DE 10MM CON MARCOS DE ALUMINIO | DOBLE HOJA, GIRO 90° A LA DERECHA. |
| M-04                      | 1        | 1.70    | 2.98   | PUERTA DE VIDRIO TEMPLADO DE 10MM CON MARCOS DE ALUMINIO | DOBLE HOJA, GIRO 90° A LA DERECHA. |
| M-05                      | 1        | 2.40    | 2.98   | PUERTA DE VIDRIO TEMPLADO DE 10MM CON MARCOS DE ALUMINIO | DOBLE HOJA, GIRO 90° A LA DERECHA. |
| M-06                      | 1        | 1.36    | 2.98   | PUERTA DE VIDRIO TEMPLADO DE 10MM CON MARCOS DE ALUMINIO | DOBLE HOJA, GIRO 90° A LA DERECHA. |
| M-07                      | 1        | 1.70    | 3.01   | PUERTA DE VIDRIO TEMPLADO DE 10MM CON MARCOS DE ALUMINIO | DOBLE HOJA, GIRO 90° A LA DERECHA. |
| M-09                      | 3        | 1.40    | 2.62   | PUERTA DE VIDRIO TEMPLADO DE 10MM CON MARCOS DE ALUMINIO | DOBLE HOJA, GIRO 90° A LA DERECHA. |
| M-10                      | 1        | 1.40    | 3.01   | PUERTA DE VIDRIO TEMPLADO DE 10MM CON MARCOS DE ALUMINIO | DOBLE HOJA, GIRO 90° A LA DERECHA. |
| M-11                      | 1        | 1.46    | 3.01   | PUERTA DE VIDRIO TEMPLADO DE 10MM CON MARCOS DE ALUMINIO | DOBLE HOJA, GIRO 90° A LA DERECHA. |
| M-13                      | 1        | 1.45    | 3.01   | PUERTA DE VIDRIO TEMPLADO DE 10MM CON MARCOS DE ALUMINIO | DOBLE HOJA, GIRO 90° A LA DERECHA. |
| P-01                      | 3        | 0.70    | 2.70   | PUERTA METALICA  | UNA HOJA, GIRO 90° DERECHA         |
| P-02                      | 2        | 2.50    | 4.00   | PUERTA METALICA  | DOBLE HOJA, GIRO 90° A LA DERECHA. |
| P-03                      | 1        | 5.00    | 4.00   | PUERTA METALICA  | DOBLE HOJA, GIRO 90° A LA DERECHA. |
| P-04                      | 4        | 2.50    | 2.70   | PUERTA METALICA  | DOBLE HOJA, GIRO 90° A LA DERECHA. |
| P-05                      | 4        | 1.80    | 2.70   | PUERTA METALICA  | DOBLE HOJA, GIRO 90° A LA DERECHA. |
| P-07                      | 11       | 1.00    | 2.70   | PUERTAS CONTRAPLACADAS + SOBREPuerta                     | UNA HOJA, GIRO 90° DERECHA         |
| P-08                      | 2        | 0.70    | 2.70   | PUERTAS CONTRAPLACADAS + SOBREPuerta                     | UNA HOJA, GIRO 90° IZQUIERDA       |
| P-11                      | 2        | 1.50    | 2.70   | PUERTA METALICA  | DOBLE HOJA, GIRO 90° A LA DERECHA. |
| P-12                      | 4        | 0.90    | 2.70   | PUERTAS CONTRAPLACADAS + SOBREPuerta                     | UNA HOJA, GIRO 90° IZQUIERDA       |
| P-13                      | 4        | 0.90    | 2.70   | PUERTAS CONTRAPLACADAS + SOBREPuerta                     | UNA HOJA, GIRO 90° IZQUIERDA       |
| P-14                      | 5        | 1.50    | 2.70   | PUERTA DE MADERA MACHHEMBRADA + SOBREPuerta              | DOBLE HOJA, GIRO 90° A LA DERECHA. |
| P-15                      | 2        | 1.80    | 2.70   | PUERTA DE MADERA MACHHEMBRADA + SOBREPuerta              | DOBLE HOJA, GIRO 90° A LA DERECHA. |
| P-16                      | 2        | 0.90    | 2.70   | PUERTA METALICA  | UNA HOJA, GIRO 90° DERECHA         |
| P-17                      | 2        | 3.80    | 3.94   | PUERTA ENROLLABLE  |                                    |
| P-18                      | 1        | 2.38    | 3.94   | PUERTA ENROLLABLE  |                                    |
| P-29                      | 1        | 1.70    | 3.01   | PUERTA DE VIDRIO TEMPLADO DE 10MM CON MARCOS DE ALUMINIO | DOBLE HOJA, GIRO 90° A LA DERECHA. |
| P-30                      | 1        | 1.70    | 3.01   | PUERTA DE VIDRIO TEMPLADO DE 10MM CON MARCOS DE ALUMINIO | DOBLE HOJA, GIRO 90° A LA DERECHA. |

| CUADRO DE VANOS- VENTANAS |          |          |       |      |  |
|---------------------------|----------|----------|-------|------|--|
| TIPO                      | CANTIDAD | ALFEIZER | ANCHO | ALTO | OBSERVACIONES  |
| V-01                      | 7        | 2.00     | 0.61  | 0.70 | VENTANA CORREDIZA TIPO SISTEMA MODUGLAS, CARPINTERIA DE ALUMINIO, VIDRIO LAMINADO INCOLORO 6MM |
| V-02                      | 5        | 2.00     | 2.00  | 0.70 | VENTANA CORREDIZA TIPO SISTEMA MODUGLAS, CARPINTERIA DE ALUMINIO, VIDRIO LAMINADO INCOLORO 6MM |
| V-03                      | 1        | 2.00     | 1.00  | 0.70 | VENTANA CORREDIZA TIPO SISTEMA MODUGLAS, CARPINTERIA DE ALUMINIO, VIDRIO LAMINADO INCOLORO 6MM |
| V-04                      | 18       | 2.00     | 1.50  | 0.70 | VENTANA CORREDIZA TIPO SISTEMA MODUGLAS, CARPINTERIA DE ALUMINIO, VIDRIO LAMINADO INCOLORO 6MM |
| <varia>                   | 41       | 0.90     | 0.90  | 1.80 | VENTANA CORREDIZA TIPO SISTEMA MODUGLAS, CARPINTERIA DE ALUMINIO, VIDRIO LAMINADO INCOLORO 6MM |
| V-07                      | 4        | 0.90     | 1.00  | 1.80 | VENTANA CORREDIZA TIPO SISTEMA MODUGLAS, CARPINTERIA DE ALUMINIO, VIDRIO LAMINADO INCOLORO 6MM |







"PROPUESTA DE ARQUITECTURA COMERCIAL DE ABASTOS MINORISTA SANTA BARBARA JULIACA - 2022"

ARQUITECTURA

SECTOR "A" - PLANO DE TECHO

M.Sc. MARCO A. ESPILLO BLANCO

JHON ROSSEL GALARZA GONZALES  
BLANDER UBICO CHURATA ACEITUNO

SANTA BARBARA

PUNO


SAN ROMAN

JULIACA

Metros

NOVIEMBRE 2024

A-04

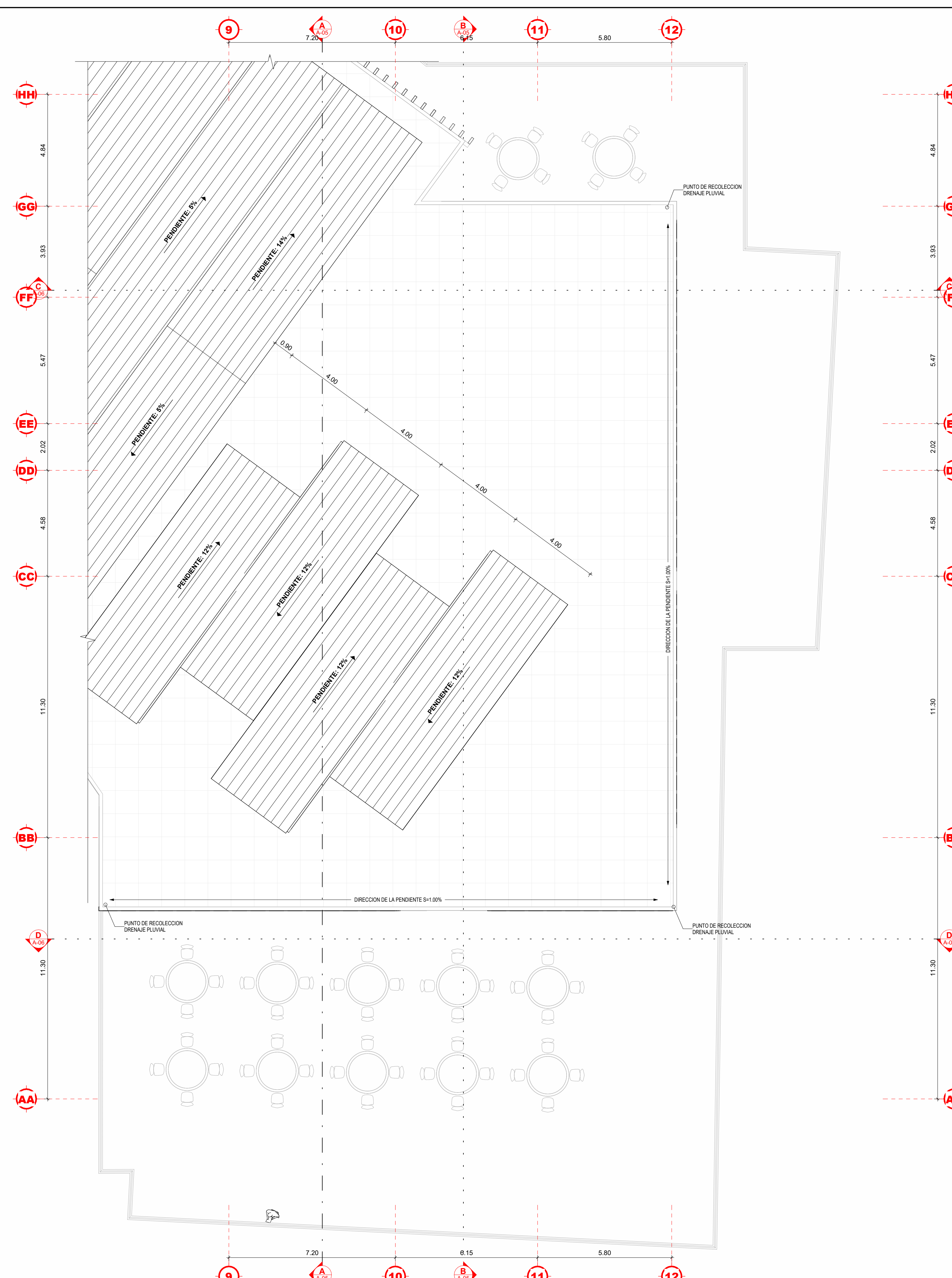
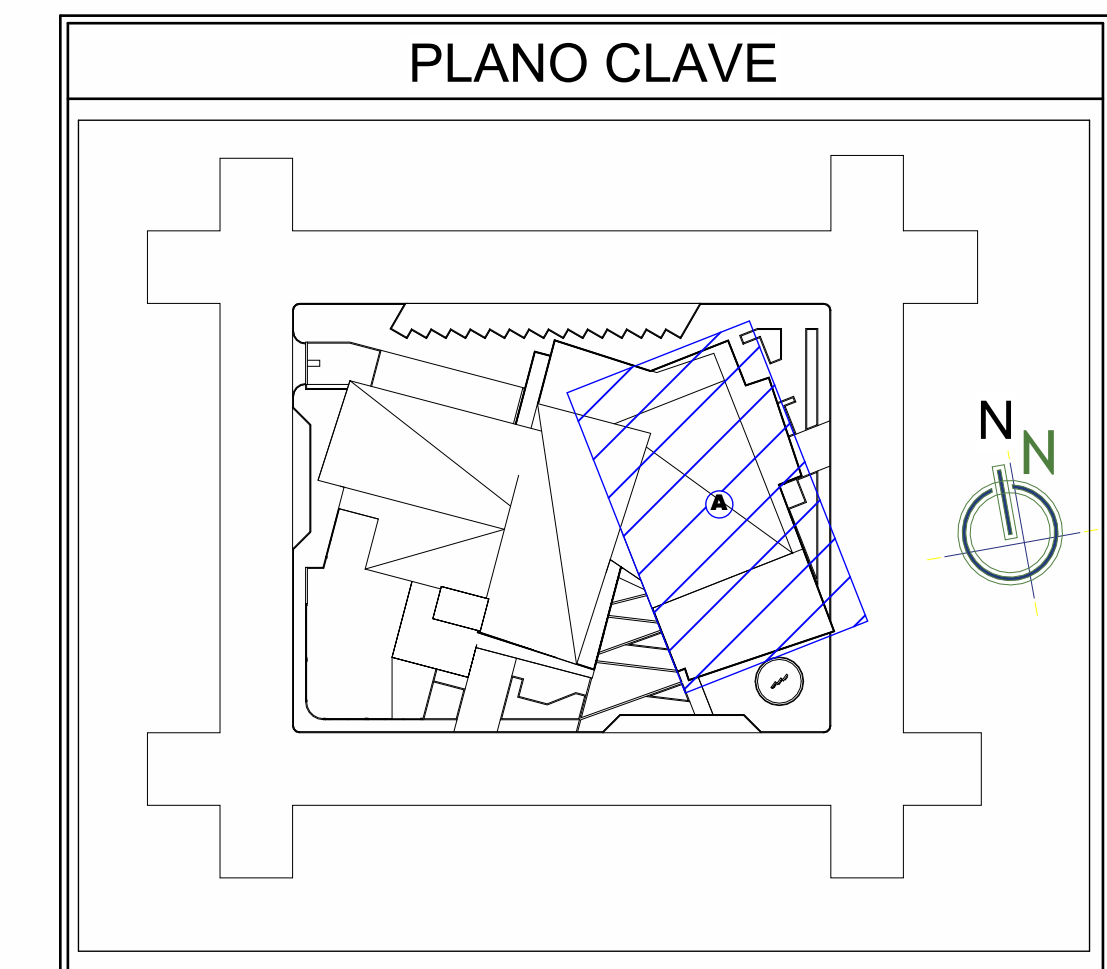


### ISOMETRIA TECHOS - SECTOR A

ESCALA:

| CUADRO DE VANOS - PUERTAS |          |         |        |  |                                   |  |
|---------------------------|----------|---------|--------|--|-----------------------------------|--|
| TIPO                      | CANTIDAD | ANCHO   | ALTURA | OBSERVACIONES  | VANO                              |  |
| M-01                      | 4        | <varia> | 3.01   | PUERTA DE VIDRIO TEMPLADO DE 10MM CON MARCOS DE ALUMINIO | DOBLE HOJA, GIRO 90° A LA DEREZA. |  |
| M-02                      | 2        | 1.40    | 3.01   | PUERTA DE VIDRIO TEMPLADO DE 10MM CON MARCOS DE ALUMINIO | DOBLE HOJA, GIRO 90° A LA DEREZA. |  |
| M-03                      | 1        | 1.40    | 2.98   | PUERTA DE VIDRIO TEMPLADO DE 10MM CON MARCOS DE ALUMINIO | DOBLE HOJA, GIRO 90° A LA DEREZA. |  |
| M-04                      | 1        | 1.70    | 2.98   | PUERTA DE VIDRIO TEMPLADO DE 10MM CON MARCOS DE ALUMINIO | DOBLE HOJA, GIRO 90° A LA DEREZA. |  |
| M-05                      | 1        | 2.40    | 2.98   | PUERTA DE VIDRIO TEMPLADO DE 10MM CON MARCOS DE ALUMINIO | DOBLE HOJA, GIRO 90° A LA DEREZA. |  |
| M-06                      | 1        | 1.36    | 2.98   | PUERTA DE VIDRIO TEMPLADO DE 10MM CON MARCOS DE ALUMINIO | DOBLE HOJA, GIRO 90° A LA DEREZA. |  |
| M-07                      | 1        | 1.70    | 3.01   | PUERTA DE VIDRIO TEMPLADO DE 10MM CON MARCOS DE ALUMINIO | DOBLE HOJA, GIRO 90° A LA DEREZA. |  |
| M-09                      | 3        | 1.40    | 2.62   | PUERTA DE VIDRIO TEMPLADO DE 10MM CON MARCOS DE ALUMINIO | DOBLE HOJA, GIRO 90° A LA DEREZA. |  |
| M-10                      | 1        | 1.40    | 3.01   | PUERTA DE VIDRIO TEMPLADO DE 10MM CON MARCOS DE ALUMINIO | DOBLE HOJA, GIRO 90° A LA DEREZA. |  |
| M-11                      | 1        | 1.46    | 3.01   | PUERTA DE VIDRIO TEMPLADO DE 10MM CON MARCOS DE ALUMINIO | DOBLE HOJA, GIRO 90° A LA DEREZA. |  |
| M-13                      | 1        | 1.45    | 3.01   | PUERTA DE VIDRIO TEMPLADO DE 10MM CON MARCOS DE ALUMINIO | DOBLE HOJA, GIRO 90° A LA DEREZA. |  |
| P-01                      | 3        | 0.70    | 2.70   | PUERTA METALICA  | UNA HOJA, GIRO 90° DERECHA        |  |
| P-02                      | 2        | 2.50    | 4.00   | PUERTA METALICA  | DOBLE HOJA, GIRO 90° A LA DEREZA. |  |
| P-03                      | 1        | 5.00    | 4.00   | PUERTA METALICA  | DOBLE HOJA, GIRO 90° A LA DEREZA. |  |
| P-04                      | 4        | 2.50    | 2.70   | PUERTA METALICA  | DOBLE HOJA, GIRO 90° A LA DEREZA. |  |
| P-05                      | 4        | 1.80    | 2.70   | PUERTA METALICA  | DOBLE HOJA, GIRO 90° A LA DEREZA. |  |
| P-07                      | 11       | 1.00    | 2.70   | PUERTAS CONTRAPLACADAS + SOBREPuerta                     | UNA HOJA, GIRO 90° DERECHA        |  |
| P-08                      | 2        | 0.70    | 2.70   | PUERTAS CONTRAPLACADAS + SOBREPuerta                     | UNA HOJA, GIRO 90° IZQUIERDA      |  |
| P-11                      | 2        | 1.50    | 2.70   | PUERTA METALICA  | DOBLE HOJA, GIRO 90° A LA DEREZA. |  |
| P-12                      | 4        | 0.90    | 2.70   | PUERTAS CONTRAPLACADAS + SOBREPuerta                     | UNA HOJA, GIRO 90° IZQUIERDA      |  |
| P-13                      | 4        | 0.90    | 2.70   | PUERTAS CONTRAPLACADAS + SOBREPuerta                     | UNA HOJA, GIRO 90° IZQUIERDA      |  |
| P-14                      | 5        | 1.50    | 2.70   | PUERTA DE MADERA MACHIEMBRADA + SOBREPuerta              | DOBLE HOJA, GIRO 90° A LA DEREZA. |  |
| P-15                      | 2        | 1.80    | 2.70   | PUERTA DE MADERA MACHIEMBRADA + SOBREPuerta              | DOBLE HOJA, GIRO 90° A LA DEREZA. |  |
| P-16                      | 2        | 0.90    | 2.70   | PUERTA METALICA  | UNA HOJA, GIRO 90° DERECHA        |  |
| P-17                      | 2        | 3.80    | 3.94   | PUERTA ENROLLABLE  |                                   |  |
| P-18                      | 1        | 2.38    | 3.94   | PUERTA ENROLLABLE  |                                   |  |
| P-29                      | 1        | 1.70    | 3.01   | PUERTA DE VIDRIO TEMPLADO DE 10MM CON MARCOS DE ALUMINIO | DOBLE HOJA, GIRO 90° A LA DEREZA. |  |
| P-30                      | 1        | 1.70    | 3.01   | PUERTA DE VIDRIO TEMPLADO DE 10MM CON MARCOS DE ALUMINIO | DOBLE HOJA, GIRO 90° A LA DEREZA. |  |


| CUADRO DE VANOS - VENTANAS |          |          |       |      |  |  |
|----------------------------|----------|----------|-------|------|--|--|
| TIPO                       | CANTIDAD | ALFEIZER | ANCHO | ALTO | OBSERVACIONES  |  |
| V-01                       | 7        | 2.00     | 0.61  | 0.70 | VENTANA CORREDIZA TIPO SISTEMA MODUGLAS, CARPINTERIA DE ALUMINIO, VIDRIO LAMINADO INCOLORO 6MM |  |
| V-02                       | 5        | 2.00     | 2.00  | 0.70 | VENTANA CORREDIZA TIPO SISTEMA MODUGLAS, CARPINTERIA DE ALUMINIO, VIDRIO LAMINADO INCOLORO 6MM |  |
| V-03                       | 1        | 2.00     | 1.00  | 0.70 | VENTANA CORREDIZA TIPO SISTEMA MODUGLAS, CARPINTERIA DE ALUMINIO, VIDRIO LAMINADO INCOLORO 6MM |  |
| V-04                       | 18       | 2.00     | 1.50  | 0.70 | VENTANA CORREDIZA TIPO SISTEMA MODUGLAS, CARPINTERIA DE ALUMINIO, VIDRIO LAMINADO INCOLORO 6MM |  |
| <varia>                    | 41       | 0.90     | 0.90  | 1.80 | VENTANA CORREDIZA TIPO SISTEMA MODUGLAS, CARPINTERIA DE ALUMINIO, VIDRIO LAMINADO INCOLORO 6MM |  |
| V-07                       | 4        | 0.90     | 1.00  | 1.80 | VENTANA CORREDIZA TIPO SISTEMA MODUGLAS, CARPINTERIA DE ALUMINIO, VIDRIO LAMINADO INCOLORO 6MM |  |



### PLANTA DE TECHO - SECTOR A

ESCALA: 1 : 100





PROYECTO DE TESIS:



PLANO CLAVE:

PROYECTO DE TESIS:

"PROPUESTA DE ARQUITECTURA COMERCIAL DE ABASTOS MINORISTA SANTA BARBARA JULIACA - 2022"

ESPECIALIDAD:

ARQUITECTURA

PLANO:

SECTOR "A" - CORTES ARQUITECTONICOS 01

DIRECTOR DE TESIS:

M.Sc. MARCO A. ESPILICO BLANCO

PRESENTADO POR:

JHON ROSSEL GALARZA GONZALES  
BLANDER UBICO CHURATA ACEITUNO

LOCALIZACION:

SANTA BARBARA

DEPARTAMENTO :

PUNO

PROVINCIA :

SAN ROMAN

DISTRITO :

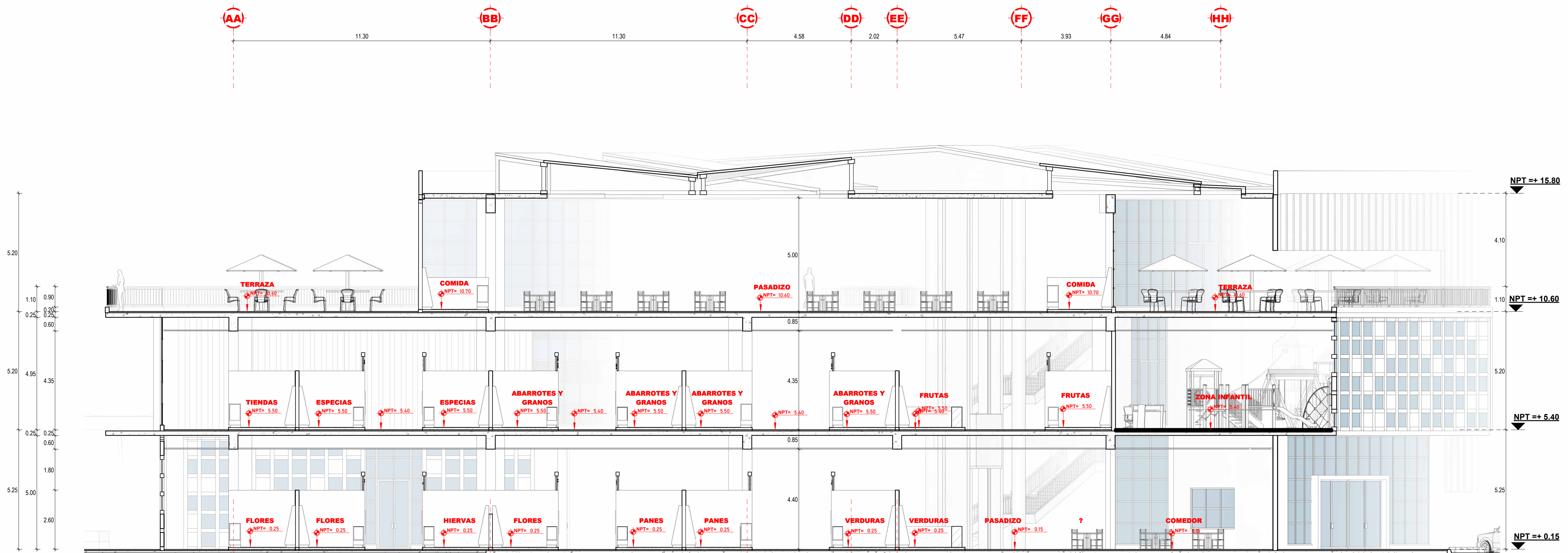
JULIACA

FECHA:

NOVIEMBRE 2024

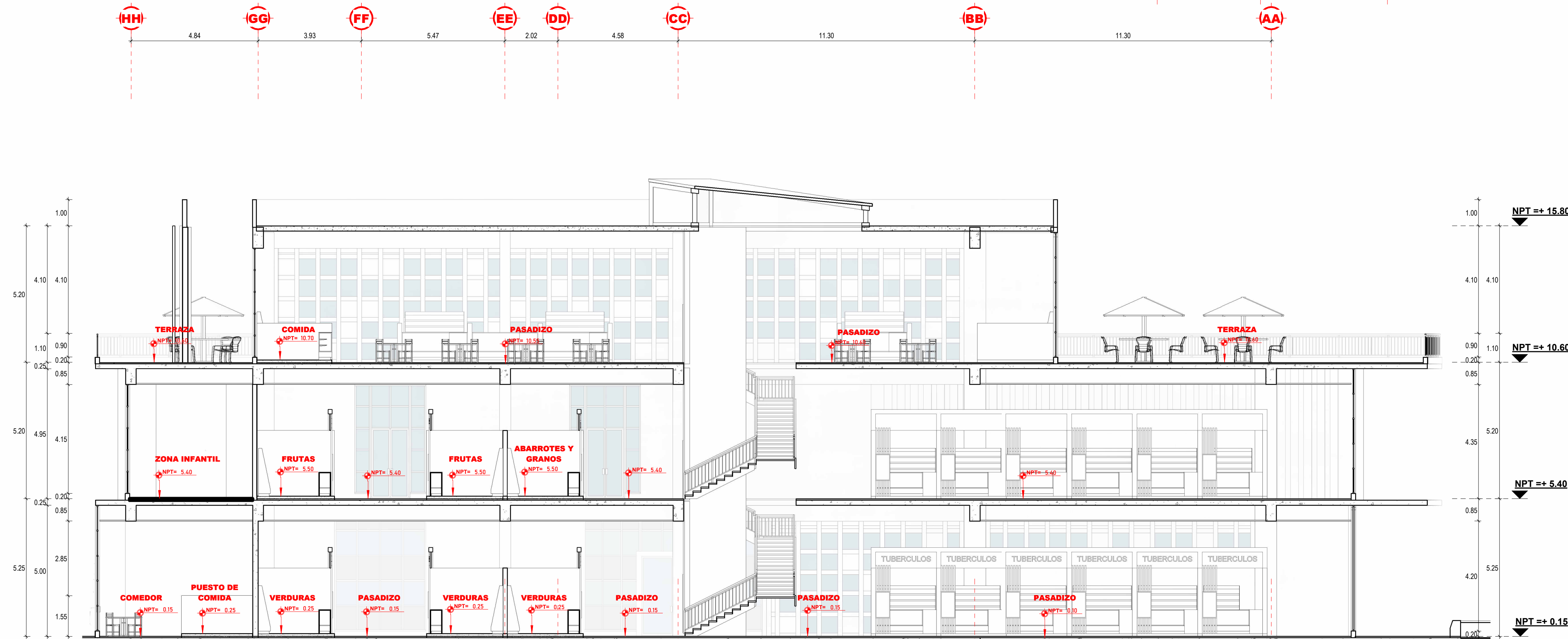
LAMINA:

A-05



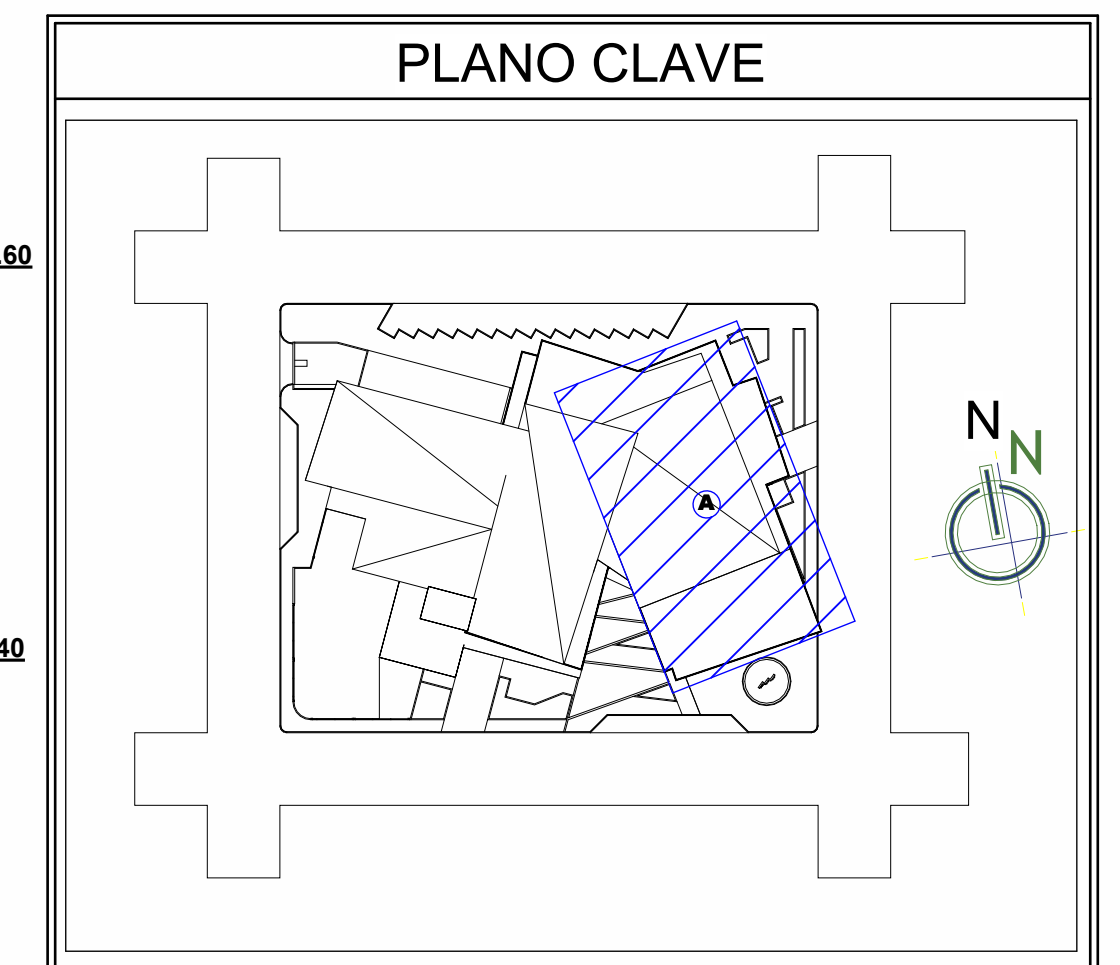
**CORTE ARQUITECTONICO: A-A**

ESCALA: 1 : 100




**CORTE ARQUITECTONICO: B-B**

ESCALA: 1 : 100



**PLANO CLAVE**





"PROPUESTA DE ARQUITECTURA COMERCIAL DE ABASTOS MINORISTA SANTA BARBARA JULIACA - 2022"

ARQUITECTURA

SECTOR "A" - CORTES ARQUITECTONICOS 02

M.Sc. MARCO A. ESPILICO BLANCO

JHON ROSSEL GALARZA GONZALES  
BLANDER UBICO CHURATA ACEITUNO

SANTA BARBARA

PUNO

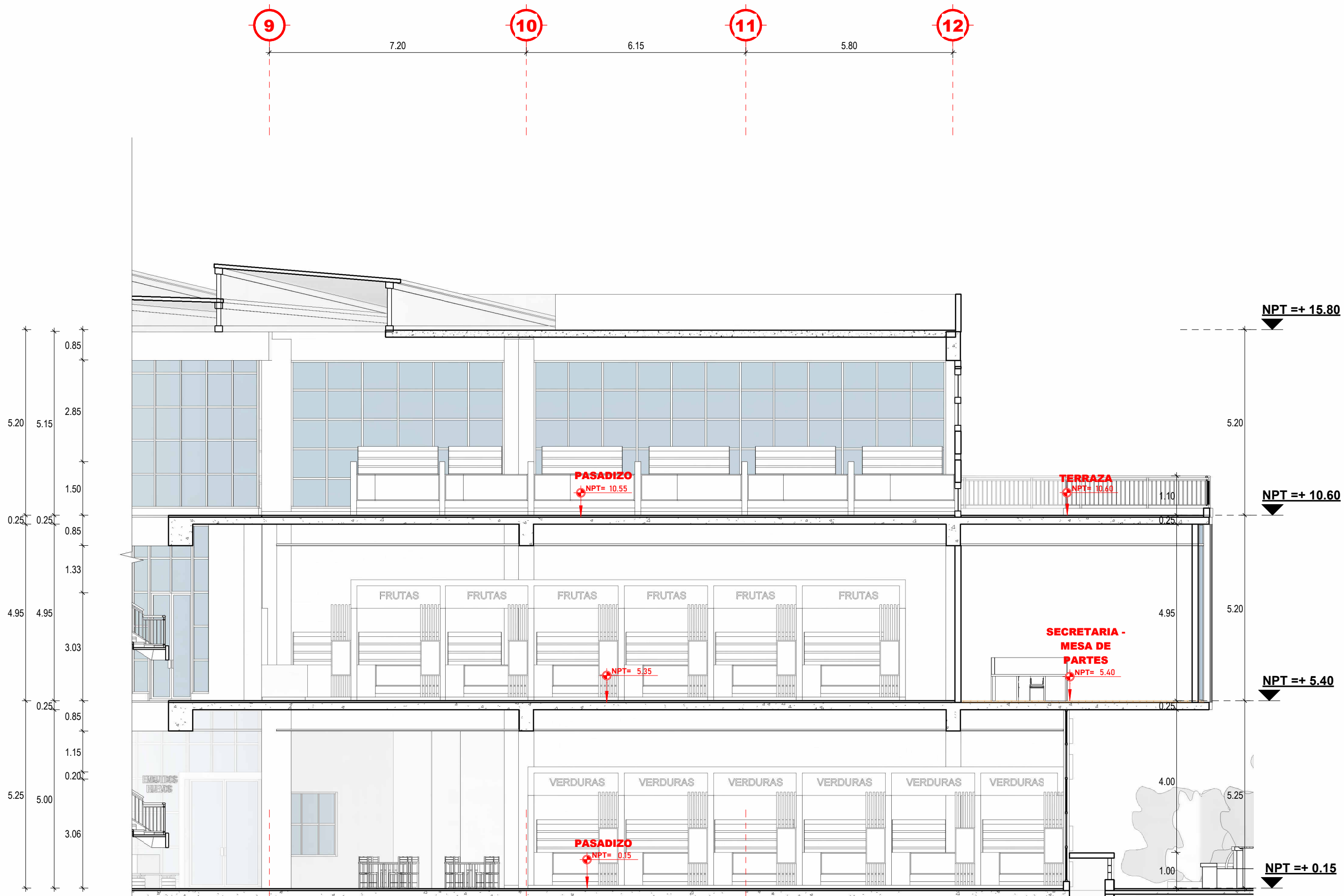
SAN ROMAN

JULIACA

COTA:  
Metros

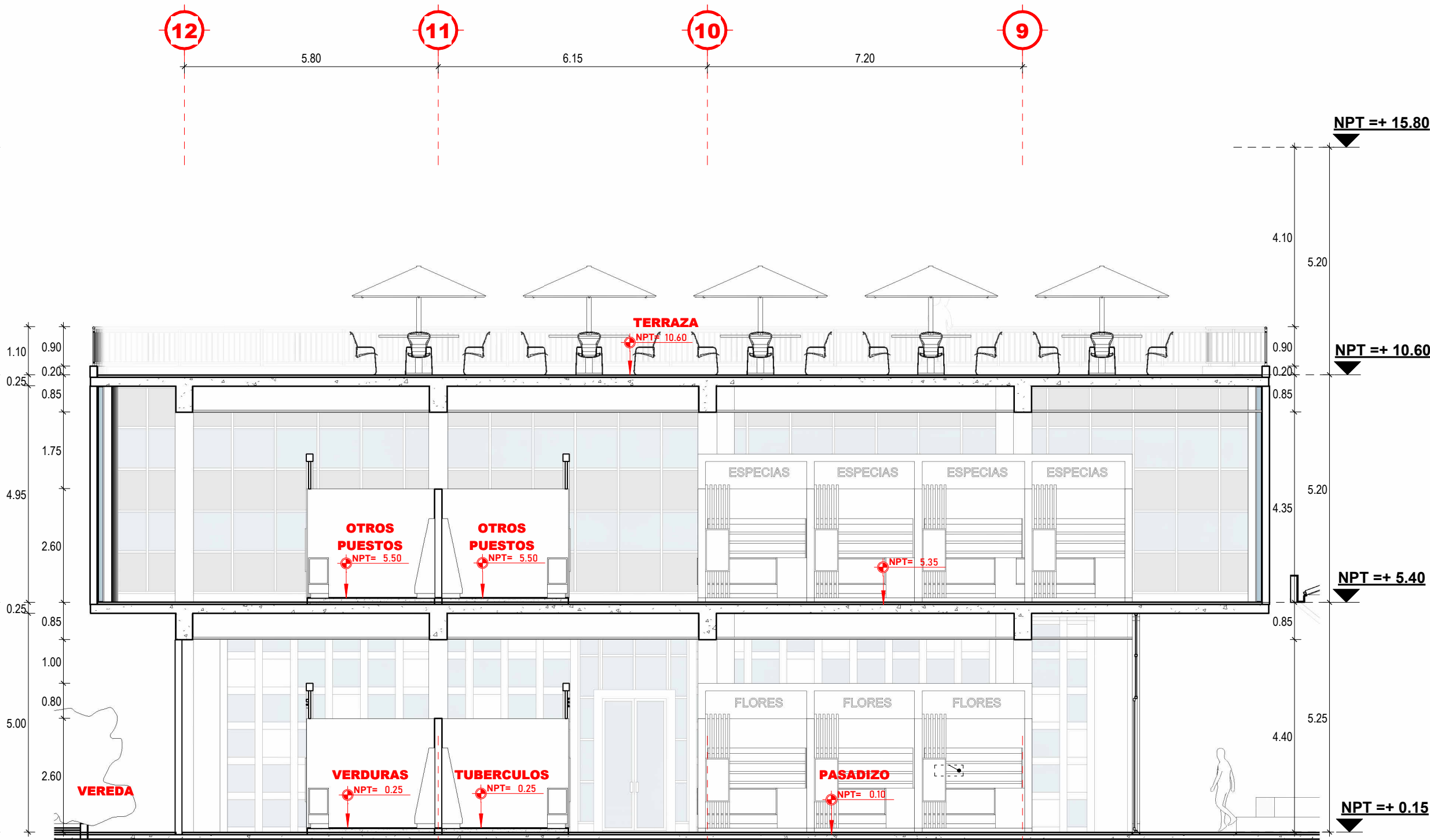
NOVIEMBRE 2024

A-06




CORTE ARQUITECTONICO: C-C

ESCALA: 1 : 100




CORTE ARQUITECTONICO: D-D

ESCALA: 1 : 100



3D CORTE 01 SECTOR A

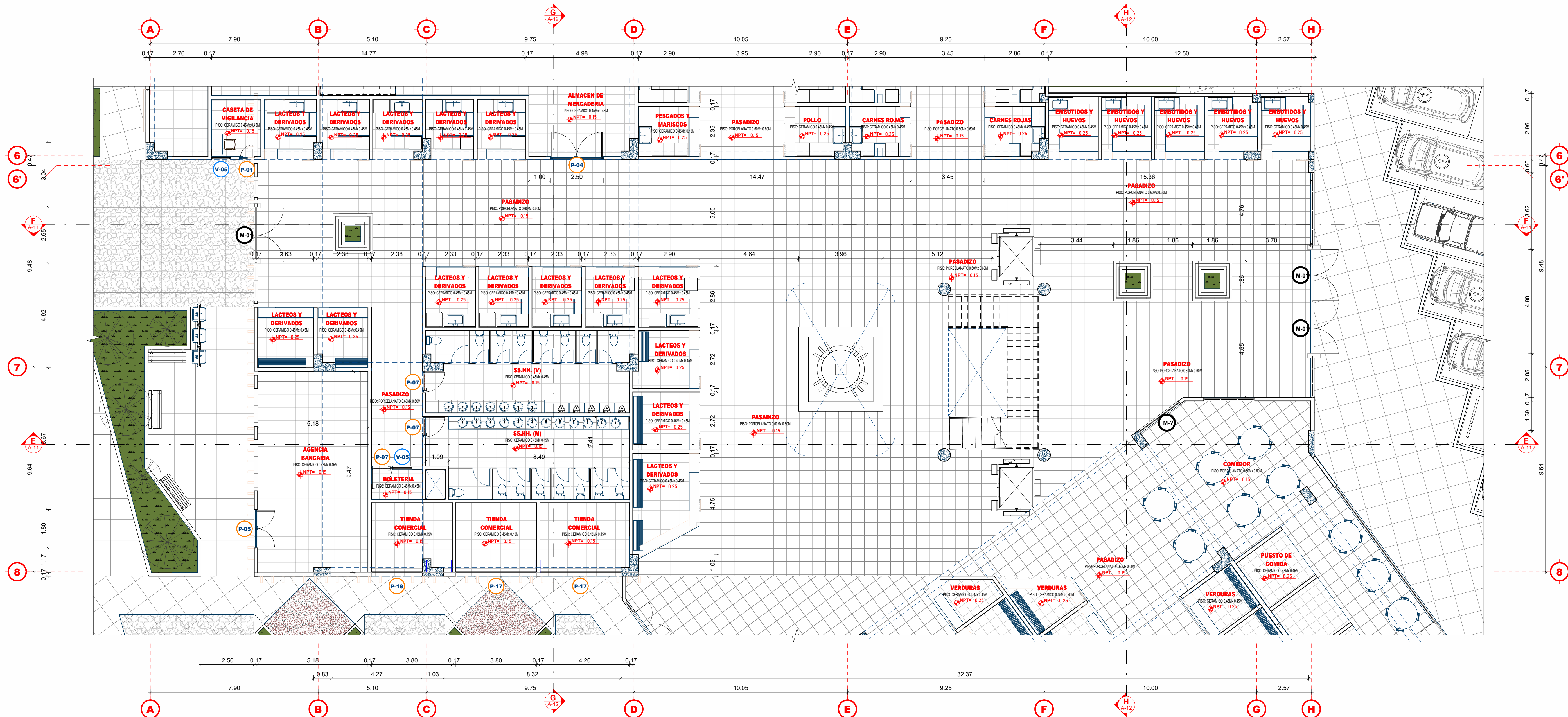
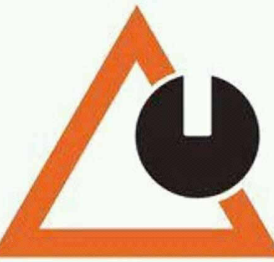
ESCALA:



3D CORTE 02 SECTOR A

ESCALA:



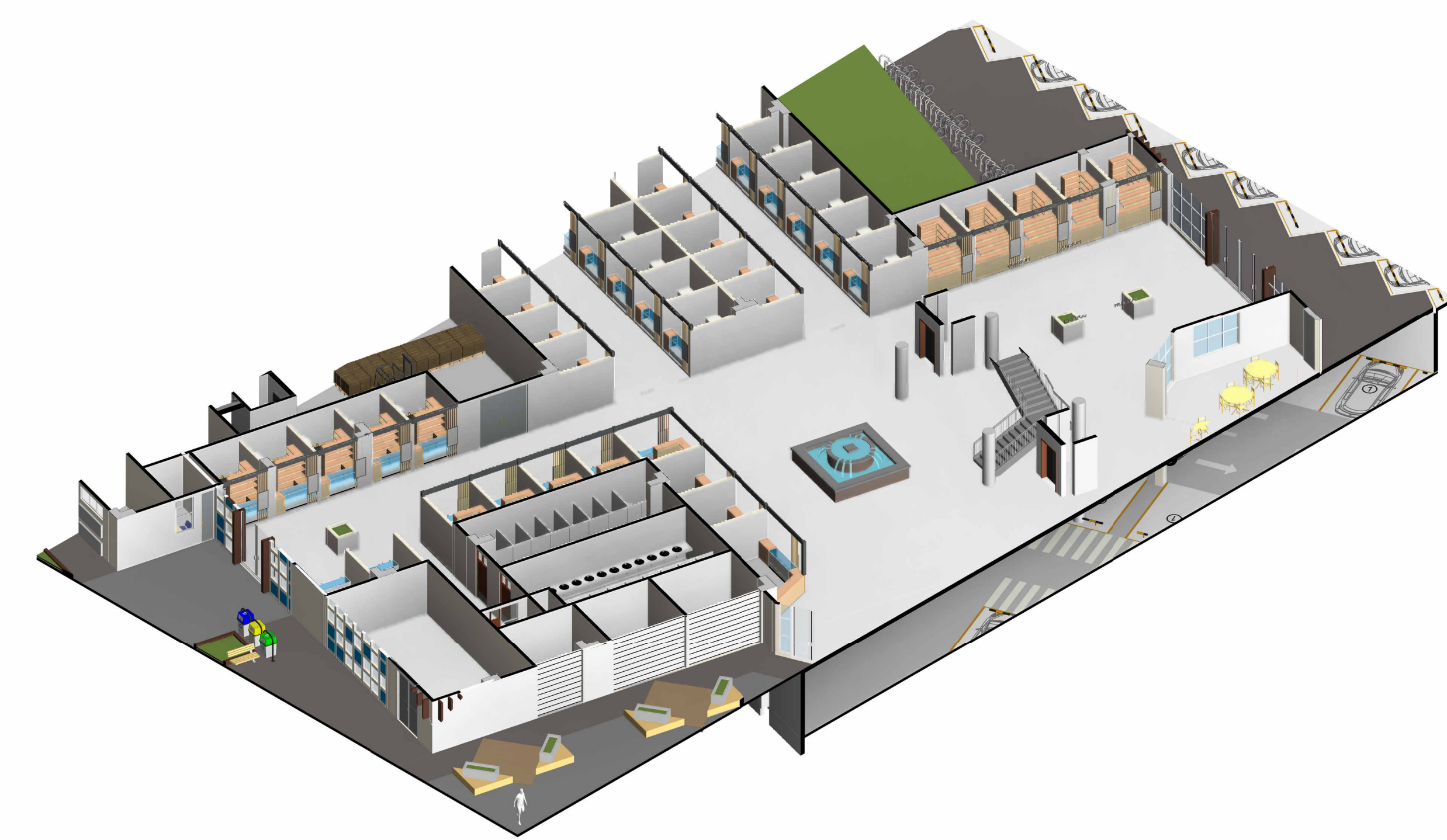
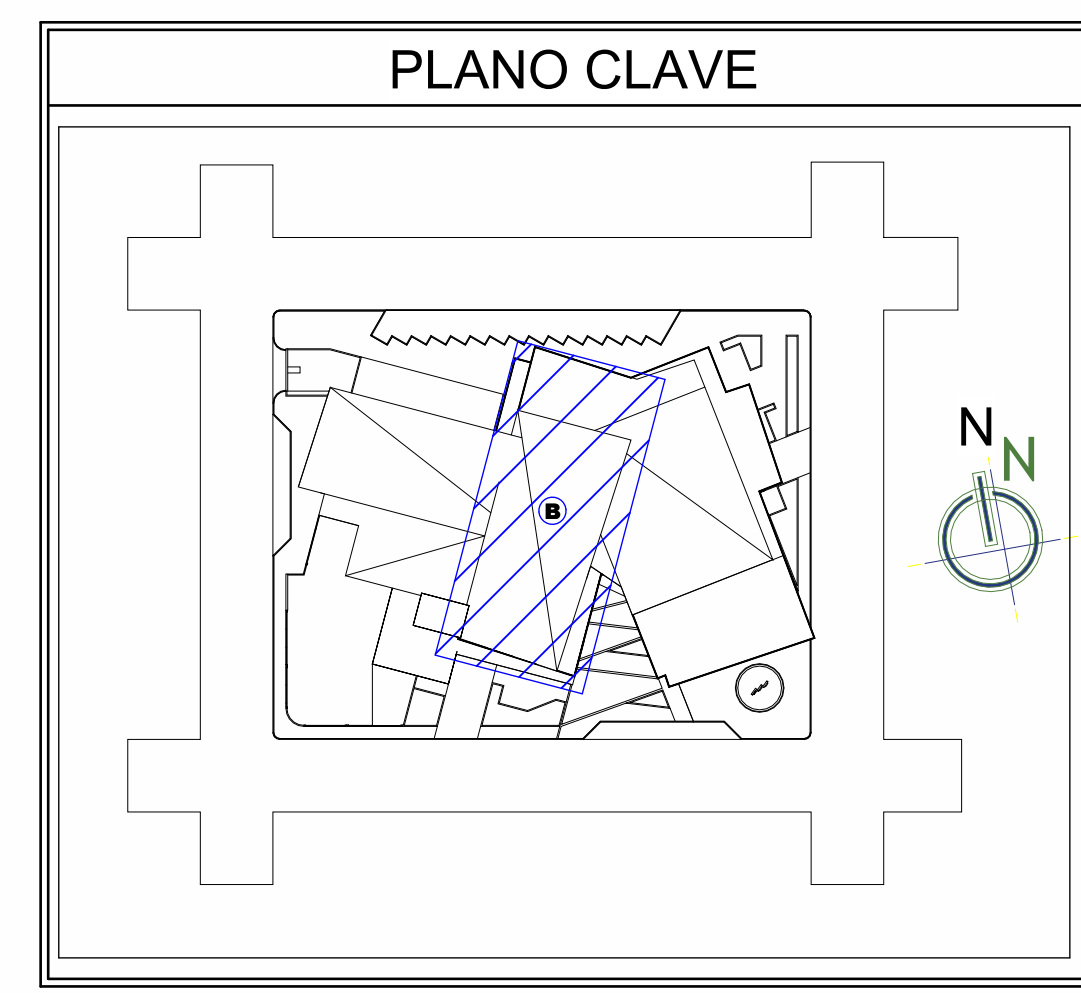


**PLANTA PRIMER NIVEL - SECTOR B**

ESCALA: 1 : 100

| CUADRO DE VANOS - PUERTAS |          |         |        |  |                                   |
|---------------------------|----------|---------|--------|--|-----------------------------------|
| TIPO                      | CANTIDAD | ANCHO   | ALTURA | OBSERVACIONES  | VANO                              |
| M-01                      | 4        | <varia> | 3.01   | PUERTA DE VIDRIO TEMPLADO DE 10MM CON MARCOS DE ALUMINIO | DOBLE HOJA, GIRO 90° A LA DEREZQ. |
| M-02                      | 2        | 1.40    | 3.01   | PUERTA DE VIDRIO TEMPLADO DE 10MM CON MARCOS DE ALUMINIO | DOBLE HOJA, GIRO 90° A LA DEREZQ. |
| M-03                      | 1        | 1.40    | 2.98   | PUERTA DE VIDRIO TEMPLADO DE 10MM CON MARCOS DE ALUMINIO | DOBLE HOJA, GIRO 90° A LA DEREZQ. |
| M-04                      | 1        | 1.70    | 2.98   | PUERTA DE VIDRIO TEMPLADO DE 10MM CON MARCOS DE ALUMINIO | DOBLE HOJA, GIRO 90° A LA DEREZQ. |
| M-05                      | 1        | 2.40    | 2.98   | PUERTA DE VIDRIO TEMPLADO DE 10MM CON MARCOS DE ALUMINIO | DOBLE HOJA, GIRO 90° A LA DEREZQ. |
| M-06                      | 1        | 1.36    | 2.98   | PUERTA DE VIDRIO TEMPLADO DE 10MM CON MARCOS DE ALUMINIO | DOBLE HOJA, GIRO 90° A LA DEREZQ. |
| M-07                      | 1        | 1.70    | 3.01   | PUERTA DE VIDRIO TEMPLADO DE 10MM CON MARCOS DE ALUMINIO | DOBLE HOJA, GIRO 90° A LA DEREZQ. |
| M-09                      | 3        | 1.40    | 2.62   | PUERTA DE VIDRIO TEMPLADO DE 10MM CON MARCOS DE ALUMINIO | DOBLE HOJA, GIRO 90° A LA DEREZQ. |
| M-10                      | 1        | 1.40    | 3.01   | PUERTA DE VIDRIO TEMPLADO DE 10MM CON MARCOS DE ALUMINIO | DOBLE HOJA, GIRO 90° A LA DEREZQ. |
| M-11                      | 1        | 1.46    | 3.01   | PUERTA DE VIDRIO TEMPLADO DE 10MM CON MARCOS DE ALUMINIO | DOBLE HOJA, GIRO 90° A LA DEREZQ. |
| M-13                      | 1        | 1.45    | 3.01   | PUERTA DE VIDRIO TEMPLADO DE 10MM CON MARCOS DE ALUMINIO | DOBLE HOJA, GIRO 90° A LA DEREZQ. |
| P-01                      | 3        | 0.70    | 2.70   | PUERTA METALICA  | UNA HOJA, GIRO 90° DERECHA        |
| P-02                      | 2        | 2.50    | 4.00   | PUERTA METALICA  | DOBLE HOJA, GIRO 90° A LA DEREZQ. |
| P-03                      | 1        | 5.00    | 4.00   | PUERTA METALICA  | DOBLE HOJA, GIRO 90° A LA DEREZQ. |
| P-04                      | 4        | 2.50    | 2.70   | PUERTA METALICA  | DOBLE HOJA, GIRO 90° A LA DEREZQ. |
| P-05                      | 4        | 1.80    | 2.70   | PUERTAS METALICAS  | DOBLE HOJA, GIRO 90° A LA DEREZQ. |
| P-07                      | 11       | 1.00    | 2.70   | PUERTAS CONTRAPLACADAS + SOBREPuerta                     | UNA HOJA, GIRO 90° DERECHA        |
| P-08                      | 2        | 0.70    | 2.70   | PUERTAS CONTRAPLACADAS + SOBREPuerta                     | UNA HOJA, GIRO 90° IZQUIERDA      |
| P-11                      | 2        | 1.50    | 2.70   | PUERTA METALICA  | DOBLE HOJA, GIRO 90° A LA DEREZQ. |
| P-12                      | 4        | 0.90    | 2.70   | PUERTAS CONTRAPLACADAS + SOBREPuerta                     | UNA HOJA, GIRO 90° IZQUIERDA      |
| P-13                      | 4        | 0.90    | 2.70   | PUERTAS CONTRAPLACADAS + SOBREPuerta                     | UNA HOJA, GIRO 90° IZQUIERDA      |
| P-14                      | 5        | 1.50    | 2.70   | PUERTA DE MADERA MACHIHembrada + SOBREPuerta             | DOBLE HOJA, GIRO 90° A LA DEREZQ. |
| P-15                      | 2        | 1.80    | 2.70   | PUERTA DE MADERA MACHIHembrada + SOBREPuerta             | DOBLE HOJA, GIRO 90° A LA DEREZQ. |
| P-16                      | 2        | 0.90    | 2.70   | PUERTA METALICA  | UNA HOJA, GIRO 90° DERECHA        |
| P-17                      | 2        | 3.80    | 3.94   | PUERTA ENROLLABLE  |                                   |
| P-18                      | 1        | 2.38    | 3.94   | PUERTA ENROLLABLE  |                                   |
| P-29                      | 1        | 1.70    | 3.01   | PUERTA DE VIDRIO TEMPLADO DE 10MM CON MARCOS DE ALUMINIO | DOBLE HOJA, GIRO 90° A LA DEREZQ. |
| P-30                      | 1        | 1.70    | 3.01   | PUERTA DE VIDRIO TEMPLADO DE 10MM CON MARCOS DE ALUMINIO | DOBLE HOJA, GIRO 90° A LA DEREZQ. |

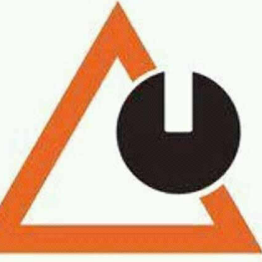
| CUADRO DE VANOS - VENTANAS |          |          |       |      |  |
|----------------------------|----------|----------|-------|------|--|
| TIPO                       | CANTIDAD | ALFEIZER | ANCHO | ALTO | OBSERVACIONES  |
| V-01                       | 7        | 2.00     | 0.61  | 0.70 | VENTANA CORREDIZA TIPO SISTEMA MODUGLAS, CARPINTERIA DE ALUMINIO, VIDRIO LAMINADO INCOLORO 6MM |
| V-02                       | 5        | 2.00     | 2.00  | 0.70 | VENTANA CORREDIZA TIPO SISTEMA MODUGLAS, CARPINTERIA DE ALUMINIO, VIDRIO LAMINADO INCOLORO 6MM |
| V-03                       | 1        | 2.00     | 1.00  | 0.70 | VENTANA CORREDIZA TIPO SISTEMA MODUGLAS, CARPINTERIA DE ALUMINIO, VIDRIO LAMINADO INCOLORO 6MM |
| V-04                       | 18       | 2.00     | 1.50  | 0.70 | VENTANA CORREDIZA TIPO SISTEMA MODUGLAS, CARPINTERIA DE ALUMINIO, VIDRIO LAMINADO INCOLORO 6MM |
| <varia>                    | 41       | 0.90     | 0.90  | 1.80 | VENTANA CORREDIZA TIPO SISTEMA MODUGLAS, CARPINTERIA DE ALUMINIO, VIDRIO LAMINADO INCOLORO 6MM |
| V-07                       | 4        | 0.90     | 1.00  | 1.80 | VENTANA CORREDIZA TIPO SISTEMA MODUGLAS, CARPINTERIA DE ALUMINIO, VIDRIO LAMINADO INCOLORO 6MM |



**ISOMETRIA 1ER NIVEL - SECTOR A**

ESCALA:





"PROPUESTA DE ARQUITECTURA COMERCIAL DE ABASTOS MINORISTA SANTA BARBARA JULIACA - 2022"

ARQUITECTURA

SECTOR "B" - PLANO DE DISTRIBUCION SEGUNDO NIVEL

M.Sc. MARCO A. ESPILICHO BLANCO

JHON ROSEL GALARZA GONZALES  
BLANDER UBICO CHURATA ACEITUNO

SANTA BARBARA

PUNO

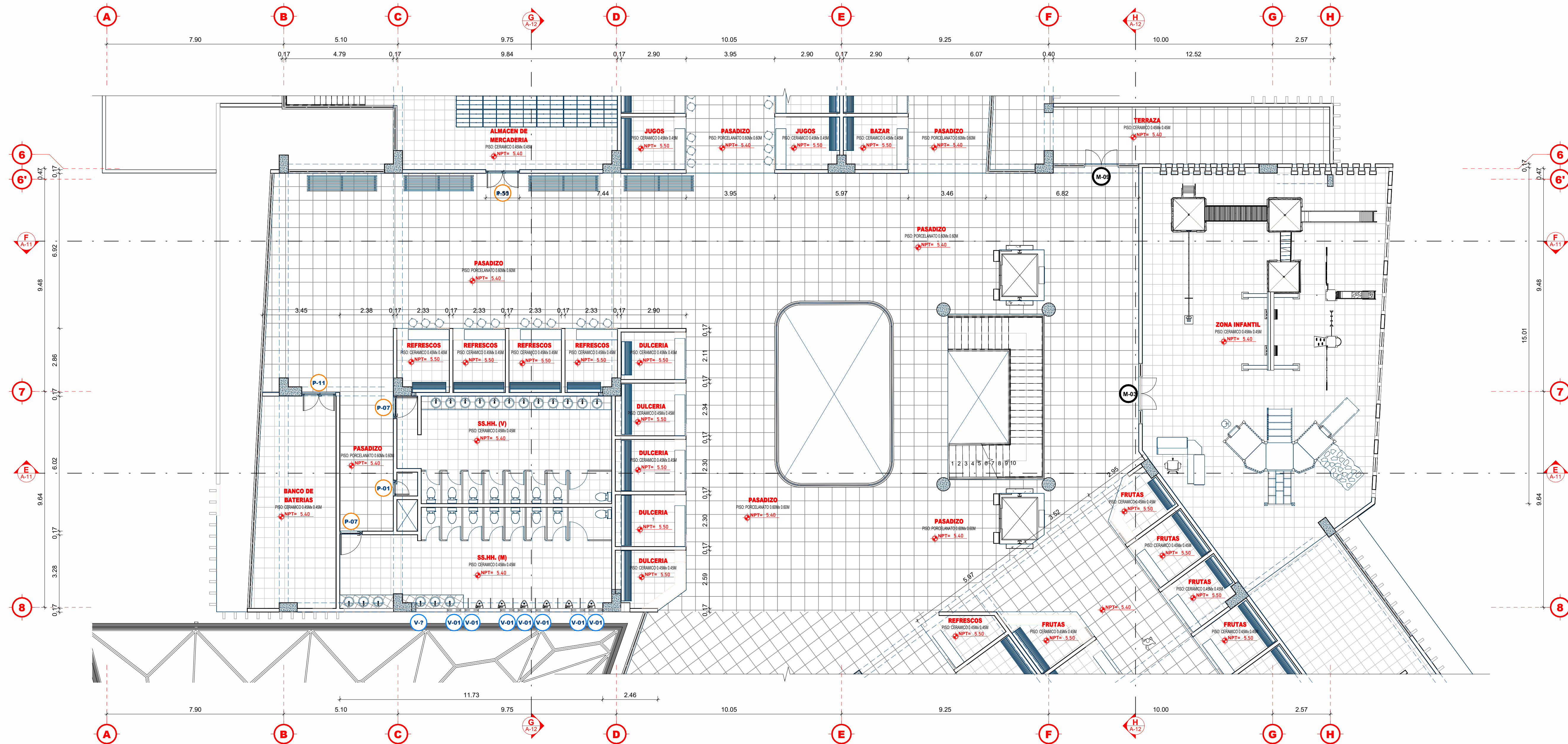
SAN ROMAN

JULIACA

COTA: Metros

NOVIEMBRE 2024

A-08

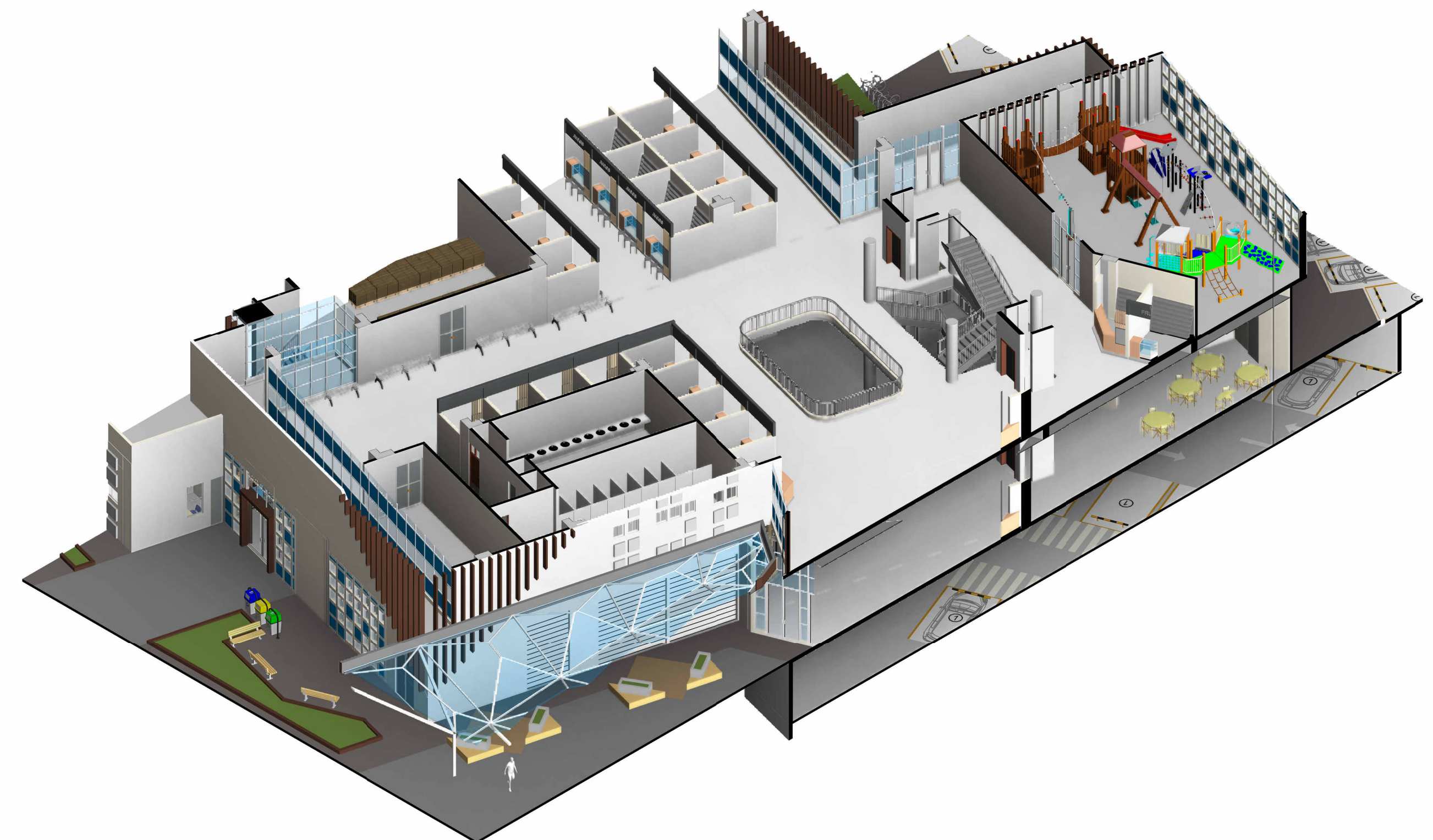
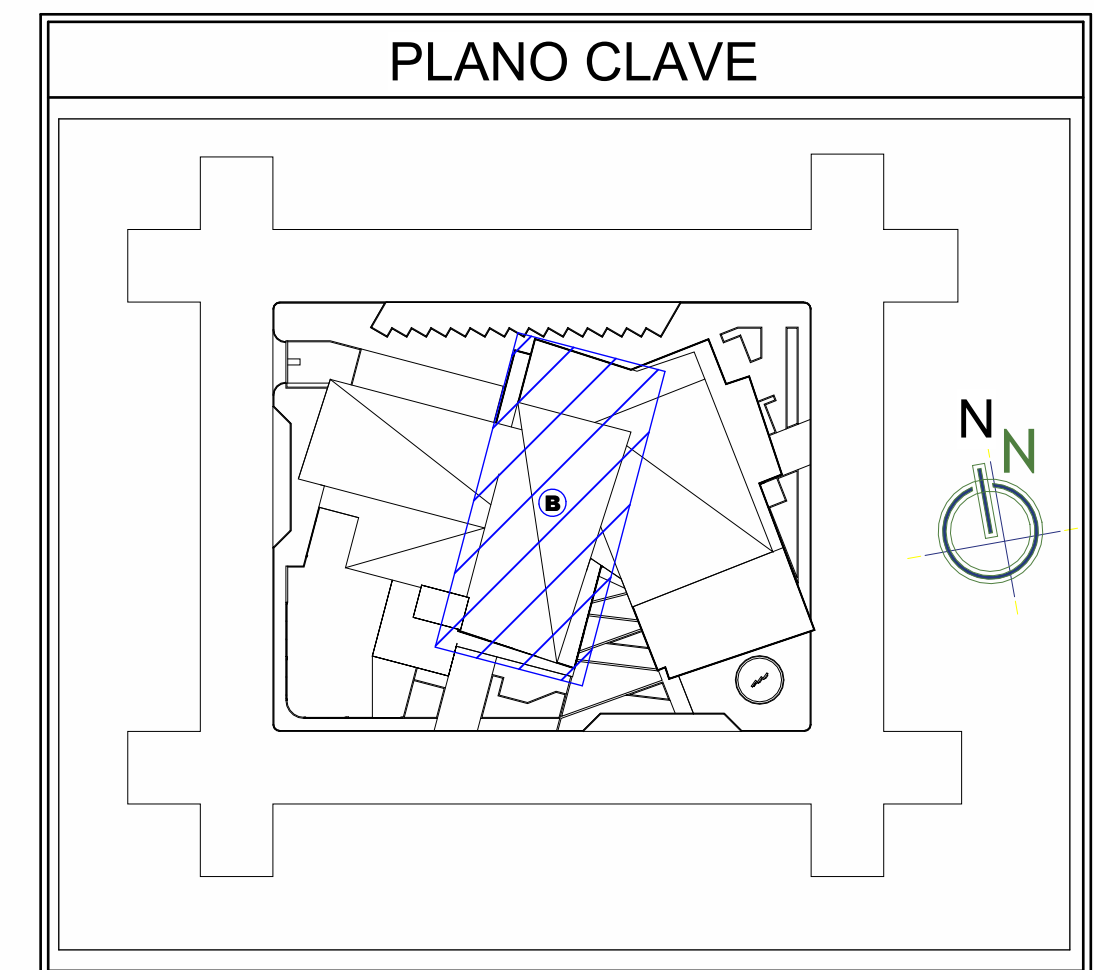


PLANTA SEGUNDO NIVEL - SECTOR B

ESCALA: 1 : 100

| CUADRO DE VANOS - PUERTAS |          |         |        |  |
|---------------------------|----------|---------|--------|--|
| TIPO                      | CANTIDAD | ANCHO   | ALTURA | OBSERVACIONES  |
| M-01                      | 4        | <varia> | 3.01   | PUERTA DE VIDRIO TEMPLADO DE 10MM CON MARCOS DE ALUMINIO |
| M-02                      | 2        | 1.40    | 3.01   | PUERTA DE VIDRIO TEMPLADO DE 10MM CON MARCOS DE ALUMINIO |
| M-03                      | 1        | 1.40    | 2.98   | PUERTA DE VIDRIO TEMPLADO DE 10MM CON MARCOS DE ALUMINIO |
| M-04                      | 1        | 1.70    | 2.98   | PUERTA DE VIDRIO TEMPLADO DE 10MM CON MARCOS DE ALUMINIO |
| M-05                      | 1        | 2.40    | 2.98   | PUERTA DE VIDRIO TEMPLADO DE 10MM CON MARCOS DE ALUMINIO |
| M-06                      | 1        | 1.36    | 2.98   | PUERTA DE VIDRIO TEMPLADO DE 10MM CON MARCOS DE ALUMINIO |
| M-07                      | 1        | 1.70    | 3.01   | PUERTA DE VIDRIO TEMPLADO DE 10MM CON MARCOS DE ALUMINIO |
| M-09                      | 3        | 1.40    | 2.62   | PUERTA DE VIDRIO TEMPLADO DE 10MM CON MARCOS DE ALUMINIO |
| M-10                      | 1        | 1.40    | 3.01   | PUERTA DE VIDRIO TEMPLADO DE 10MM CON MARCOS DE ALUMINIO |
| M-11                      | 1        | 1.46    | 3.01   | PUERTA DE VIDRIO TEMPLADO DE 10MM CON MARCOS DE ALUMINIO |
| M-13                      | 1        | 1.45    | 3.01   | PUERTA DE VIDRIO TEMPLADO DE 10MM CON MARCOS DE ALUMINIO |
| P-01                      | 3        | 0.70    | 2.70   | PUERTAS METALICAS  |
| P-02                      | 2        | 2.50    | 4.00   | PUERTAS METALICAS  |
| P-03                      | 1        | 5.00    | 4.00   | PUERTAS METALICAS  |
| P-04                      | 4        | 2.50    | 2.70   | PUERTAS METALICAS  |
| P-05                      | 4        | 1.80    | 2.70   | PUERTAS METALICAS  |
| P-07                      | 11       | 1.00    | 2.70   | PUERTAS CONTRAPLACADAS + SOBREPUESTA                     |
| P-08                      | 2        | 0.70    | 2.70   | PUERTAS CONTRAPLACADAS + SOBREPUESTA                     |
| P-11                      | 2        | 1.50    | 2.70   | PUERTAS METALICAS  |
| P-12                      | 4        | 0.90    | 2.70   | PUERTAS CONTRAPLACADAS + SOBREPUESTA                     |
| P-13                      | 4        | 0.90    | 2.70   | PUERTAS CONTRAPLACADAS + SOBREPUESTA                     |
| P-14                      | 5        | 1.50    | 2.70   | PUERTA DE MADERA MACHIHEMBREADA + SOBREPUESTA            |
| P-15                      | 2        | 1.80    | 2.70   | PUERTA DE MADERA MACHIHEMBREADA + SOBREPUESTA            |
| P-16                      | 2        | 0.90    | 2.70   | PUERTA METALICA  |
| P-17                      | 2        | 3.80    | 3.94   | PUERTA ENROLLABLE  |
| P-18                      | 1        | 2.38    | 3.94   | PUERTA ENROLLABLE  |
| P-29                      | 1        | 1.70    | 3.01   | PUERTA DE VIDRIO TEMPLADO DE 10MM CON MARCOS DE ALUMINIO |
| P-30                      | 1        | 1.70    | 3.01   | PUERTA DE VIDRIO TEMPLADO DE 10MM CON MARCOS DE ALUMINIO |


| CUADRO DE VANOS- VENTANAS |          |          |       |      |
|---------------------------|----------|----------|-------|------|
| TIPO                      | CANTIDAD | ALFEIZER | ANCHO | ALTO |
| V-01                      | 7        | 2.00     | 0.61  | 0.70 |
| V-02                      | 5        | 2.00     | 2.00  | 0.70 |
| V-03                      | 1        | 2.00     | 1.00  | 0.70 |
| V-04                      | 18       | 2.00     | 1.50  | 0.70 |
| <varia>                   | 41       | 0.90     | 0.90  | 1.80 |
| V-07                      | 4        | 0.90     | 1.00  | 1.80 |



ISOMETRIA 2DO NIVEL - SECTOR B

ESCALA:





"PROPUESTA DE ARQUITECTURA COMERCIAL DE ABASTOS MINORISTA SANTA BARBARA JULIACA - 2022"

ARQUITECTURA

SECTOR "B" - PLANO DE DISTRIBUCION TERCER NIVEL

M.Sc. MARCO A. ESPILLICO BLANCO

JHON ROSEL GALARZA GONZALES  
BLANDER UBICO CHURATA ACETUNO

SANTA BARBARA

PUNO

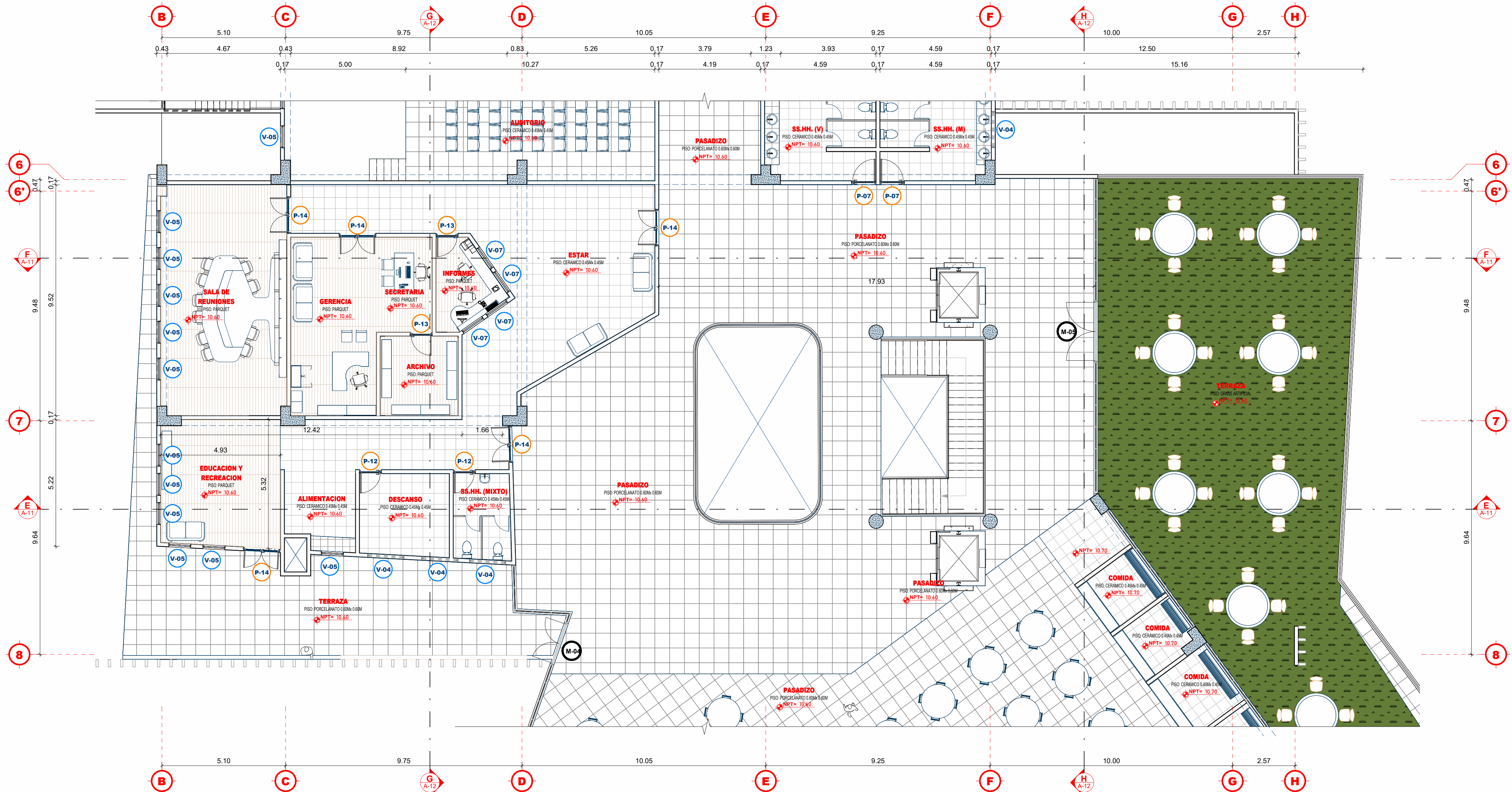
SAN ROMAN

JULIACA

COTA:  
Metros

NOVIEMBRE 2024

A-09

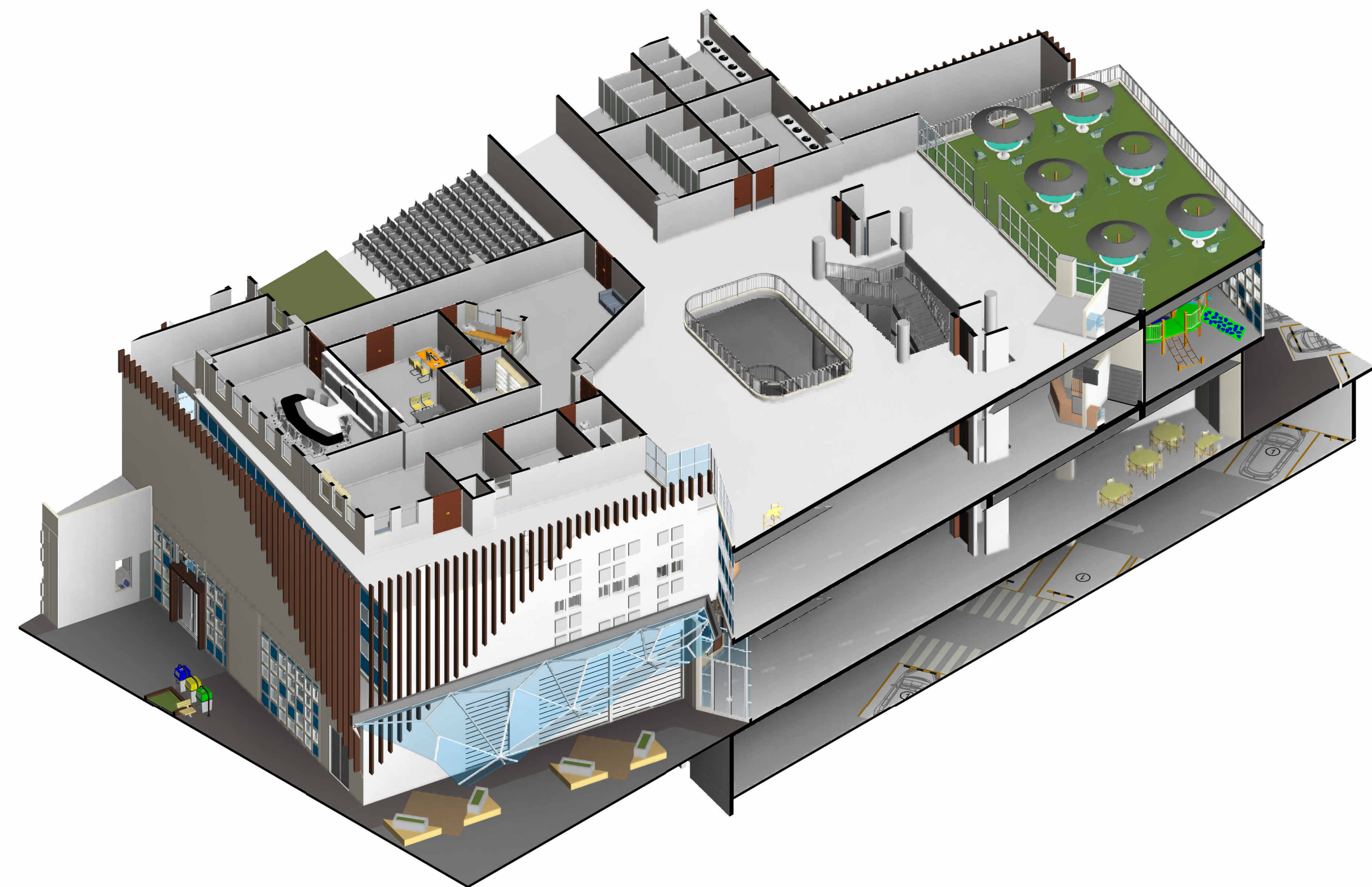
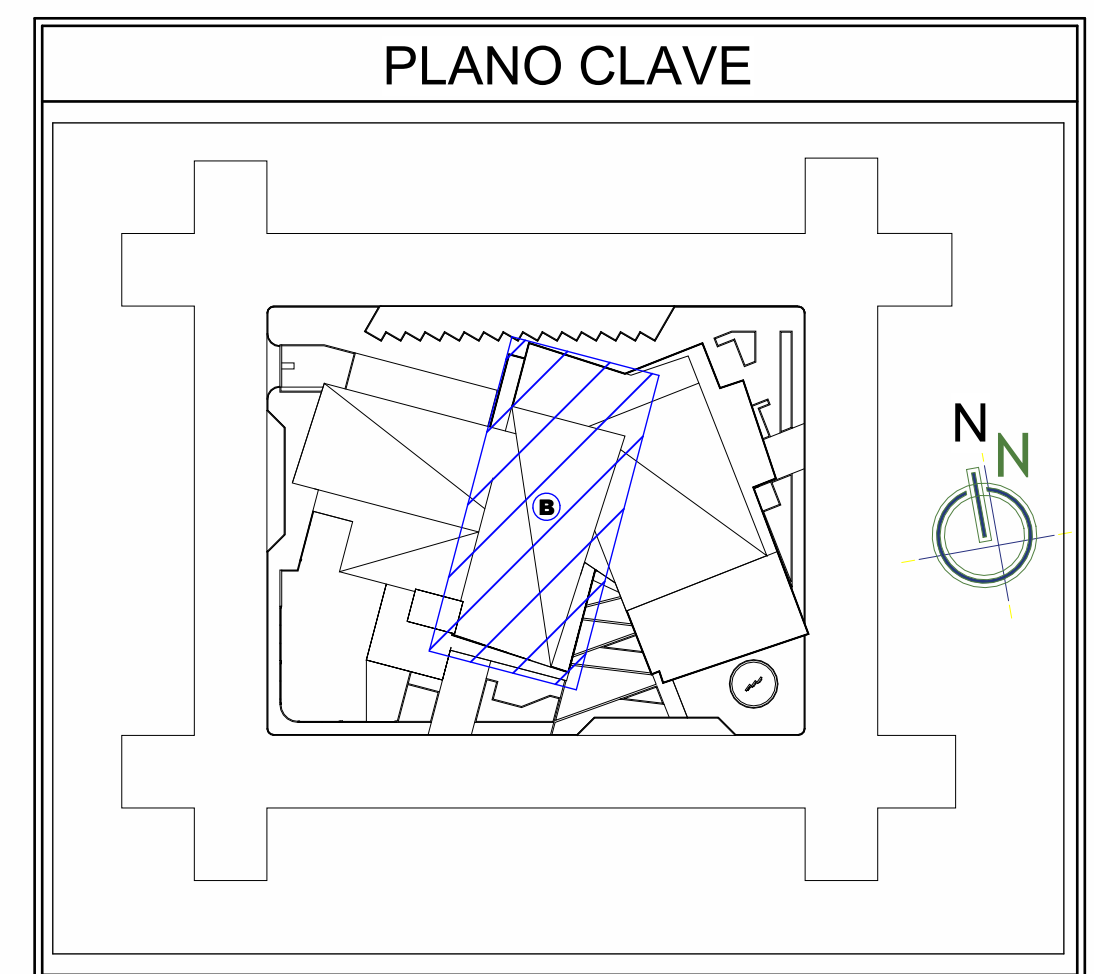


**PLANTA TERCER NIVEL - SECTOR B**

ESCALA: 1 : 100

| CUADRO DE VANOS - PUERTAS |          |          |        |  |                                   |
|---------------------------|----------|----------|--------|--|-----------------------------------|
| TIPO                      | CANTIDAD | ANCHO    | ALTURA | OBSERVACIONES  | VANO                              |
| M-01                      | 4        | variable | 3.01   | PUERTA DE VIDRIO TEMPLADO DE 10MM CON MARCOS DE ALUMINIO | DOBLE HOJA, GIRO 90° A LA DEREZQ. |
| M-02                      | 2        | 1.40     | 3.01   | PUERTA DE VIDRIO TEMPLADO DE 10MM CON MARCOS DE ALUMINIO | DOBLE HOJA, GIRO 90° A LA DEREZQ. |
| M-03                      | 1        | 1.40     | 2.98   | PUERTA DE VIDRIO TEMPLADO DE 10MM CON MARCOS DE ALUMINIO | DOBLE HOJA, GIRO 90° A LA DEREZQ. |
| M-04                      | 1        | 1.70     | 2.98   | PUERTA DE VIDRIO TEMPLADO DE 10MM CON MARCOS DE ALUMINIO | DOBLE HOJA, GIRO 90° A LA DEREZQ. |
| M-05                      | 1        | 2.40     | 2.98   | PUERTA DE VIDRIO TEMPLADO DE 10MM CON MARCOS DE ALUMINIO | DOBLE HOJA, GIRO 90° A LA DEREZQ. |
| M-06                      | 1        | 1.38     | 2.98   | PUERTA DE VIDRIO TEMPLADO DE 10MM CON MARCOS DE ALUMINIO | DOBLE HOJA, GIRO 90° A LA DEREZQ. |
| M-07                      | 1        | 1.70     | 3.01   | PUERTA DE VIDRIO TEMPLADO DE 10MM CON MARCOS DE ALUMINIO | DOBLE HOJA, GIRO 90° A LA DEREZQ. |
| M-09                      | 3        | 1.40     | 2.62   | PUERTA DE VIDRIO TEMPLADO DE 10MM CON MARCOS DE ALUMINIO | DOBLE HOJA, GIRO 90° A LA DEREZQ. |
| M-10                      | 1        | 1.40     | 3.01   | PUERTA DE VIDRIO TEMPLADO DE 10MM CON MARCOS DE ALUMINIO | DOBLE HOJA, GIRO 90° A LA DEREZQ. |
| M-11                      | 1        | 1.46     | 3.01   | PUERTA DE VIDRIO TEMPLADO DE 10MM CON MARCOS DE ALUMINIO | DOBLE HOJA, GIRO 90° A LA DEREZQ. |
| M-13                      | 1        | 1.45     | 3.01   | PUERTA DE VIDRIO TEMPLADO DE 10MM CON MARCOS DE ALUMINIO | DOBLE HOJA, GIRO 90° A LA DEREZQ. |
| P-01                      | 3        | 0.70     | 2.70   | PUERTA METALICA  | UNA HOJA, GIRO 90° DERECHA        |
| P-02                      | 2        | 2.50     | 4.00   | PUERTA METALICA  | DOBLE HOJA, GIRO 90° A LA DEREZQ. |
| P-03                      | 1        | 5.00     | 4.00   | PUERTA METALICA  | DOBLE HOJA, GIRO 90° A LA DEREZQ. |
| P-04                      | 4        | 2.50     | 2.70   | PUERTA METALICA  | DOBLE HOJA, GIRO 90° A LA DEREZQ. |
| P-05                      | 4        | 1.80     | 2.70   | PUERTA METALICA  | DOBLE HOJA, GIRO 90° A LA DEREZQ. |
| P-07                      | 11       | 1.00     | 2.70   | PUERTAS CONTRAPLACADAS + SOBREPUESTA                     | UNA HOJA, GIRO 90° DERECHA        |
| P-08                      | 2        | 0.70     | 2.70   | PUERTAS CONTRAPLACADAS + SOBREPUESTA                     | UNA HOJA, GIRO 90° IZQUIERDA      |
| P-11                      | 2        | 1.50     | 2.70   | PUERTA METALICA  | DOBLE HOJA, GIRO 90° A LA DEREZQ. |
| P-12                      | 4        | 0.90     | 2.70   | PUERTAS CONTRAPLACADAS + SOBREPUESTA                     | UNA HOJA, GIRO 90° IZQUIERDA      |
| P-13                      | 4        | 0.90     | 2.70   | PUERTAS CONTRAPLACADAS + SOBREPUESTA                     | UNA HOJA, GIRO 90° IZQUIERDA      |
| P-14                      | 5        | 1.50     | 2.70   | PUERTA DE MADERA MACHIHEMBADA + SOBREPUESTA              | DOBLE HOJA, GIRO 90° A LA DEREZQ. |
| P-15                      | 2        | 1.80     | 2.70   | PUERTA DE MADERA MACHIHEMBADA + SOBREPUESTA              | DOBLE HOJA, GIRO 90° A LA DEREZQ. |
| P-16                      | 2        | 0.90     | 2.70   | PUERTA METALICA  | UNA HOJA, GIRO 90° DERECHA        |
| P-17                      | 2        | 3.80     | 3.94   | PUERTA ENROLLABLE  |                                   |
| P-18                      | 1        | 2.38     | 3.94   | PUERTA ENROLLABLE  |                                   |
| P-29                      | 1        | 1.70     | 3.01   | PUERTA DE VIDRIO TEMPLADO DE 10MM CON MARCOS DE ALUMINIO | DOBLE HOJA, GIRO 90° A LA DEREZQ. |
| P-30                      | 1        | 1.70     | 3.01   | PUERTA DE VIDRIO TEMPLADO DE 10MM CON MARCOS DE ALUMINIO | DOBLE HOJA, GIRO 90° A LA DEREZQ. |

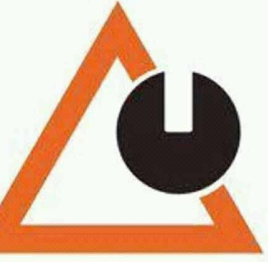
| CUADRO DE VANOS - VENTANAS |          |          |       |      |  |
|----------------------------|----------|----------|-------|------|--|
| TIPO                       | CANTIDAD | ALFEIZER | ANCHO | ALTO | OBSERVACIONES  |
| V-01                       | 7        | 2.00     | 0.61  | 0.70 | VENTANA CORREDIZA TIPO SISTEMA MODUGLAS, CARPINTERIA DE ALUMINIO, VIDRIO LAMINADO INCOLORO 6MM |
| V-02                       | 5        | 2.00     | 2.00  | 0.70 | VENTANA CORREDIZA TIPO SISTEMA MODUGLAS, CARPINTERIA DE ALUMINIO, VIDRIO LAMINADO INCOLORO 6MM |
| V-03                       | 1        | 2.00     | 1.00  | 0.70 | VENTANA CORREDIZA TIPO SISTEMA MODUGLAS, CARPINTERIA DE ALUMINIO, VIDRIO LAMINADO INCOLORO 6MM |
| V-04                       | 18       | 2.00     | 1.50  | 0.70 | VENTANA CORREDIZA TIPO SISTEMA MODUGLAS, CARPINTERIA DE ALUMINIO, VIDRIO LAMINADO INCOLORO 6MM |
| variable                   | 41       | 0.90     | 0.90  | 1.80 | VENTANA CORREDIZA TIPO SISTEMA MODUGLAS, CARPINTERIA DE ALUMINIO, VIDRIO LAMINADO INCOLORO 6MM |
| V-07                       | 4        | 0.90     | 1.00  | 1.80 | VENTANA CORREDIZA TIPO SISTEMA MODUGLAS, CARPINTERIA DE ALUMINIO, VIDRIO LAMINADO INCOLORO 6MM |



**ISOMETRIA 3ER NIVEL - SECTOR B**

ESCALA:





"PROPUESTA DE ARQUITECTURA COMERCIAL DE ABASTOS MINORISTA SANTA BARBARA JULIACA - 2022"

ARQUITECTURA

SECTOR "B" - PLANO DE TECHO

M.Sc. MARCO A. ESPILLICO BLANCO

JHON ROSEL GALARZA GONZALES  
BLANDER UBICO CHURATA ACEITUNO

SANTA BARBARA

PUNO


SAN ROMAN

JULIACA

COTA: Metros

NOVIEMBRE 2024

A-10


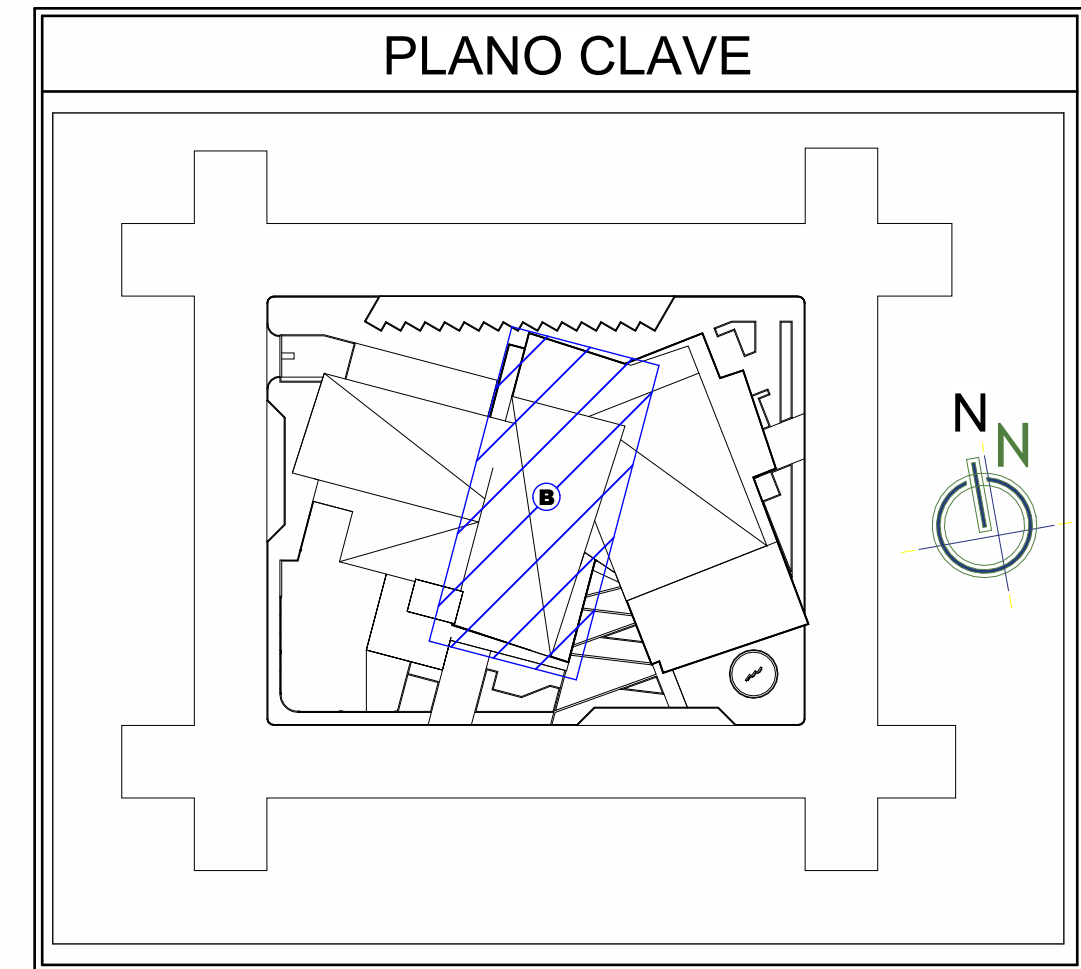


PLANTA DE TECHO - SECTOR B

ESCALA: 1 : 100

| CUADRO DE VANOS - PUERTAS |          |       |        |  |                                   |
|---------------------------|----------|-------|--------|--|-----------------------------------|
| TIPO                      | CANTIDAD | ANCHO | ALTURA | OBSERVACIONES  | VANO                              |
| M-01                      | 4        | varia | 3.01   | PUERTA DE VIDRIO TEMPLADO DE 10MM CON MARCOS DE ALUMINIO | DOBLE HOJA, GIRO 90° A LA DERIZQ. |
| M-02                      | 2        | 1.40  | 3.01   | PUERTA DE VIDRIO TEMPLADO DE 10MM CON MARCOS DE ALUMINIO | DOBLE HOJA, GIRO 90° A LA DERIZQ. |
| M-03                      | 1        | 1.40  | 2.98   | PUERTA DE VIDRIO TEMPLADO DE 10MM CON MARCOS DE ALUMINIO | DOBLE HOJA, GIRO 90° A LA DERIZQ. |
| M-04                      | 1        | 1.70  | 2.98   | PUERTA DE VIDRIO TEMPLADO DE 10MM CON MARCOS DE ALUMINIO | DOBLE HOJA, GIRO 90° A LA DERIZQ. |
| M-05                      | 1        | 2.40  | 2.98   | PUERTA DE VIDRIO TEMPLADO DE 10MM CON MARCOS DE ALUMINIO | DOBLE HOJA, GIRO 90° A LA DERIZQ. |
| M-06                      | 1        | 1.36  | 2.98   | PUERTA DE VIDRIO TEMPLADO DE 10MM CON MARCOS DE ALUMINIO | DOBLE HOJA, GIRO 90° A LA DERIZQ. |
| M-07                      | 1        | 1.70  | 3.01   | PUERTA DE VIDRIO TEMPLADO DE 10MM CON MARCOS DE ALUMINIO | DOBLE HOJA, GIRO 90° A LA DERIZQ. |
| M-09                      | 3        | 1.40  | 2.62   | PUERTA DE VIDRIO TEMPLADO DE 10MM CON MARCOS DE ALUMINIO | DOBLE HOJA, GIRO 90° A LA DERIZQ. |
| M-10                      | 1        | 1.40  | 3.01   | PUERTA DE VIDRIO TEMPLADO DE 10MM CON MARCOS DE ALUMINIO | DOBLE HOJA, GIRO 90° A LA DERIZQ. |
| M-11                      | 1        | 1.46  | 3.01   | PUERTA DE VIDRIO TEMPLADO DE 10MM CON MARCOS DE ALUMINIO | DOBLE HOJA, GIRO 90° A LA DERIZQ. |
| M-13                      | 1        | 1.45  | 3.01   | PUERTA DE VIDRIO TEMPLADO DE 10MM CON MARCOS DE ALUMINIO | DOBLE HOJA, GIRO 90° A LA DERIZQ. |
| P-01                      | 3        | 0.70  | 2.70   | PUERTA METALICA  | UNA HOJA, GIRO 90° DERECHA        |
| P-02                      | 2        | 2.50  | 4.00   | PUERTA METALICA  | DOBLE HOJA, GIRO 90° A LA DERIZQ. |
| P-03                      | 1        | 5.00  | 4.00   | PUERTA METALICA  | DOBLE HOJA, GIRO 90° A LA DERIZQ. |
| P-04                      | 4        | 2.50  | 2.70   | PUERTA METALICA  | DOBLE HOJA, GIRO 90° A LA DERIZQ. |
| P-05                      | 4        | 1.80  | 2.70   | PUERTAS CONTRAPLACADAS + SOBREPUESTA                     | UNA HOJA, GIRO 90° DERECHA        |
| P-07                      | 11       | 1.00  | 2.70   | PUERTAS CONTRAPLACADAS + SOBREPUESTA                     | UNA HOJA, GIRO 90° IZQUIERDA      |
| P-08                      | 2        | 0.70  | 2.70   | PUERTAS CONTRAPLACADAS + SOBREPUESTA                     | UNA HOJA, GIRO 90° IZQUIERDA      |
| P-11                      | 2        | 1.50  | 2.70   | PUERTA METALICA  | DOBLE HOJA, GIRO 90° A LA DERIZQ. |
| P-12                      | 4        | 0.90  | 2.70   | PUERTAS CONTRAPLACADAS + SOBREPUESTA                     | UNA HOJA, GIRO 90° IZQUIERDA      |
| P-13                      | 4        | 0.90  | 2.70   | PUERTAS CONTRAPLACADAS + SOBREPUESTA                     | UNA HOJA, GIRO 90° IZQUIERDA      |
| P-14                      | 5        | 1.50  | 2.70   | PUERTA DE MADERA MACHIHembrada + SOBREPUESTA             | DOBLE HOJA, GIRO 90° A LA DERIZQ. |
| P-15                      | 2        | 1.80  | 2.70   | PUERTA DE MADERA MACHIHembrada + SOBREPUESTA             | DOBLE HOJA, GIRO 90° A LA DERIZQ. |
| P-16                      | 2        | 0.90  | 2.70   | PUERTA METALICA  | UNA HOJA, GIRO 90° DERECHA        |
| P-17                      | 2        | 3.80  | 3.94   | PUERTA ENROLLABLE  |                                   |
| P-18                      | 1        | 2.38  | 3.94   | PUERTA ENROLLABLE  |                                   |
| P-29                      | 1        | 1.70  | 3.01   | PUERTA DE VIDRIO TEMPLADO DE 10MM CON MARCOS DE ALUMINIO | DOBLE HOJA, GIRO 90° A LA DERIZQ. |
| P-30                      | 1        | 1.70  | 3.01   | PUERTA DE VIDRIO TEMPLADO DE 10MM CON MARCOS DE ALUMINIO | DOBLE HOJA, GIRO 90° A LA DERIZQ. |


| CUADRO DE VANOS- VENTANAS |          |          |       |      |  |
|---------------------------|----------|----------|-------|------|--|
| TIPO                      | CANTIDAD | ALFEIZER | ANCHO | ALTO | OBSERVACIONES  |
| V-01                      | 7        | 2.00     | 0.61  | 0.70 | VENTANA CORREDIZA TIPO SISTEMA MODUGLAS, CARPINTERIA DE ALUMINIO, VIDRIO LAMINADO INCOLORO 6MM |
| V-02                      | 5        | 2.00     | 2.00  | 0.70 | VENTANA CORREDIZA TIPO SISTEMA MODUGLAS, CARPINTERIA DE ALUMINIO, VIDRIO LAMINADO INCOLORO 6MM |
| V-03                      | 1        | 2.00     | 1.00  | 0.70 | VENTANA CORREDIZA TIPO SISTEMA MODUGLAS, CARPINTERIA DE ALUMINIO, VIDRIO LAMINADO INCOLORO 6MM |
| V-04                      | 18       | 2.00     | 1.50  | 0.70 | VENTANA CORREDIZA TIPO SISTEMA MODUGLAS, CARPINTERIA DE ALUMINIO, VIDRIO LAMINADO INCOLORO 6MM |
| varia                     | 41       | 0.90     | 0.90  | 1.80 | VENTANA CORREDIZA TIPO SISTEMA MODUGLAS, CARPINTERIA DE ALUMINIO, VIDRIO LAMINADO INCOLORO 6MM |
| V-07                      | 4        | 0.90     | 1.00  | 1.80 | VENTANA CORREDIZA TIPO SISTEMA MODUGLAS, CARPINTERIA DE ALUMINIO, VIDRIO LAMINADO INCOLORO 6MM |



ISOMETRIA TECHOS - SECTOR B

ESCALA:





PROYECTO DE TESIS:



PLANO CLAVE:

"PROPUESTA DE ARQUITECTURA COMERCIAL DE ABASTOS MINORISTA SANTA BARBARA JULIACA - 2022"

ESPECIALIDAD:  
ARQUITECTURA

PLANO:  
SECTOR "B" - CORTES ARQUITECTONICOS 01

DIRECTOR DE TESIS:  
M.Sc. MARCO A. ESPILLICO BLANCO

PRESENTADO POR:  
JHON ROSSEL GALARZA GONZALES  
BLANDER UBICO CHURATA ACEITUNO

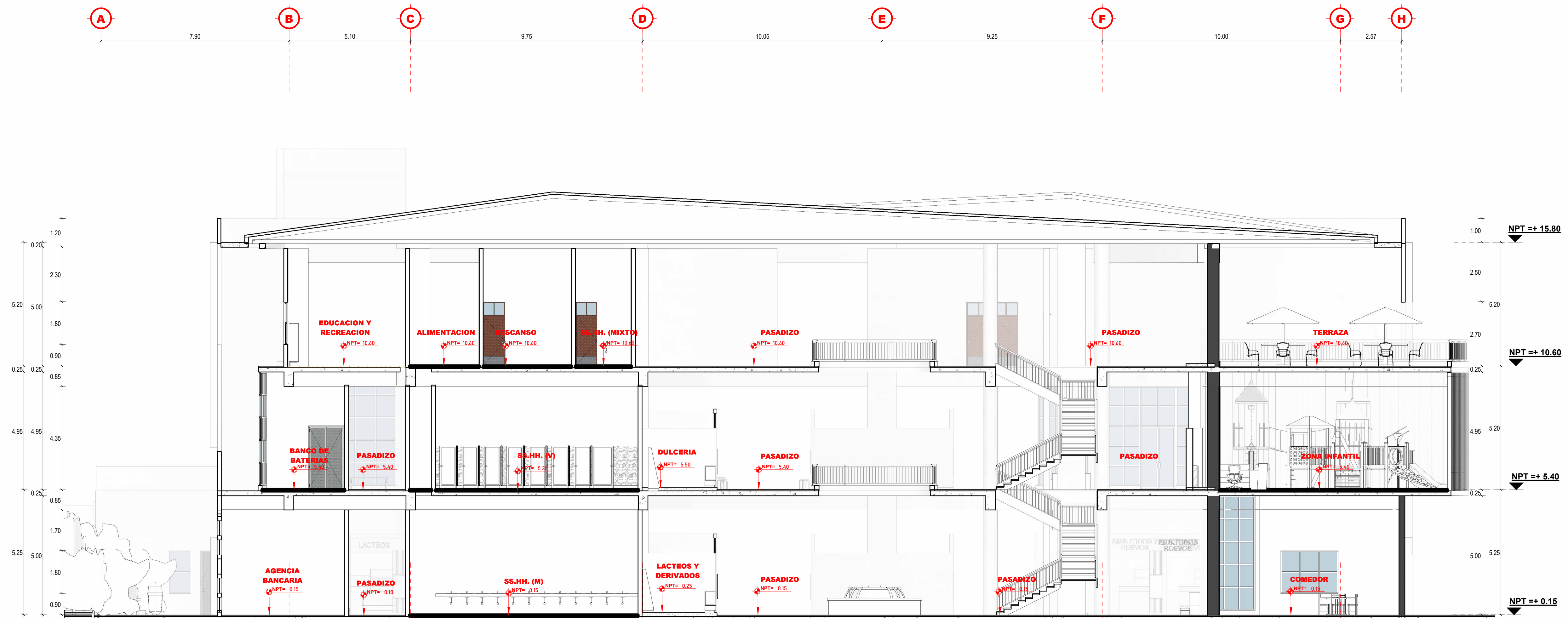
LOCALIZACION:  
SANTA BARBARA

DEPARTAMENTO : PUNO  
PROVINCIA : SAN ROMAN  
DISTRITO : JULIACA

ESCALA: COTA: Metros

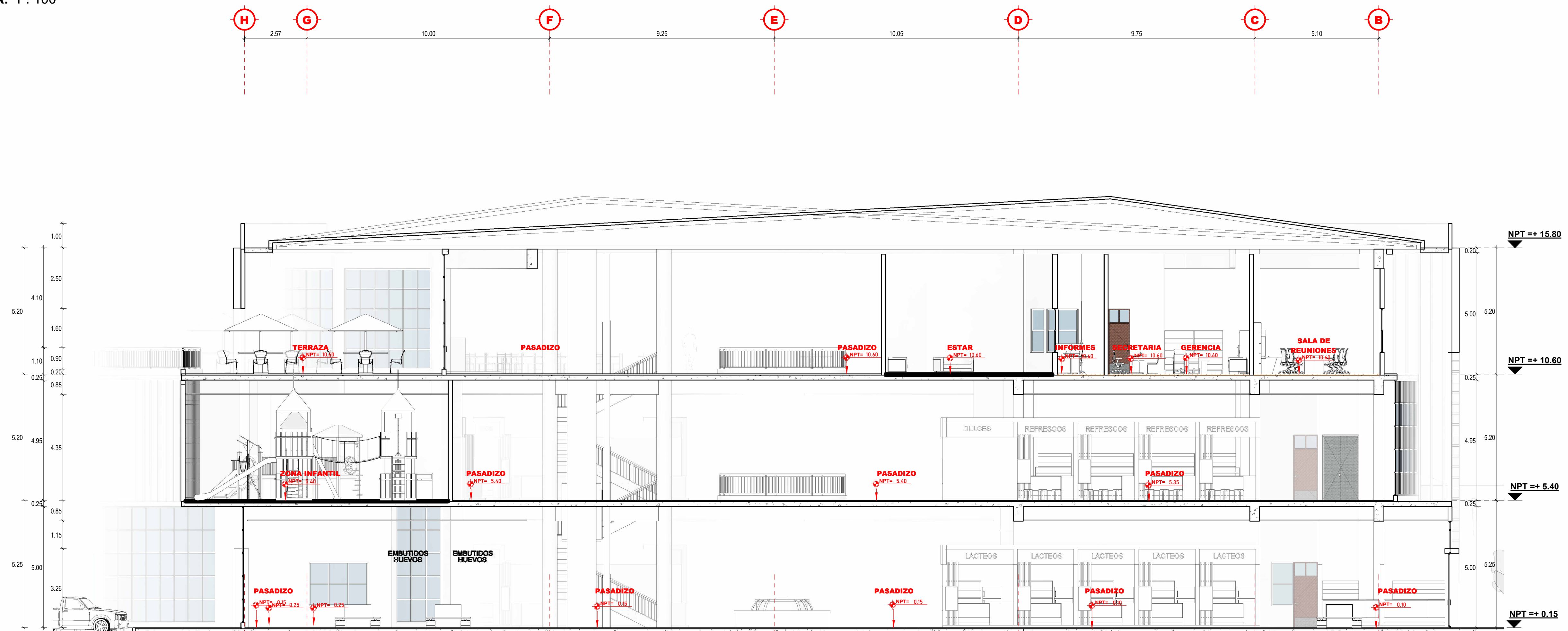
FECHA: NOVIEMBRE 2024

LAMINA:



CORTE ARQUITECTONICO: E-E


ESCALA: 1 : 100



CORTE ARQUITECTONICO: F-F

ESCALA: 1 : 100





"PROPUESTA DE ARQUITECTURA COMERCIAL DE ABASTOS MINORISTA SANTA BARBARA JULIACA - 2022"

ARQUITECTURA

SECTOR "B" - CORTES ARQUITECTONICOS 02

M.Sc. MARCO A. ESPILLO BLANCO

JHON ROSSEL GALARZA GONZALES  
BLANDER UBICO CHURATA ACEITUNO

SANTA BARBARA

PUNO

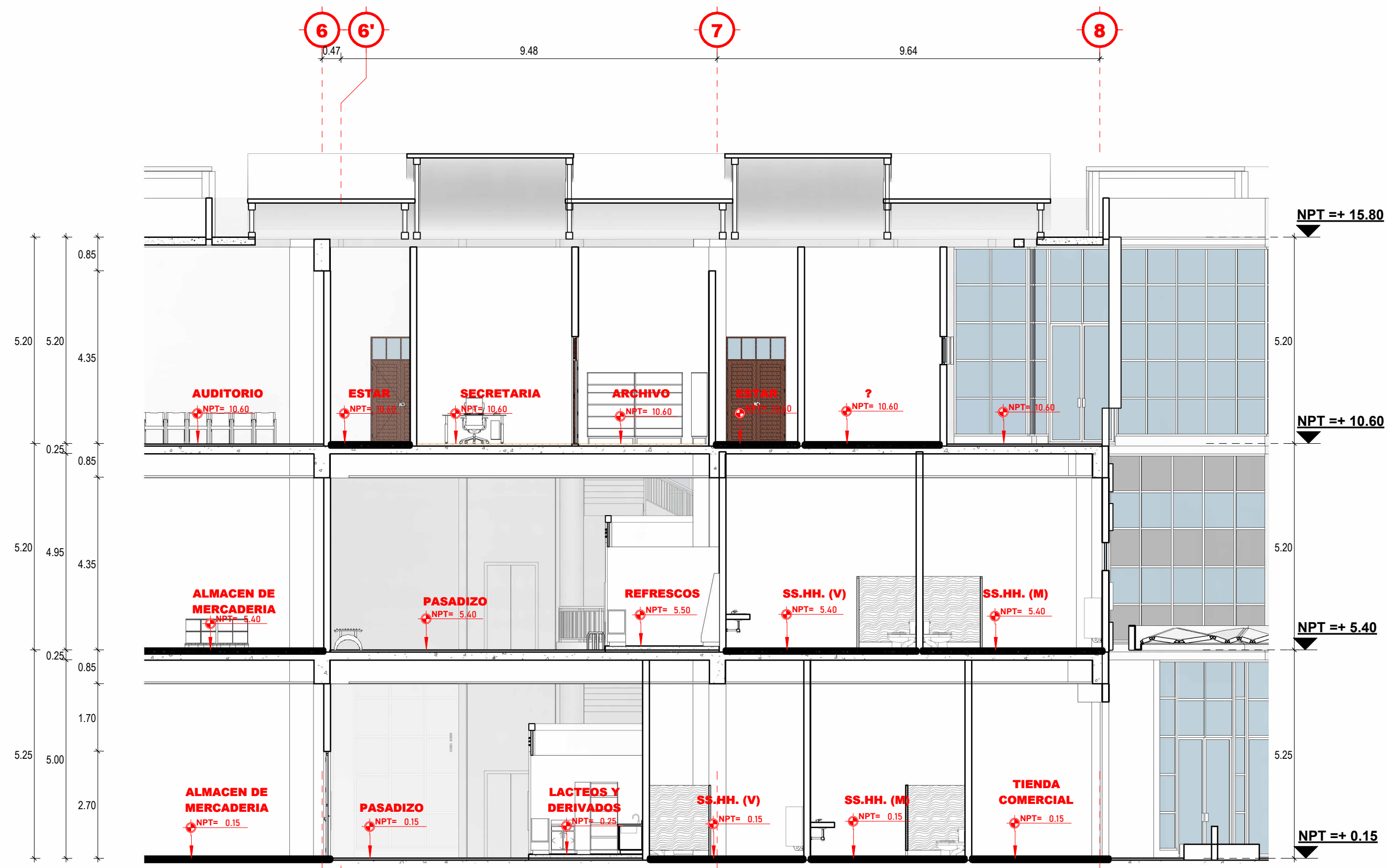
SAN ROMAN

JULIACA

COTA:  
Metros

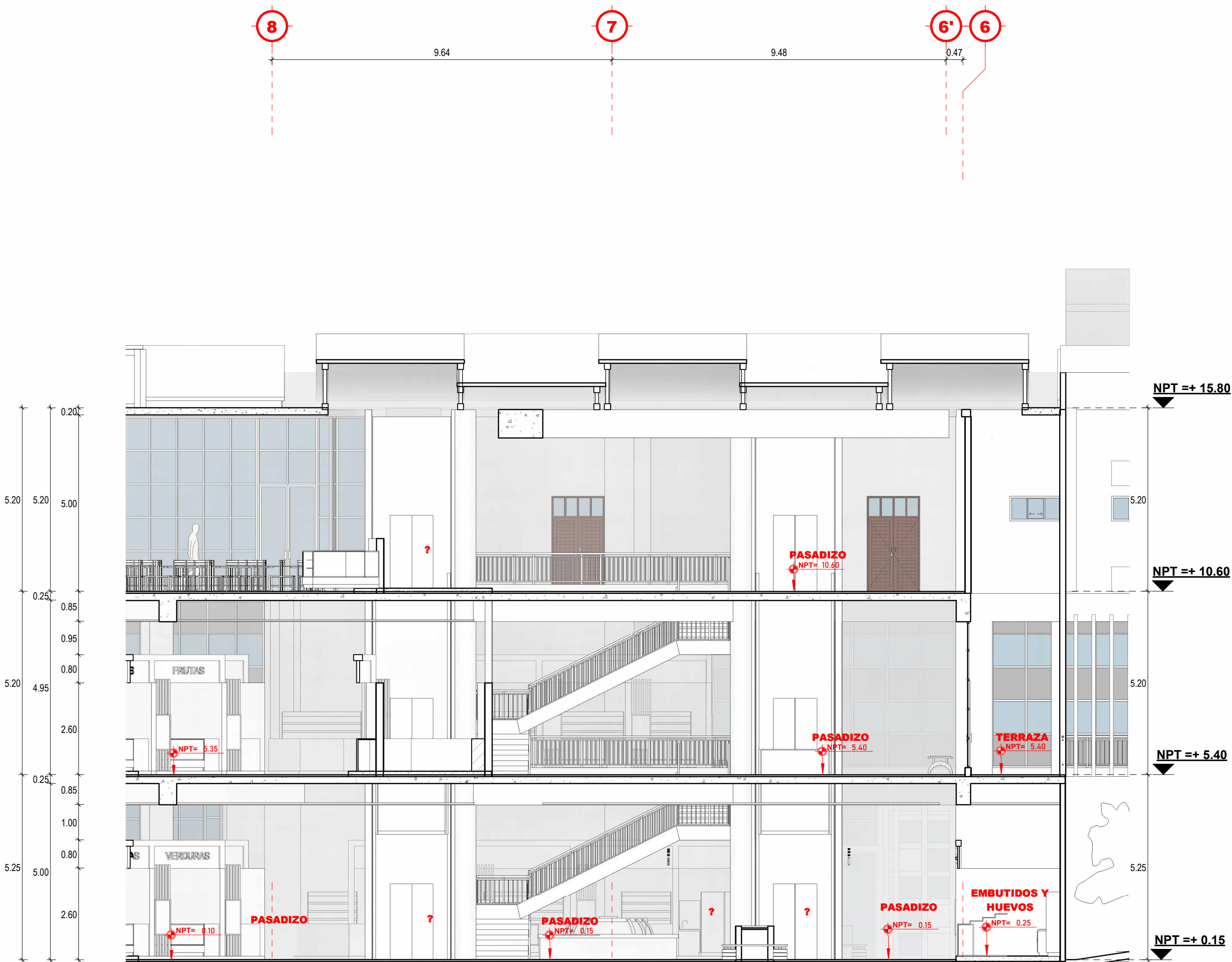
NOVIEMBRE 2024

A-12



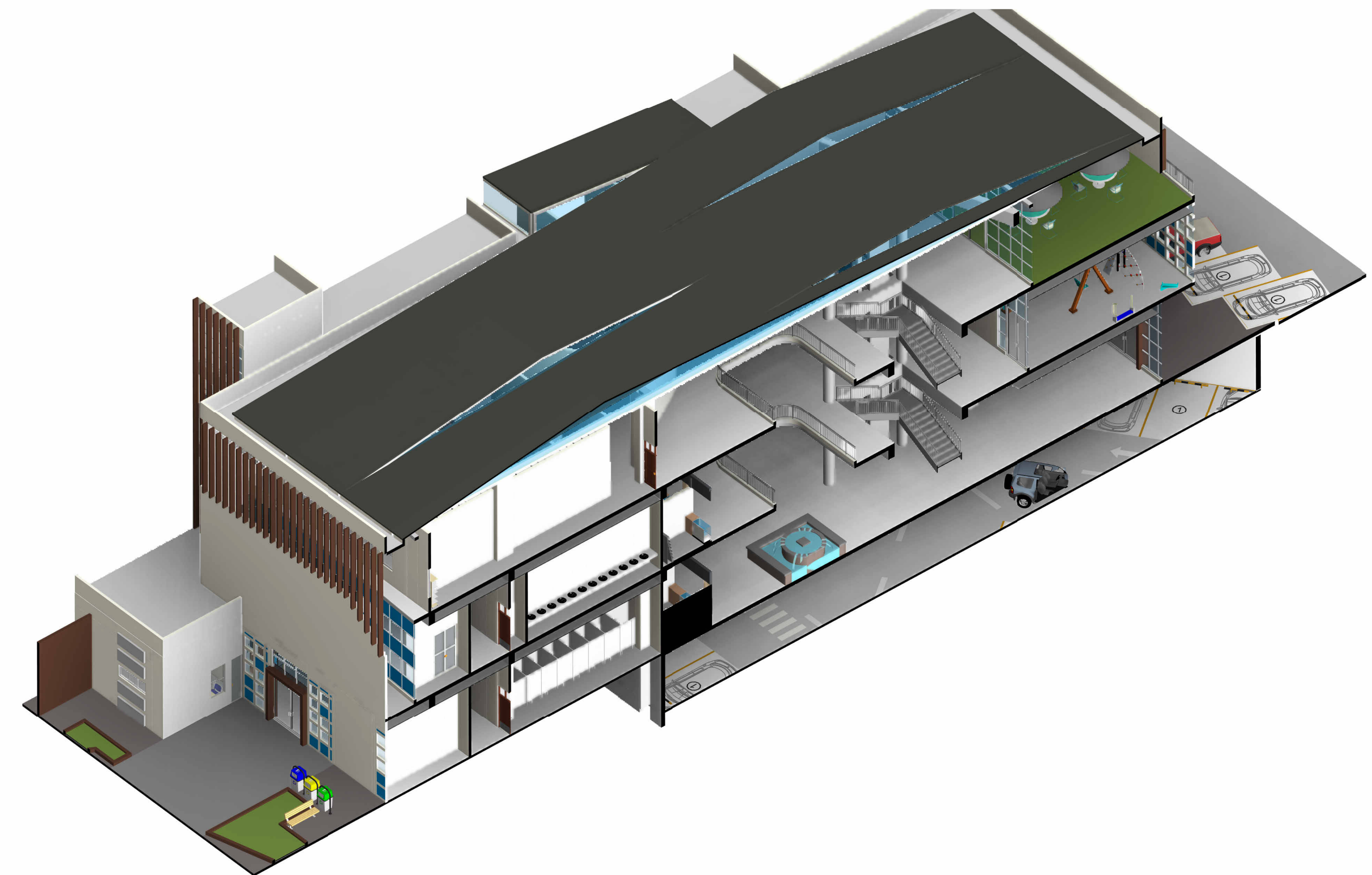
**CORTE ARQUITECTONICO: G-G**

ESCALA: 1 : 100



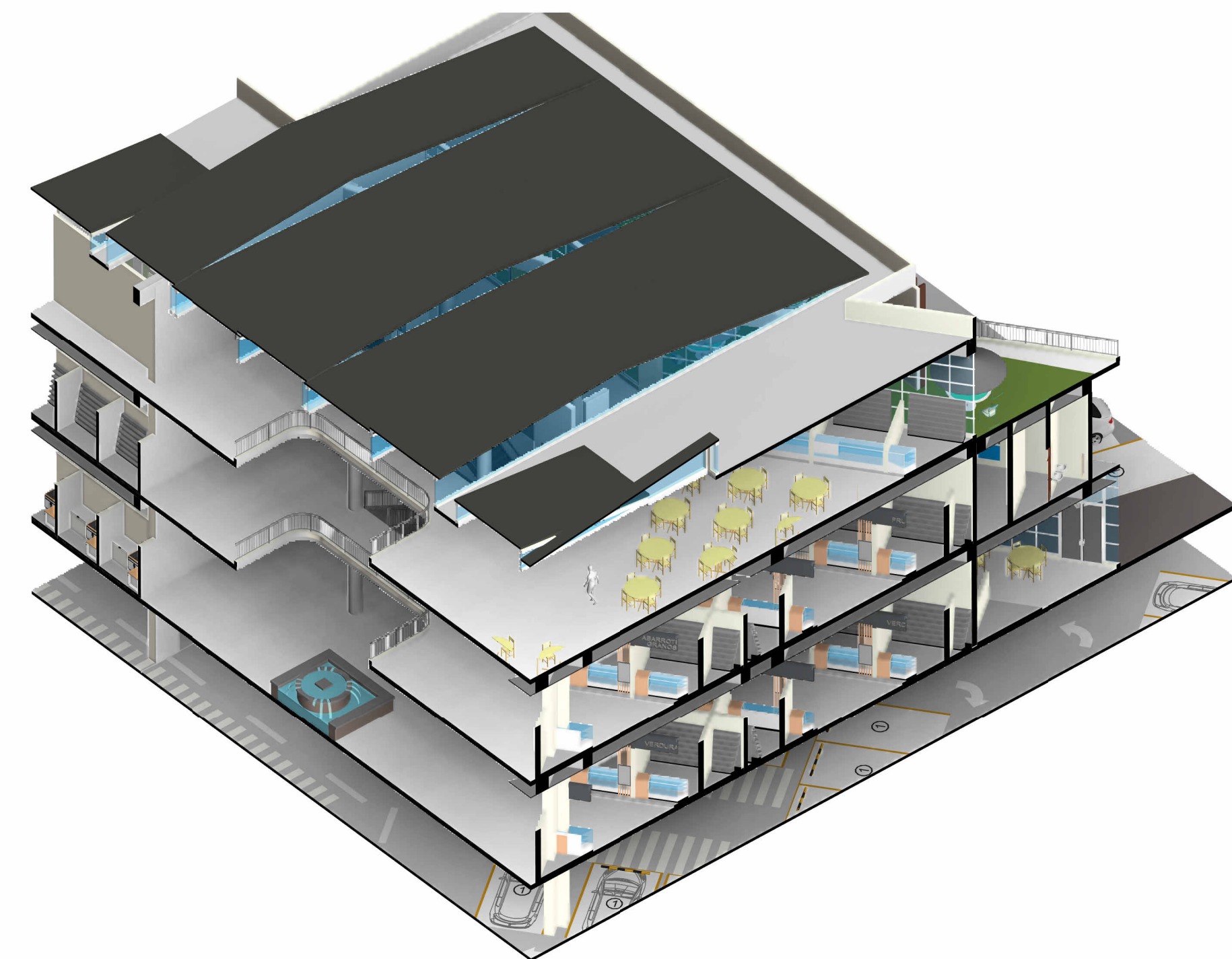
**CORTE ARQUITECTONICO: H-H**

ESCALA: 1 : 100



**3D CORTE 01 SECTOR B**

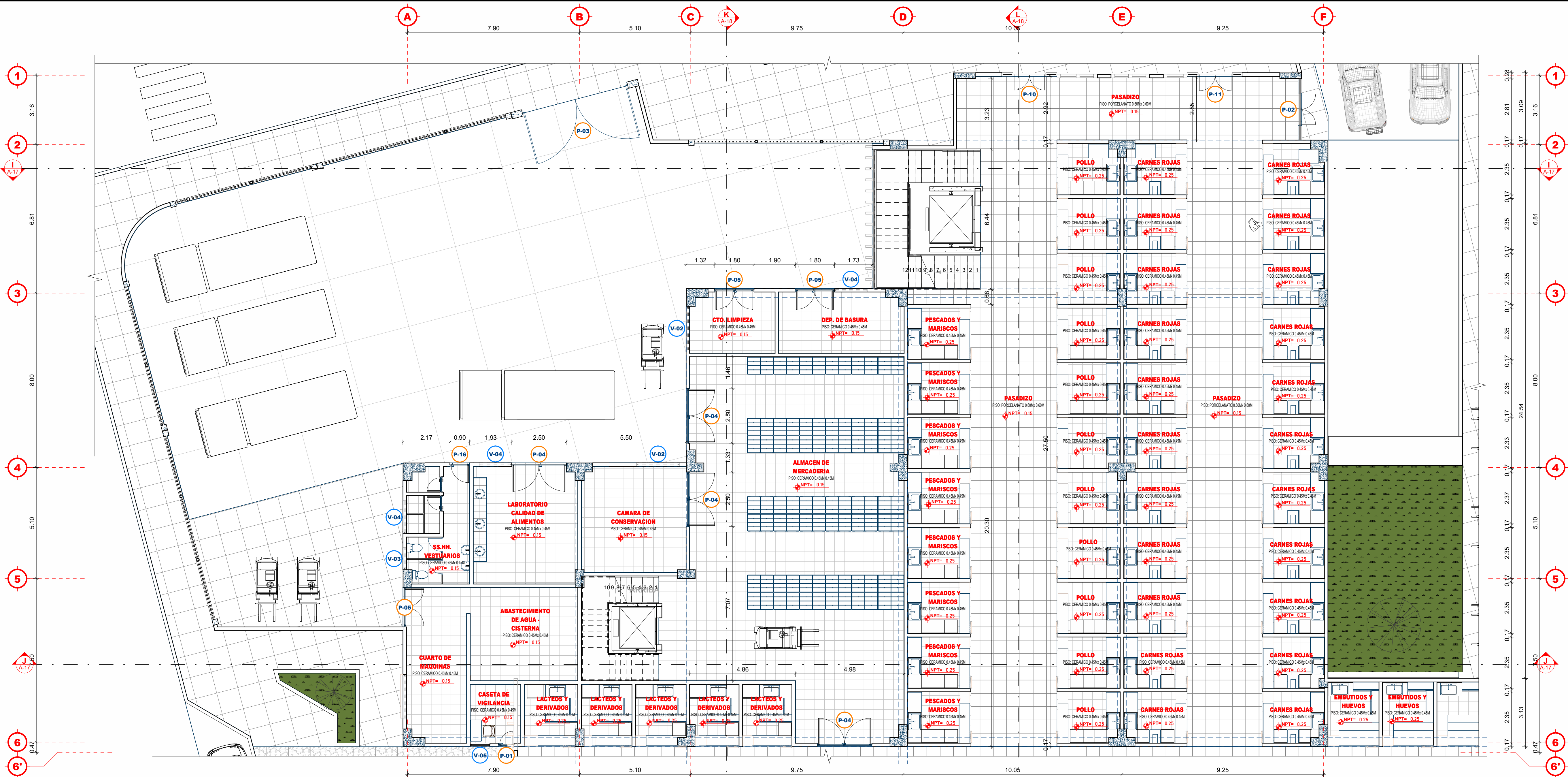

ESCALA:



**3D CORTE 02 SECTOR B**

ESCALA:



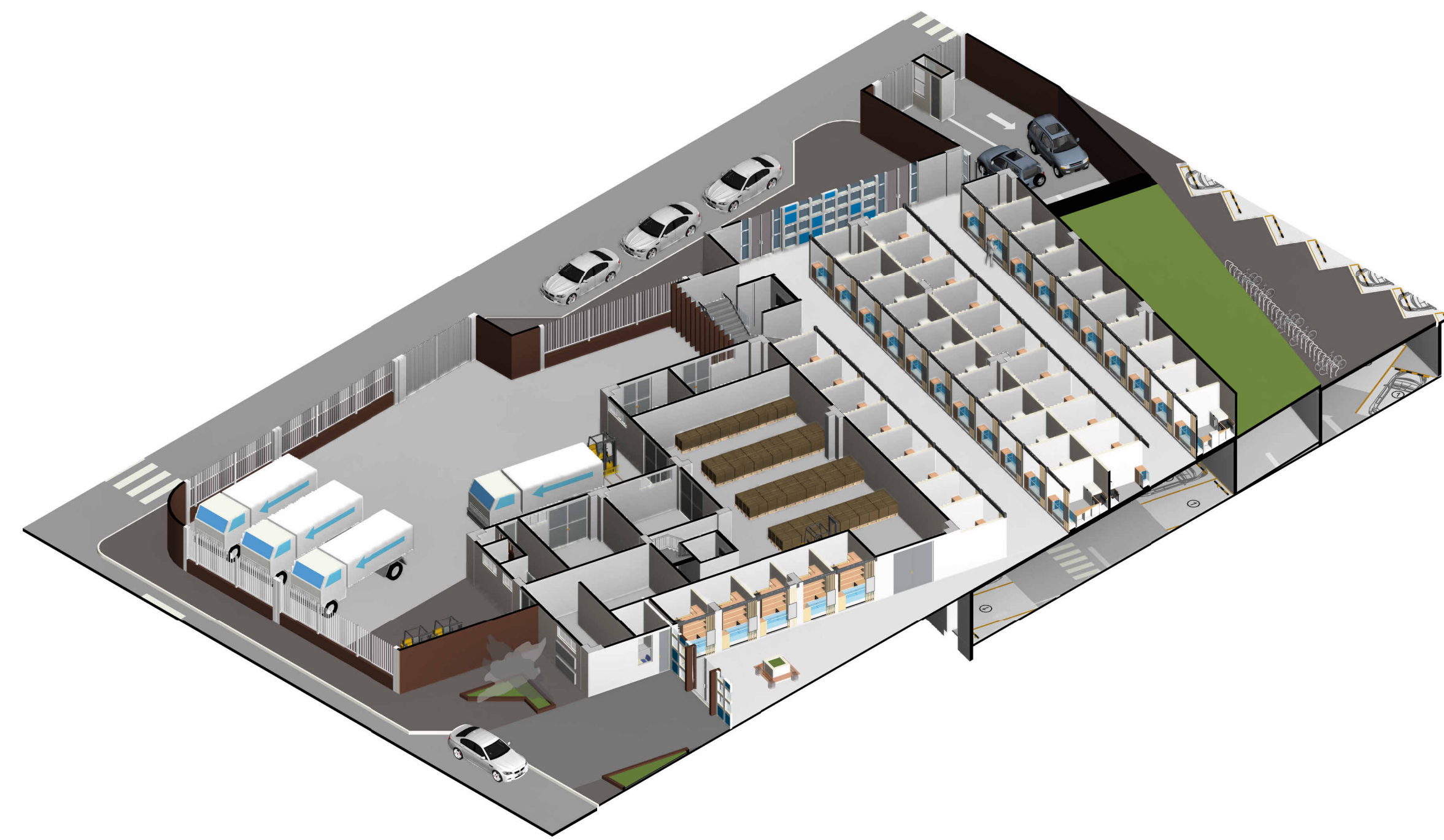
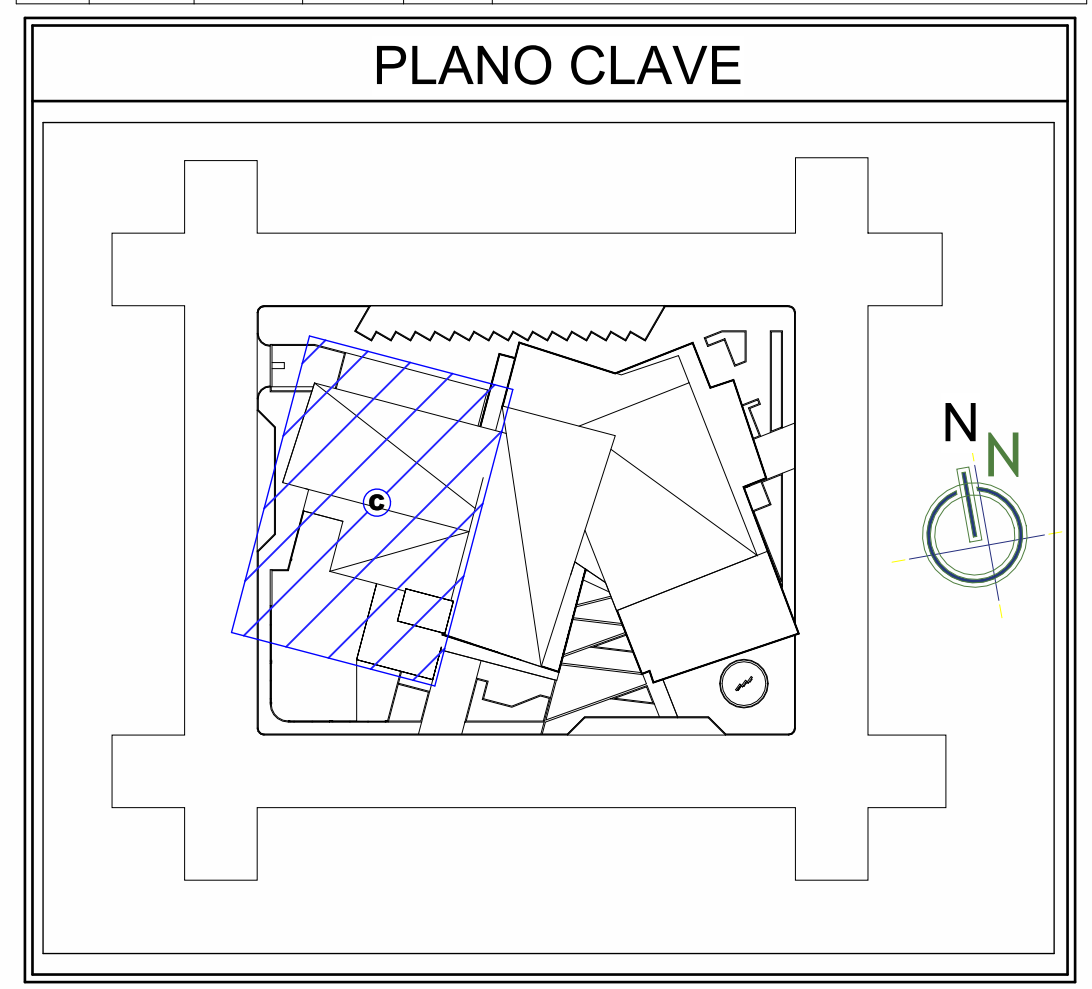


PLANTA PRIMER NIVEL - SECTOR C

ESCALA: 1 : 100

| CUADRO DE VANOS- VENTANAS |          |          |       |      |
|---------------------------|----------|----------|-------|------|
| TIPO                      | CANTIDAD | ALFEIZER | ANCHO | ALTO |
| V-01                      | 7        | 2.00     | 0.61  | 0.70 |
| V-02                      | 5        | 2.00     | 2.00  | 0.70 |
| V-03                      | 1        | 2.00     | 1.00  | 0.70 |
| V-04                      | 18       | 2.00     | 1.50  | 0.70 |
| V-05                      | 41       | 0.90     | 0.90  | 1.80 |
| V-07                      | 4        | 0.90     | 1.00  | 1.80 |

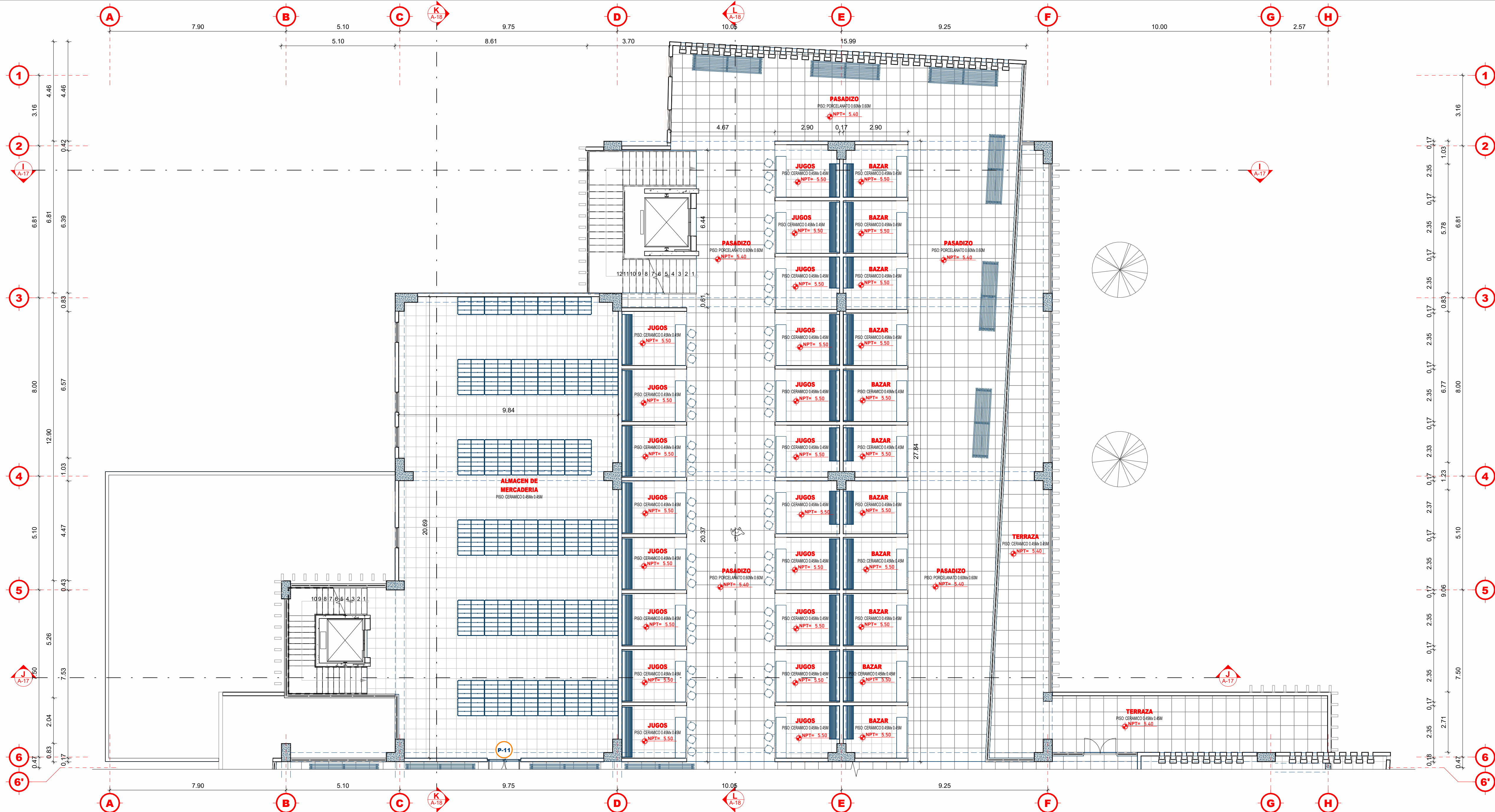
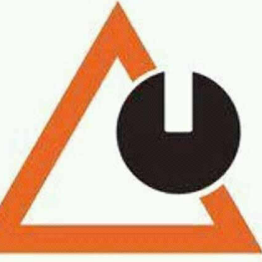
| CUADRO DE VANOS - PUERTAS |          |       |        |  |
|---------------------------|----------|-------|--------|--|
| TIPO                      | CANTIDAD | ANCHO | ALTURA | OBSERVACIONES  |
| M-01                      | 4        | varia | 3.01   | PUERTA DE VIDRIO TEMPLADO DE 10MM CON MARCOS DE ALUMINIO |
| M-02                      | 2        | 1.40  | 3.01   | PUERTA DE VIDRIO TEMPLADO DE 10MM CON MARCOS DE ALUMINIO |
| M-03                      | 1        | 1.40  | 2.98   | PUERTA DE VIDRIO TEMPLADO DE 10MM CON MARCOS DE ALUMINIO |
| M-04                      | 1        | 1.70  | 2.98   | PUERTA DE VIDRIO TEMPLADO DE 10MM CON MARCOS DE ALUMINIO |
| M-05                      | 1        | 2.40  | 2.98   | PUERTA DE VIDRIO TEMPLADO DE 10MM CON MARCOS DE ALUMINIO |
| M-06                      | 1        | 1.36  | 2.98   | PUERTA DE VIDRIO TEMPLADO DE 10MM CON MARCOS DE ALUMINIO |
| M-07                      | 1        | 1.70  | 3.01   | PUERTA DE VIDRIO TEMPLADO DE 10MM CON MARCOS DE ALUMINIO |
| M-09                      | 3        | 1.40  | 2.62   | PUERTA DE VIDRIO TEMPLADO DE 10MM CON MARCOS DE ALUMINIO |
| M-10                      | 1        | 1.40  | 3.01   | PUERTA DE VIDRIO TEMPLADO DE 10MM CON MARCOS DE ALUMINIO |
| M-11                      | 1        | 1.46  | 3.01   | PUERTA DE VIDRIO TEMPLADO DE 10MM CON MARCOS DE ALUMINIO |
| M-13                      | 1        | 1.45  | 3.01   | PUERTA DE VIDRIO TEMPLADO DE 10MM CON MARCOS DE ALUMINIO |
| P-01                      | 3        | 0.70  | 2.70   | PUERTA METALICA  |
| P-02                      | 2        | 2.50  | 4.00   | PUERTA METALICA  |
| P-03                      | 1        | 5.00  | 4.00   | PUERTA METALICA  |
| P-04                      | 4        | 2.50  | 2.70   | PUERTA METALICA  |
| P-05                      | 4        | 1.80  | 2.70   | PUERTA METALICA  |
| P-07                      | 11       | 1.00  | 2.70   | PUERTAS CONTRAPLACADAS + SOBREPuerta                     |
| P-08                      | 2        | 0.70  | 2.70   | PUERTAS CONTRAPLACADAS + SOBREPuerta                     |
| P-11                      | 2        | 1.50  | 2.70   | PUERTA METALICA  |
| P-12                      | 4        | 0.90  | 2.70   | PUERTAS CONTRAPLACADAS + SOBREPuerta                     |
| P-13                      | 4        | 0.90  | 2.70   | PUERTAS CONTRAPLACADAS + SOBREPuerta                     |
| P-14                      | 5        | 1.50  | 2.70   | PUERTA DE MADERA MACHIHEMBADA + SOBREPuerta              |
| P-15                      | 2        | 1.80  | 2.70   | PUERTA DE MADERA MACHIHEMBADA + SOBREPuerta              |
| P-16                      | 2        | 0.90  | 2.70   | PUERTA METALICA  |
| P-17                      | 2        | 3.80  | 3.94   | PUERTA ENROLLABLE  |
| P-18                      | 1        | 2.38  | 3.94   | PUERTA ENROLLABLE  |
| P-29                      | 1        | 1.70  | 3.01   | PUERTA DE VIDRIO TEMPLADO DE 10MM CON MARCOS DE ALUMINIO |
| P-30                      | 1        | 1.70  | 3.01   | PUERTA DE VIDRIO TEMPLADO DE 10MM CON MARCOS DE ALUMINIO |



ISOMETRIA 1ER NIVEL - SECTOR C

ESCALA:



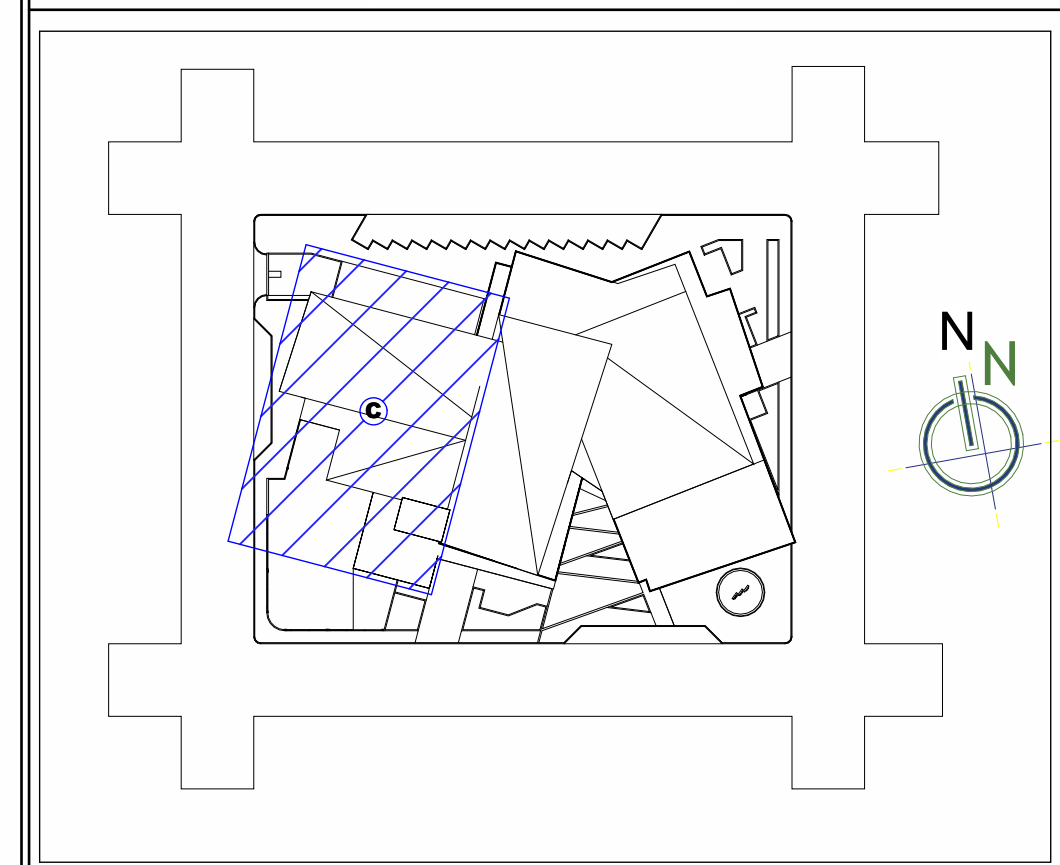


PLANTA SEGUNDO NIVEL - SECTOR C

ESCALA: 1 : 100

| CUADRO DE VANOS- VENTANAS |          |          |       |      |  |
|---------------------------|----------|----------|-------|------|--|
| TIPO                      | CANTIDAD | ALFEIZER | ANCHO | ALTO | OBSERVACIONES  |
| V-01                      | 7        | 2.00     | 0.61  | 0.70 | VENTANA CORREDIZA TIPO SISTEMA MODUGLAS, CARPINTERIA DE ALUMINIO, VIDRIO LAMINADO INCOLORO 6MM |
| V-02                      | 5        | 2.00     | 2.00  | 0.70 | VENTANA CORREDIZA TIPO SISTEMA MODUGLAS, CARPINTERIA DE ALUMINIO, VIDRIO LAMINADO INCOLORO 6MM |
| V-03                      | 1        | 2.00     | 1.00  | 0.70 | VENTANA CORREDIZA TIPO SISTEMA MODUGLAS, CARPINTERIA DE ALUMINIO, VIDRIO LAMINADO INCOLORO 6MM |
| V-04                      | 18       | 2.00     | 1.50  | 0.70 | VENTANA CORREDIZA TIPO SISTEMA MODUGLAS, CARPINTERIA DE ALUMINIO, VIDRIO LAMINADO INCOLORO 6MM |
| v-variap                  | 41       | 0.90     | 0.90  | 1.80 | VENTANA CORREDIZA TIPO SISTEMA MODUGLAS, CARPINTERIA DE ALUMINIO, VIDRIO LAMINADO INCOLORO 6MM |
| V-07                      | 4        | 0.90     | 1.00  | 1.80 | VENTANA CORREDIZA TIPO SISTEMA MODUGLAS, CARPINTERIA DE ALUMINIO, VIDRIO LAMINADO INCOLORO 6MM |

PLANO CLAVE



CUADRO DE VANOS - PUERTAS

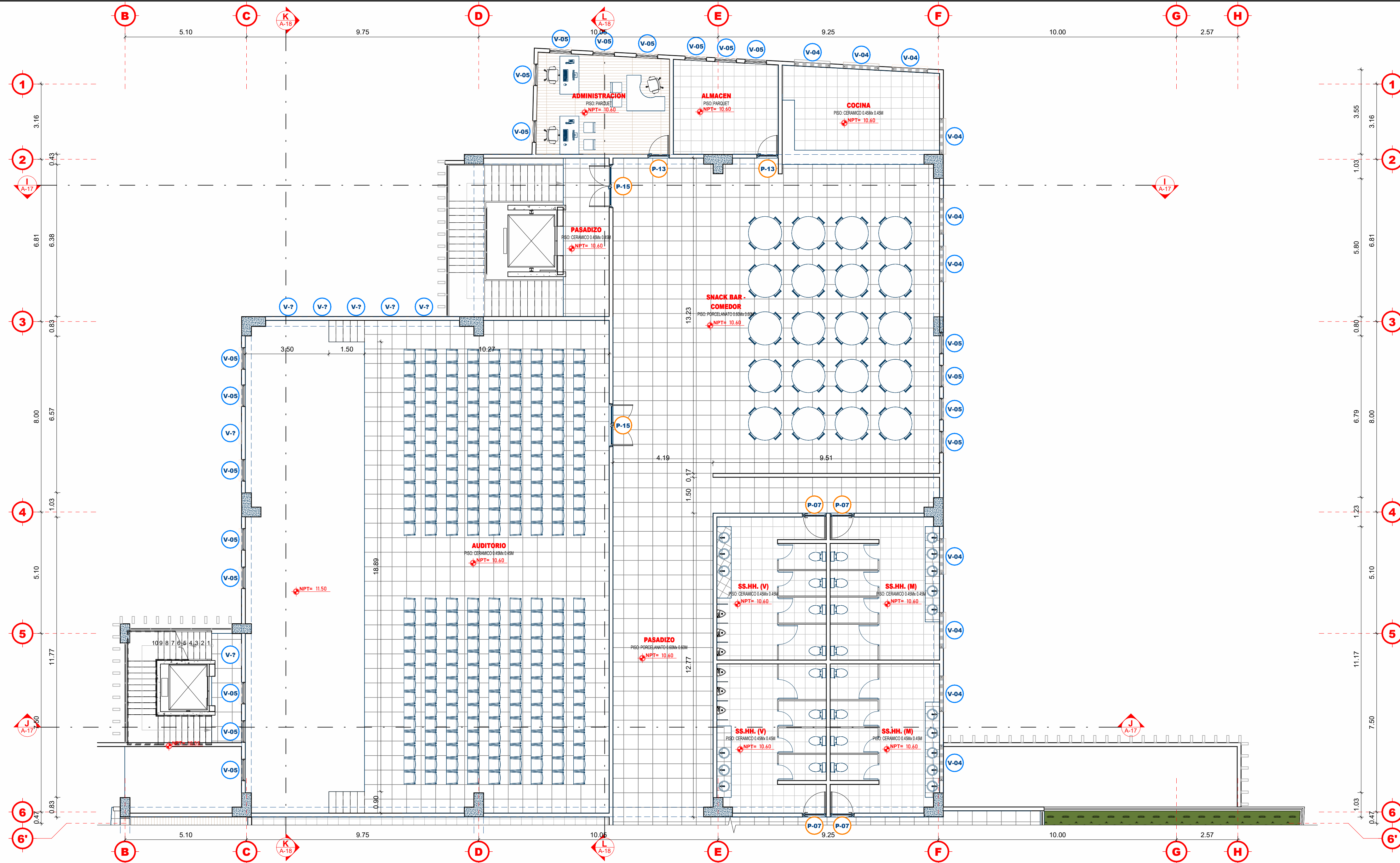

| TIPO | CANTIDAD | ANCHO   | ALTIMA | OBSERVACIONES  | VANO                              |
|------|----------|---------|--------|--|-----------------------------------|
| M-01 | 4        | <varia> | 3.01   | PUERTA DE VIDRIO TEMPLADO DE 10MM CON MARCOS DE ALUMINIO | DOBLE HOJA, GIRO 90° A LA DEREZA. |
| M-02 | 2        | 1.40    | 3.01   | PUERTA DE VIDRIO TEMPLADO DE 10MM CON MARCOS DE ALUMINIO | DOBLE HOJA, GIRO 90° A LA DEREZA. |
| M-03 | 1        | 1.40    | 2.98   | PUERTA DE VIDRIO TEMPLADO DE 10MM CON MARCOS DE ALUMINIO | DOBLE HOJA, GIRO 90° A LA DEREZA. |
| M-04 | 1        | 1.70    | 2.98   | PUERTA DE VIDRIO TEMPLADO DE 10MM CON MARCOS DE ALUMINIO | DOBLE HOJA, GIRO 90° A LA DEREZA. |
| M-05 | 1        | 2.40    | 2.98   | PUERTA DE VIDRIO TEMPLADO DE 10MM CON MARCOS DE ALUMINIO | DOBLE HOJA, GIRO 90° A LA DEREZA. |
| M-06 | 1        | 1.36    | 2.98   | PUERTA DE VIDRIO TEMPLADO DE 10MM CON MARCOS DE ALUMINIO | DOBLE HOJA, GIRO 90° A LA DEREZA. |
| M-07 | 1        | 1.70    | 3.01   | PUERTA DE VIDRIO TEMPLADO DE 10MM CON MARCOS DE ALUMINIO | DOBLE HOJA, GIRO 90° A LA DEREZA. |
| M-08 | 3        | 1.40    | 2.62   | PUERTA DE VIDRIO TEMPLADO DE 10MM CON MARCOS DE ALUMINIO | DOBLE HOJA, GIRO 90° A LA DEREZA. |
| M-10 | 1        | 1.40    | 3.01   | PUERTA DE VIDRIO TEMPLADO DE 10MM CON MARCOS DE ALUMINIO | DOBLE HOJA, GIRO 90° A LA DEREZA. |
| M-11 | 1        | 1.46    | 3.01   | PUERTA DE VIDRIO TEMPLADO DE 10MM CON MARCOS DE ALUMINIO | DOBLE HOJA, GIRO 90° A LA DEREZA. |
| M-13 | 1        | 1.45    | 3.01   | PUERTA DE VIDRIO TEMPLADO DE 10MM CON MARCOS DE ALUMINIO | DOBLE HOJA, GIRO 90° A LA DEREZA. |
| P-01 | 3        | 0.70    | 2.70   | PUERTA METALICA  | UNA HOJA, GIRO 90° DERECHA        |
| P-02 | 2        | 2.50    | 4.00   | PUERTA METALICA  | DOBLE HOJA, GIRO 90° A LA DEREZA. |
| P-03 | 1        | 5.00    | 4.00   | PUERTA METALICA  | DOBLE HOJA, GIRO 90° A LA DEREZA. |
| P-04 | 4        | 2.50    | 2.70   | PUERTA METALICA  | DOBLE HOJA, GIRO 90° A LA DEREZA. |
| P-05 | 4        | 1.80    | 2.70   | PUERTA METALICA  | DOBLE HOJA, GIRO 90° A LA DEREZA. |
| P-07 | 11       | 1.00    | 2.70   | PUERTAS CONTRAPLACADAS + SOBREPuerta                     | UNA HOJA, GIRO 90° DERECHA        |
| P-08 | 2        | 0.70    | 2.70   | PUERTAS CONTRAPLACADAS + SOBREPuerta                     | UNA HOJA, GIRO 90° IZQUIERDA      |
| P-11 | 2        | 1.50    | 2.70   | PUERTA METALICA  | DOBLE HOJA, GIRO 90° A LA DEREZA. |
| P-12 | 4        | 0.90    | 2.70   | PUERTAS CONTRAPLACADAS + SOBREPuerta                     | UNA HOJA, GIRO 90° IZQUIERDA      |
| P-13 | 4        | 0.90    | 2.70   | PUERTAS CONTRAPLACADAS + SOBREPuerta                     | UNA HOJA, GIRO 90° IZQUIERDA      |
| P-14 | 5        | 1.50    | 2.70   | PUERTA DE MADERA MACHIHEMBREADA + SOBREPuerta            | DOBLE HOJA, GIRO 90° A LA DEREZA. |
| P-15 | 2        | 1.80    | 2.70   | PUERTA DE MADERA MACHIHEMBREADA + SOBREPuerta            | DOBLE HOJA, GIRO 90° A LA DEREZA. |
| P-16 | 2        | 0.90    | 2.70   | PUERTA METALICA  | UNA HOJA, GIRO 90° DERECHA        |
| P-17 | 2        | 3.80    | 3.94   | PUERTA ENROLLABLE  |                                   |
| P-18 | 1        | 2.38    | 3.94   | PUERTA ENROLLABLE  |                                   |
| P-29 | 1        | 1.70    | 3.01   | PUERTA DE VIDRIO TEMPLADO DE 10MM CON MARCOS DE ALUMINIO | DOBLE HOJA, GIRO 90° A LA DEREZA. |
| P-30 | 1        | 1.70    | 3.01   | PUERTA DE VIDRIO TEMPLADO DE 10MM CON MARCOS DE ALUMINIO | DOBLE HOJA, GIRO 90° A LA DEREZA. |



ISOMETRIA 2DO NIVEL - SECTOR C

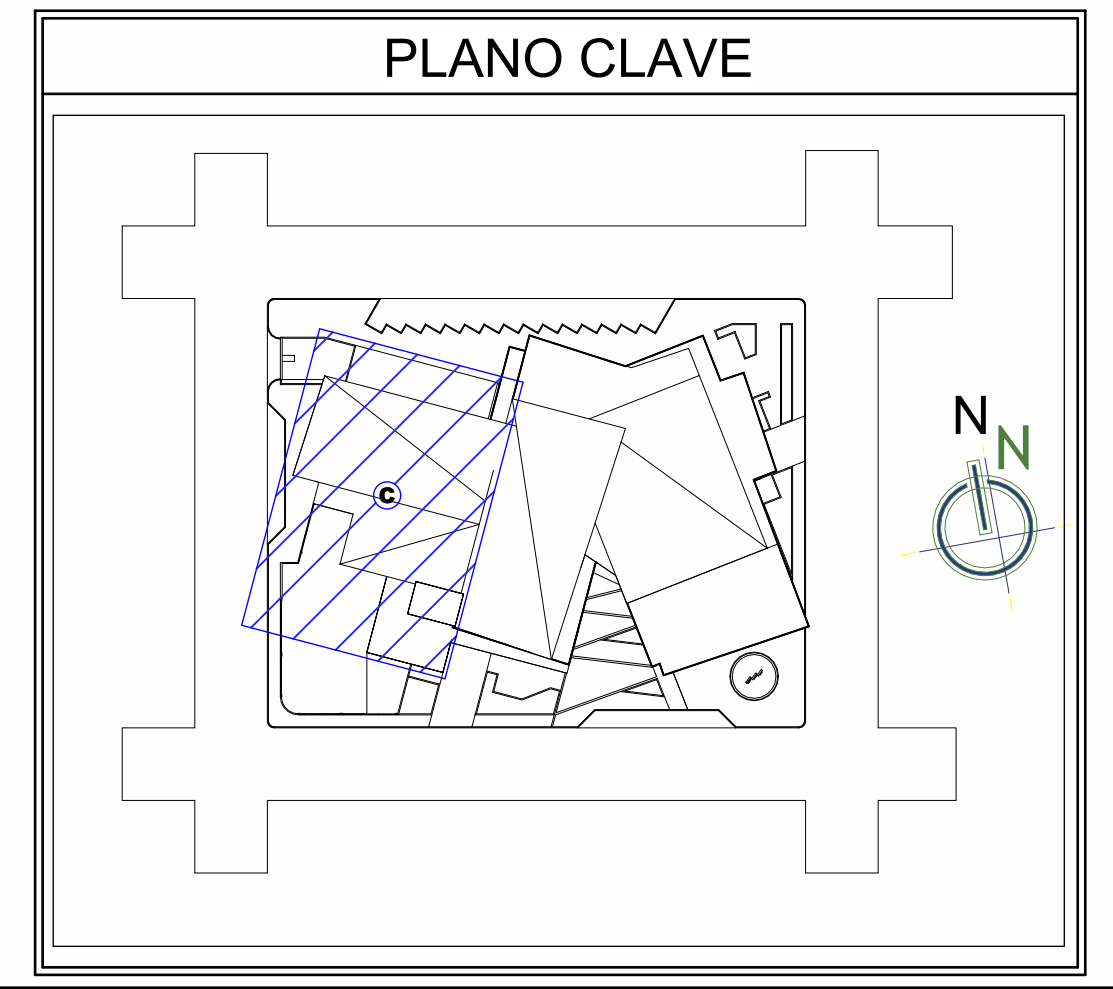
ESCALA:



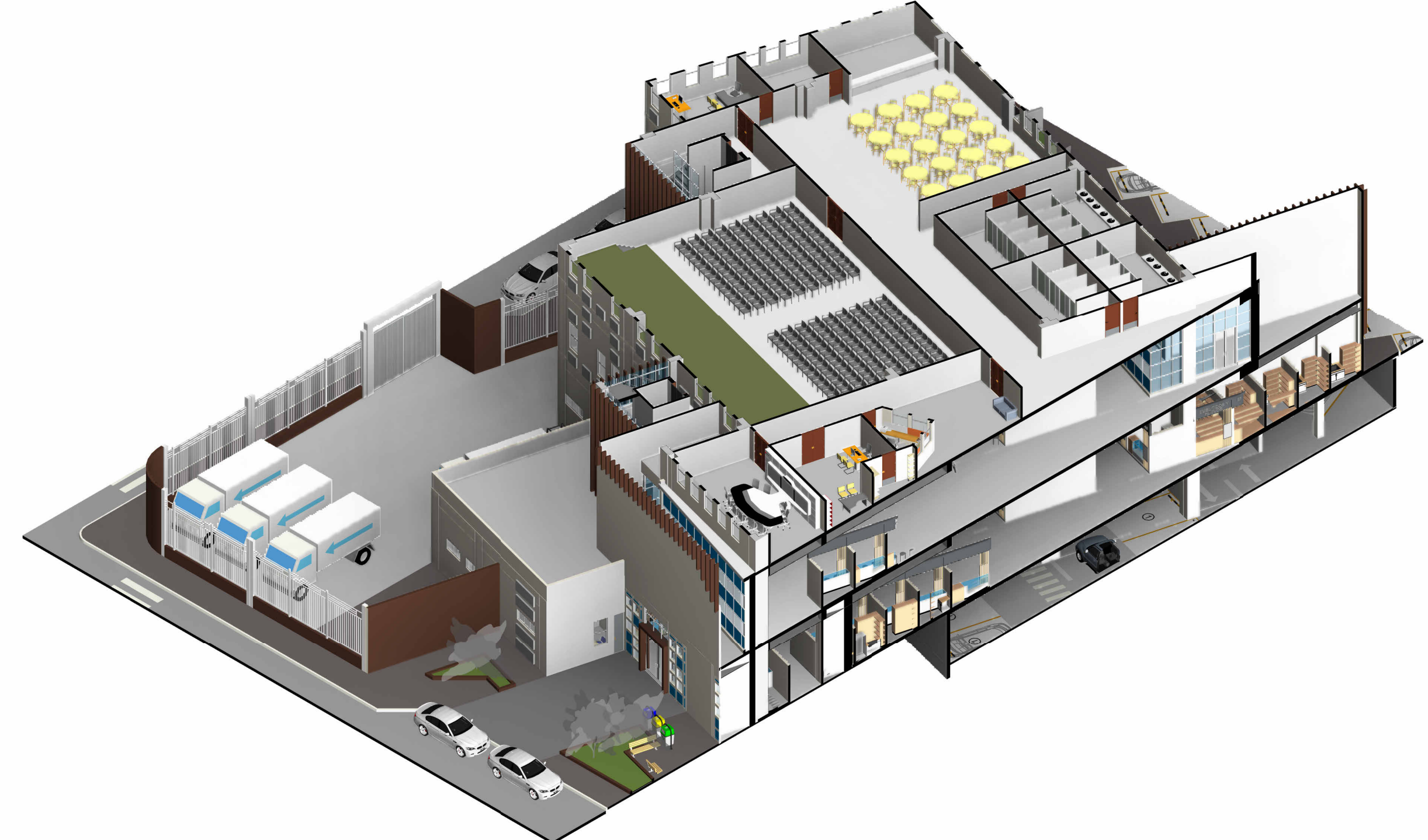


**PLANTA TERCER NIVEL - SECTOR C**  
ESCALA: 1 : 100

| CUADRO DE VANOS-VENTANAS |          |          |       |      |  |
|--------------------------|----------|----------|-------|------|--|
| TIPO                     | CANTIDAD | ALFEIZER | ANCHO | ALTO | OBSERVACIONES  |
| V-01                     | 7        | 2.00     | 0.61  | 0.70 | VENTANA CORREDIZA TIPO SISTEMA MODUGLAS, CARPINTERIA DE ALUMINIO, VIDRIO LAMINADO INCOLORO 6MM |
| V-02                     | 5        | 2.00     | 2.00  | 0.70 | VENTANA CORREDIZA TIPO SISTEMA MODUGLAS, CARPINTERIA DE ALUMINIO, VIDRIO LAMINADO INCOLORO 6MM |
| V-03                     | 1        | 2.00     | 1.00  | 0.70 | VENTANA CORREDIZA TIPO SISTEMA MODUGLAS, CARPINTERIA DE ALUMINIO, VIDRIO LAMINADO INCOLORO 6MM |
| V-04                     | 18       | 2.00     | 1.50  | 0.70 | VENTANA CORREDIZA TIPO SISTEMA MODUGLAS, CARPINTERIA DE ALUMINIO, VIDRIO LAMINADO INCOLORO 6MM |
| V-05                     | 41       | 0.90     | 0.90  | 1.80 | VENTANA CORREDIZA TIPO SISTEMA MODUGLAS, CARPINTERIA DE ALUMINIO, VIDRIO LAMINADO INCOLORO 6MM |
| V-07                     | 4        | 0.90     | 1.00  | 1.80 | VENTANA CORREDIZA TIPO SISTEMA MODUGLAS, CARPINTERIA DE ALUMINIO, VIDRIO LAMINADO INCOLORO 6MM |

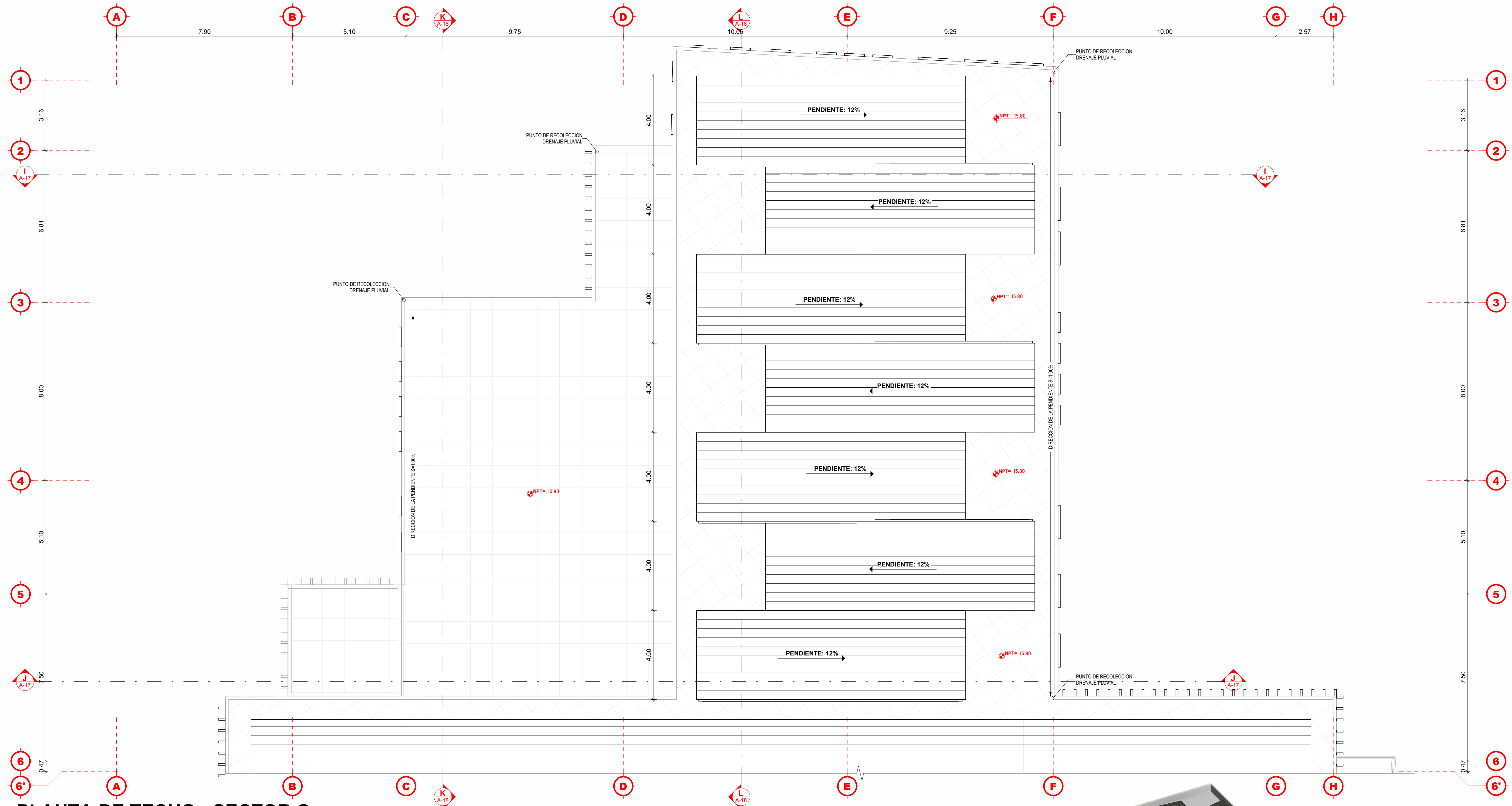



| CUADRO DE VANOS - PUERTAS |          |         |        |  |                                   |
|---------------------------|----------|---------|--------|--|-----------------------------------|
| TIPO                      | CANTIDAD | ANCHO   | ALTURA | OBSERVACIONES  | VANO                              |
| M-01                      | 4        | <varia> | 3.01   | PUERTA DE VIDRIO TEMPLADO DE 10MM CON MARCOS DE ALUMINIO | DOBLE HOJA, GIRO 90° A LA DEREZA. |
| M-02                      | 2        | 1.40    | 3.01   | PUERTA DE VIDRIO TEMPLADO DE 10MM CON MARCOS DE ALUMINIO | DOBLE HOJA, GIRO 90° A LA DEREZA. |
| M-03                      | 1        | 1.40    | 2.98   | PUERTA DE VIDRIO TEMPLADO DE 10MM CON MARCOS DE ALUMINIO | DOBLE HOJA, GIRO 90° A LA DEREZA. |
| M-04                      | 1        | 1.70    | 2.98   | PUERTA DE VIDRIO TEMPLADO DE 10MM CON MARCOS DE ALUMINIO | DOBLE HOJA, GIRO 90° A LA DEREZA. |
| M-05                      | 1        | 2.40    | 2.98   | PUERTA DE VIDRIO TEMPLADO DE 10MM CON MARCOS DE ALUMINIO | DOBLE HOJA, GIRO 90° A LA DEREZA. |
| M-06                      | 1        | 1.36    | 2.98   | PUERTA DE VIDRIO TEMPLADO DE 10MM CON MARCOS DE ALUMINIO | DOBLE HOJA, GIRO 90° A LA DEREZA. |
| M-07                      | 1        | 1.70    | 3.01   | PUERTA DE VIDRIO TEMPLADO DE 10MM CON MARCOS DE ALUMINIO | DOBLE HOJA, GIRO 90° A LA DEREZA. |
| M-09                      | 3        | 1.40    | 2.62   | PUERTA DE VIDRIO TEMPLADO DE 10MM CON MARCOS DE ALUMINIO | DOBLE HOJA, GIRO 90° A LA DEREZA. |
| M-10                      | 1        | 1.40    | 3.01   | PUERTA DE VIDRIO TEMPLADO DE 10MM CON MARCOS DE ALUMINIO | DOBLE HOJA, GIRO 90° A LA DEREZA. |
| M-11                      | 1        | 1.46    | 3.01   | PUERTA DE VIDRIO TEMPLADO DE 10MM CON MARCOS DE ALUMINIO | DOBLE HOJA, GIRO 90° A LA DEREZA. |
| M-13                      | 1        | 1.45    | 3.01   | PUERTA DE VIDRIO TEMPLADO DE 10MM CON MARCOS DE ALUMINIO | DOBLE HOJA, GIRO 90° A LA DEREZA. |
| P-01                      | 3        | 0.70    | 2.70   | PUERTA METALICA  | UNA HOJA, GIRO 90° DERECHA        |
| P-02                      | 2        | 2.50    | 4.00   | PUERTA METALICA  | DOBLE HOJA, GIRO 90° A LA DEREZA. |
| P-03                      | 1        | 5.00    | 4.00   | PUERTA METALICA  | DOBLE HOJA, GIRO 90° A LA DEREZA. |
| P-04                      | 4        | 2.50    | 2.70   | PUERTA METALICA  | DOBLE HOJA, GIRO 90° A LA DEREZA. |
| P-05                      | 4        | 1.80    | 2.70   | PUERTA METALICA  | DOBLE HOJA, GIRO 90° A LA DEREZA. |
| P-07                      | 11       | 1.00    | 2.70   | PUERTAS CONTRAPLACADAS + SOBREPuerta                     | UNA HOJA, GIRO 90° DERECHA        |
| P-08                      | 2        | 0.70    | 2.70   | PUERTAS CONTRAPLACADAS + SOBREPuerta                     | UNA HOJA, GIRO 90° IZQUIERDA      |
| P-11                      | 2        | 1.50    | 2.70   | PUERTA METALICA  | DOBLE HOJA, GIRO 90° A LA DEREZA. |
| P-12                      | 4        | 0.90    | 2.70   | PUERTAS CONTRAPLACADAS + SOBREPuerta                     | UNA HOJA, GIRO 90° IZQUIERDA      |
| P-13                      | 4        | 0.90    | 2.70   | PUERTAS CONTRAPLACADAS + SOBREPuerta                     | UNA HOJA, GIRO 90° IZQUIERDA      |
| P-14                      | 5        | 1.50    | 2.70   | PUERTA DE MADERA MACHIHEMBREADA + SOBREPuerta            | DOBLE HOJA, GIRO 90° A LA DEREZA. |
| P-15                      | 2        | 1.80    | 2.70   | PUERTA DE MADERA MACHIHEMBREADA + SOBREPuerta            | DOBLE HOJA, GIRO 90° A LA DEREZA. |
| P-16                      | 2        | 0.90    | 2.70   | PUERTA METALICA  | UNA HOJA, GIRO 90° DERECHA        |
| P-17                      | 2        | 3.80    | 3.94   | PUERTA ENROLLABLE  |                                   |
| P-18                      | 1        | 2.38    | 3.94   | PUERTA ENROLLABLE  |                                   |
| P-29                      | 1        | 1.70    | 3.01   | PUERTA DE VIDRIO TEMPLADO DE 10MM CON MARCOS DE ALUMINIO | DOBLE HOJA, GIRO 90° A LA DEREZA. |
| P-30                      | 1        | 1.70    | 3.01   | PUERTA DE VIDRIO TEMPLADO DE 10MM CON MARCOS DE ALUMINIO | DOBLE HOJA, GIRO 90° A LA DEREZA. |



**ISOMETRIA 3ER NIVEL - SECTOR C**  
ESCALA:





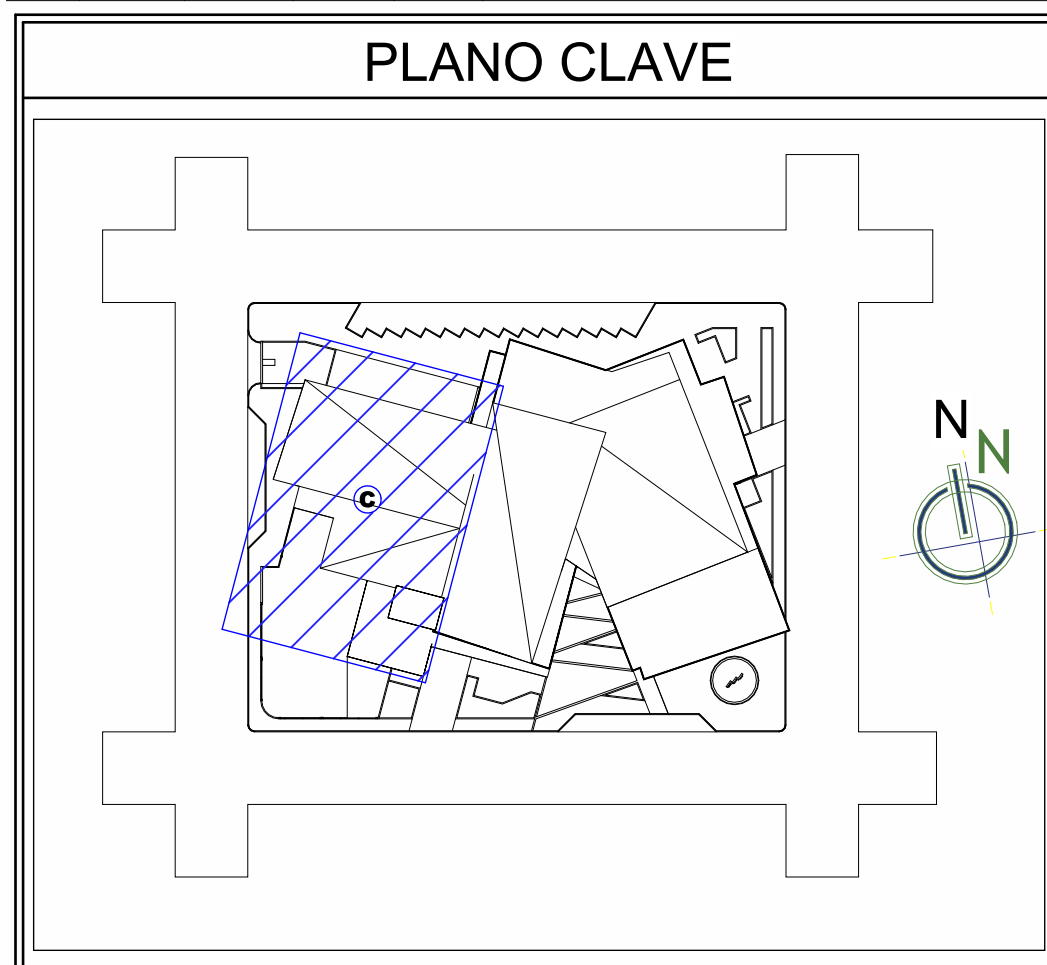
**PLANTA DE TECHO - SECTOR C**

ESCALA: 1 : 100

| CUADRO DE VANOS-VENTANAS |          |          |       |      |  |
|--------------------------|----------|----------|-------|------|--|
| TIPO                     | CANTIDAD | ALFEIZER | ANCHO | ALTO | OBSERVACIONES  |
| V-01                     | 7        | 2.00     | 0.61  | 0.70 | VENTANA CORREDIZA TIPO SISTEMA MODUGLAS, CARPINTERIA DE ALUMINIO, VIDRIO LAMINADO INCOLORO 6MM |
| V-02                     | 5        | 2.00     | 2.00  | 0.70 | VENTANA CORREDIZA TIPO SISTEMA MODUGLAS, CARPINTERIA DE ALUMINIO, VIDRIO LAMINADO INCOLORO 6MM |
| V-03                     | 1        | 2.00     | 1.00  | 0.70 | VENTANA CORREDIZA TIPO SISTEMA MODUGLAS, CARPINTERIA DE ALUMINIO, VIDRIO LAMINADO INCOLORO 6MM |
| V-04                     | 18       | 2.00     | 1.50  | 0.70 | VENTANA CORREDIZA TIPO SISTEMA MODUGLAS, CARPINTERIA DE ALUMINIO, VIDRIO LAMINADO INCOLORO 6MM |
| varias                   | 41       | 0.90     | 0.90  | 1.80 | VENTANA CORREDIZA TIPO SISTEMA MODUGLAS, CARPINTERIA DE ALUMINIO, VIDRIO LAMINADO INCOLORO 6MM |
| V-07                     | 4        | 0.90     | 1.00  | 1.80 | VENTANA CORREDIZA TIPO SISTEMA MODUGLAS, CARPINTERIA DE ALUMINIO, VIDRIO LAMINADO INCOLORO 6MM |

| CUADRO DE VANOS - PUERTAS |          |          |        |  |                                   |
|---------------------------|----------|----------|--------|--|-----------------------------------|
| TIPO                      | CANTIDAD | ANCHO    | ALTURA | OBSERVACIONES  | VANO                              |
| M-01                      | 4        | <varias> | 3.01   | PUERTA DE VIDRIO TEMPLADO DE 10MM CON MARCOS DE ALUMINIO | DOBLE HOJA, GIRO 90° A LA DEREZA. |
| M-02                      | 2        | 1.40     | 3.01   | PUERTA DE VIDRIO TEMPLADO DE 10MM CON MARCOS DE ALUMINIO | DOBLE HOJA, GIRO 90° A LA DEREZA. |
| M-03                      | 1        | 1.40     | 2.98   | PUERTA DE VIDRIO TEMPLADO DE 10MM CON MARCOS DE ALUMINIO | DOBLE HOJA, GIRO 90° A LA DEREZA. |
| M-04                      | 1        | 1.70     | 2.98   | PUERTA DE VIDRIO TEMPLADO DE 10MM CON MARCOS DE ALUMINIO | DOBLE HOJA, GIRO 90° A LA DEREZA. |
| M-05                      | 1        | 2.40     | 2.98   | PUERTA DE VIDRIO TEMPLADO DE 10MM CON MARCOS DE ALUMINIO | DOBLE HOJA, GIRO 90° A LA DEREZA. |
| M-06                      | 1        | 1.36     | 2.98   | PUERTA DE VIDRIO TEMPLADO DE 10MM CON MARCOS DE ALUMINIO | DOBLE HOJA, GIRO 90° A LA DEREZA. |
| M-07                      | 1        | 1.70     | 3.01   | PUERTA DE VIDRIO TEMPLADO DE 10MM CON MARCOS DE ALUMINIO | DOBLE HOJA, GIRO 90° A LA DEREZA. |
| M-09                      | 3        | 1.40     | 2.62   | PUERTA DE VIDRIO TEMPLADO DE 10MM CON MARCOS DE ALUMINIO | DOBLE HOJA, GIRO 90° A LA DEREZA. |
| M-10                      | 1        | 1.40     | 3.01   | PUERTA DE VIDRIO TEMPLADO DE 10MM CON MARCOS DE ALUMINIO | DOBLE HOJA, GIRO 90° A LA DEREZA. |
| M-11                      | 1        | 1.46     | 3.01   | PUERTA DE VIDRIO TEMPLADO DE 10MM CON MARCOS DE ALUMINIO | DOBLE HOJA, GIRO 90° A LA DEREZA. |
| M-13                      | 1        | 1.45     | 3.01   | PUERTA DE VIDRIO TEMPLADO DE 10MM CON MARCOS DE ALUMINIO | DOBLE HOJA, GIRO 90° A LA DEREZA. |
| P-01                      | 3        | 0.70     | 2.70   | PUERTA METALICA  | UNA HOJA, GIRO 90° DERECHA        |
| P-02                      | 2        | 2.50     | 4.00   | PUERTA METALICA  | DOBLE HOJA, GIRO 90° A LA DEREZA. |
| P-03                      | 1        | 5.00     | 4.00   | PUERTA METALICA  | DOBLE HOJA, GIRO 90° A LA DEREZA. |
| P-04                      | 4        | 2.50     | 2.70   | PUERTA METALICA  | DOBLE HOJA, GIRO 90° A LA DEREZA. |
| P-05                      | 4        | 1.80     | 2.70   | PUERTA METALICA  | DOBLE HOJA, GIRO 90° A LA DEREZA. |
| P-07                      | 11       | 1.00     | 2.70   | PUERTAS CONTRAPLACADAS + SOBREPuerta                     | UNA HOJA, GIRO 90° DERECHA        |
| P-08                      | 2        | 0.70     | 2.70   | PUERTAS CONTRAPLACADAS + SOBREPuerta                     | UNA HOJA, GIRO 90° IZQUIERDA      |
| P-11                      | 2        | 1.50     | 2.70   | PUERTA METALICA  | DOBLE HOJA, GIRO 90° A LA DEREZA. |
| P-12                      | 4        | 0.90     | 2.70   | PUERTAS CONTRAPLACADAS + SOBREPuerta                     | UNA HOJA, GIRO 90° IZQUIERDA      |
| P-13                      | 4        | 0.90     | 2.70   | PUERTAS CONTRAPLACADAS + SOBREPuerta                     | UNA HOJA, GIRO 90° IZQUIERDA      |
| P-14                      | 5        | 1.50     | 2.70   | PUERTA DE MADERA MACHIHembrada + SOBREPuerta             | DOBLE HOJA, GIRO 90° A LA DEREZA. |
| P-15                      | 2        | 1.80     | 2.70   | PUERTA DE MADERA MACHIHembrada + SOBREPuerta             | DOBLE HOJA, GIRO 90° A LA DEREZA. |
| P-16                      | 2        | 0.90     | 2.70   | PUERTA METALICA  | UNA HOJA, GIRO 90° DERECHA        |
| P-17                      | 2        | 3.80     | 3.94   | PUERTA ENROLLABLE  |                                   |
| P-18                      | 1        | 2.38     | 3.94   | PUERTA ENROLLABLE  |                                   |
| P-29                      | 1        | 1.70     | 3.01   | PUERTA DE VIDRIO TEMPLADO DE 10MM CON MARCOS DE ALUMINIO | DOBLE HOJA, GIRO 90° A LA DEREZA. |
| P-30                      | 1        | 1.70     | 3.01   | PUERTA DE VIDRIO TEMPLADO DE 10MM CON MARCOS DE ALUMINIO | DOBLE HOJA, GIRO 90° A LA DEREZA. |

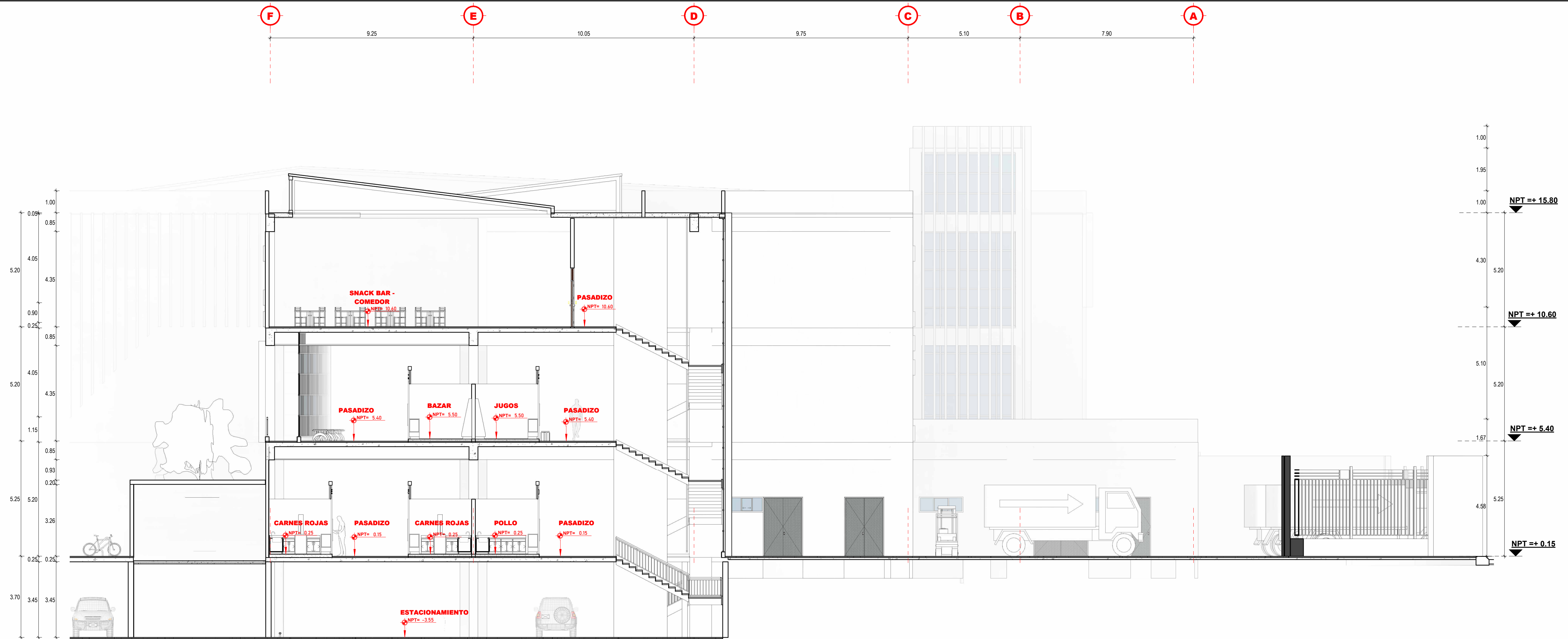

**PLANO CLAVE**



**ISOMETRIA TECHOS - SECTOR C**

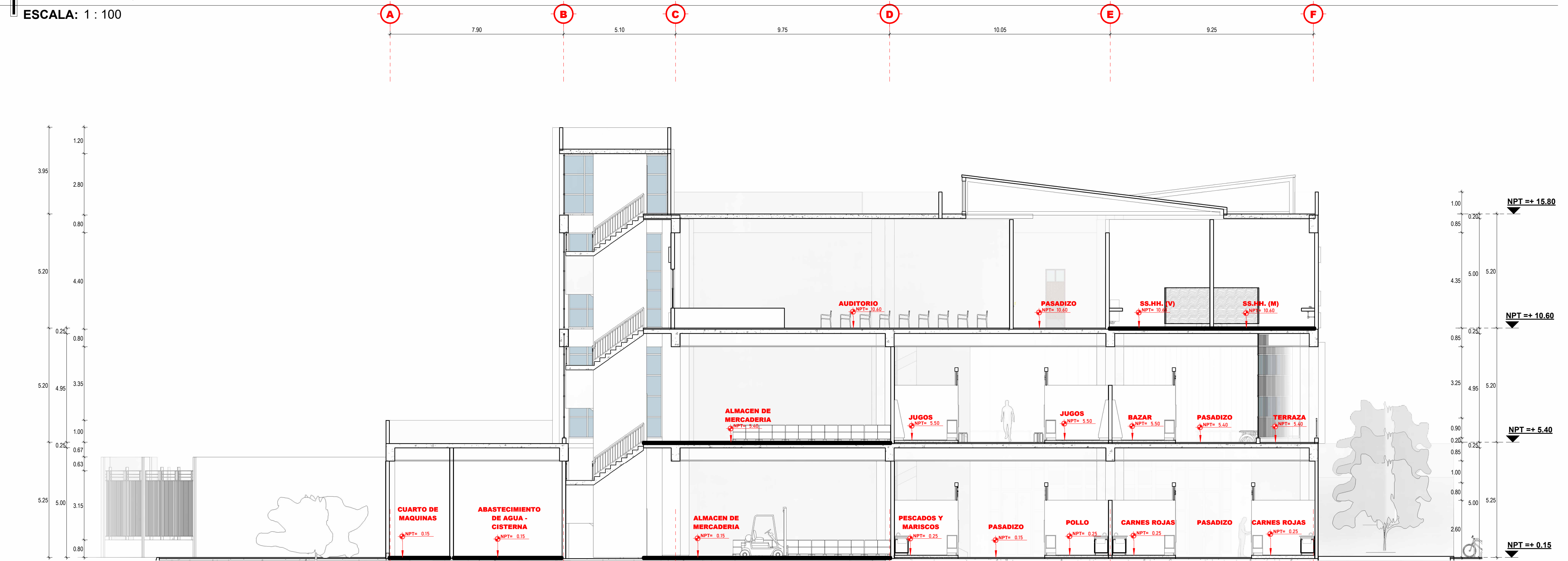
ESCALA:





**CORTE ARQUITECTONICO: I-I**

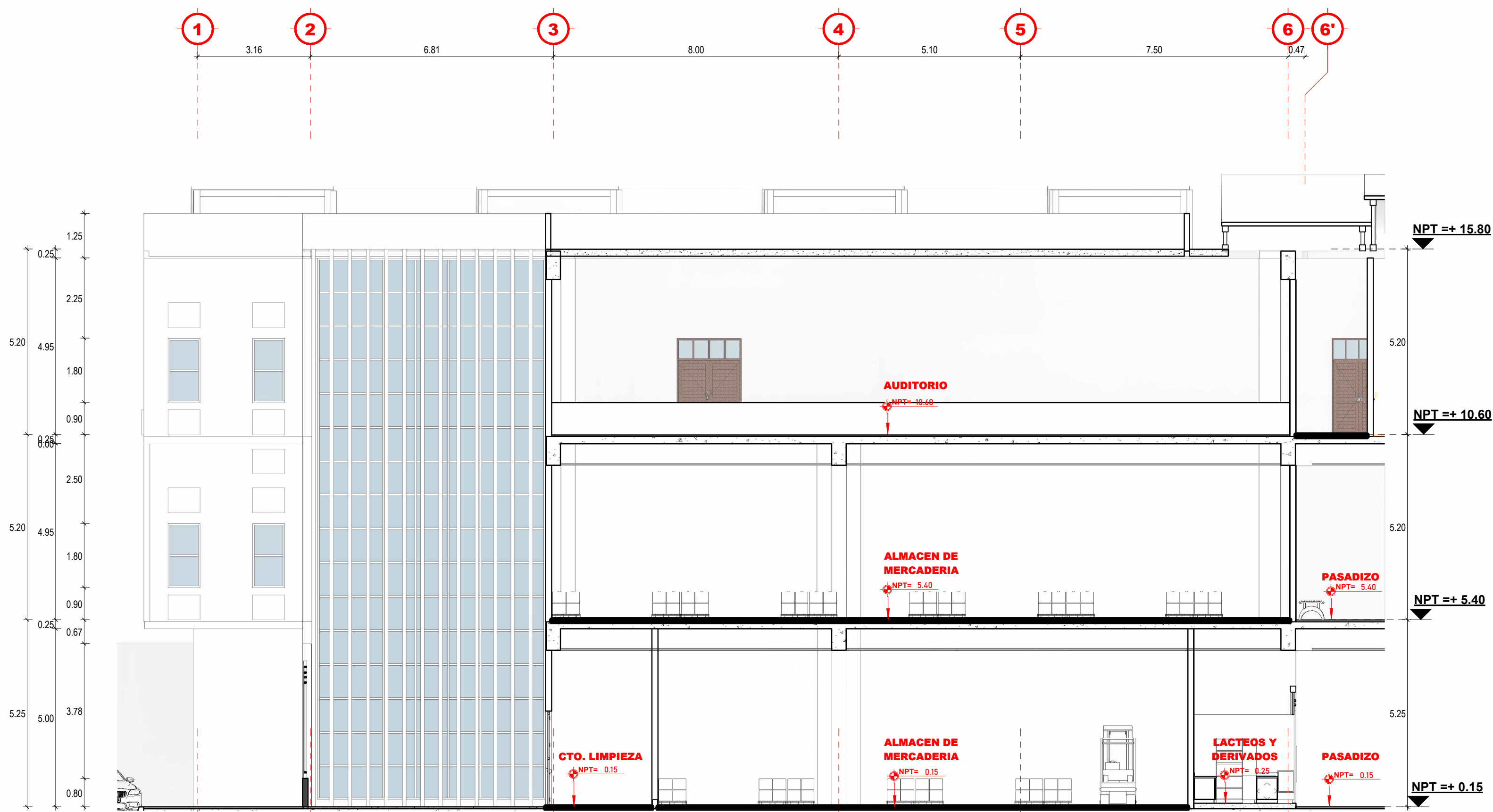
ESCALA: 1 : 100



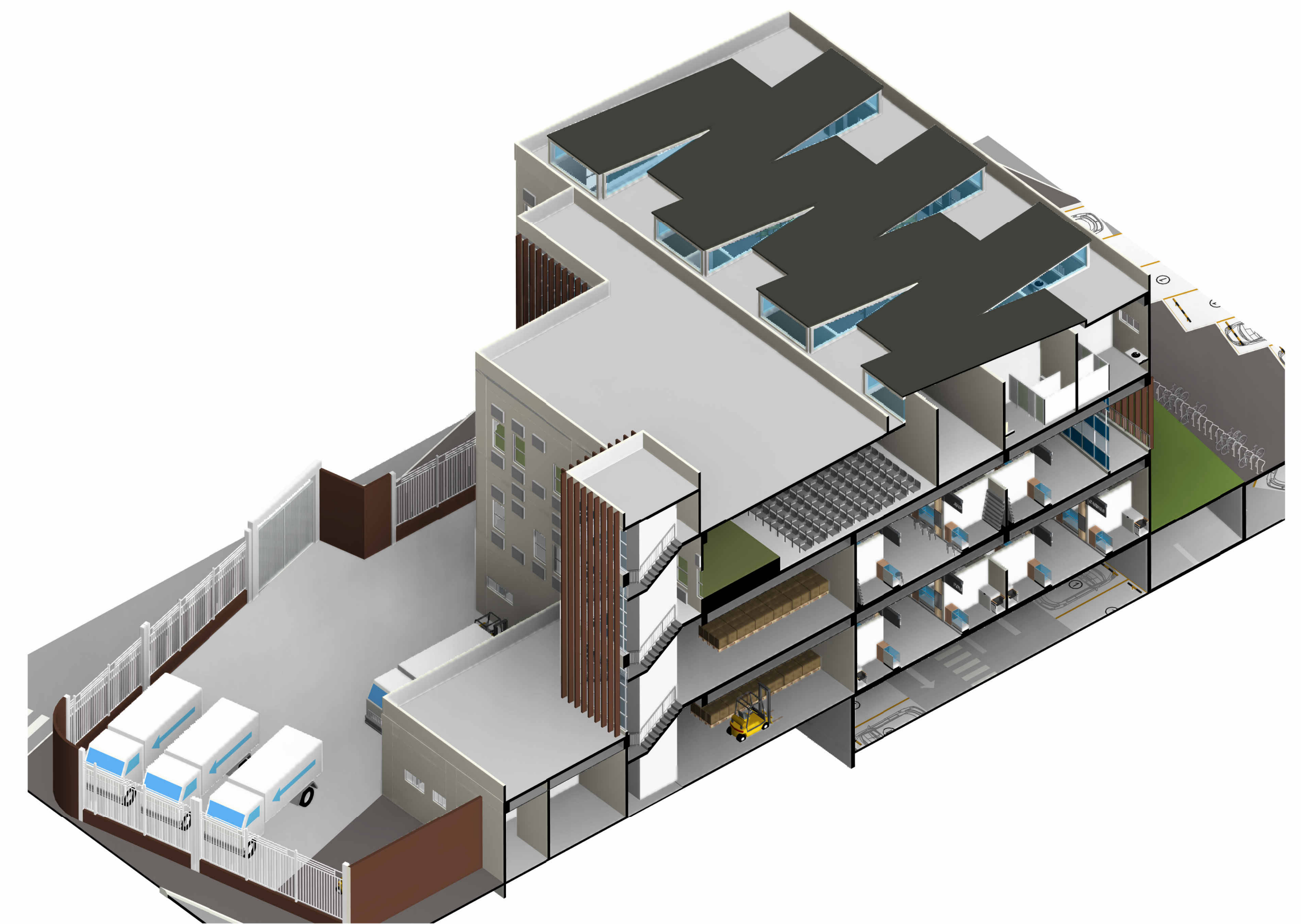
**CORTE ARQUITECTONICO: J-J**

ESCALA: 1 : 100

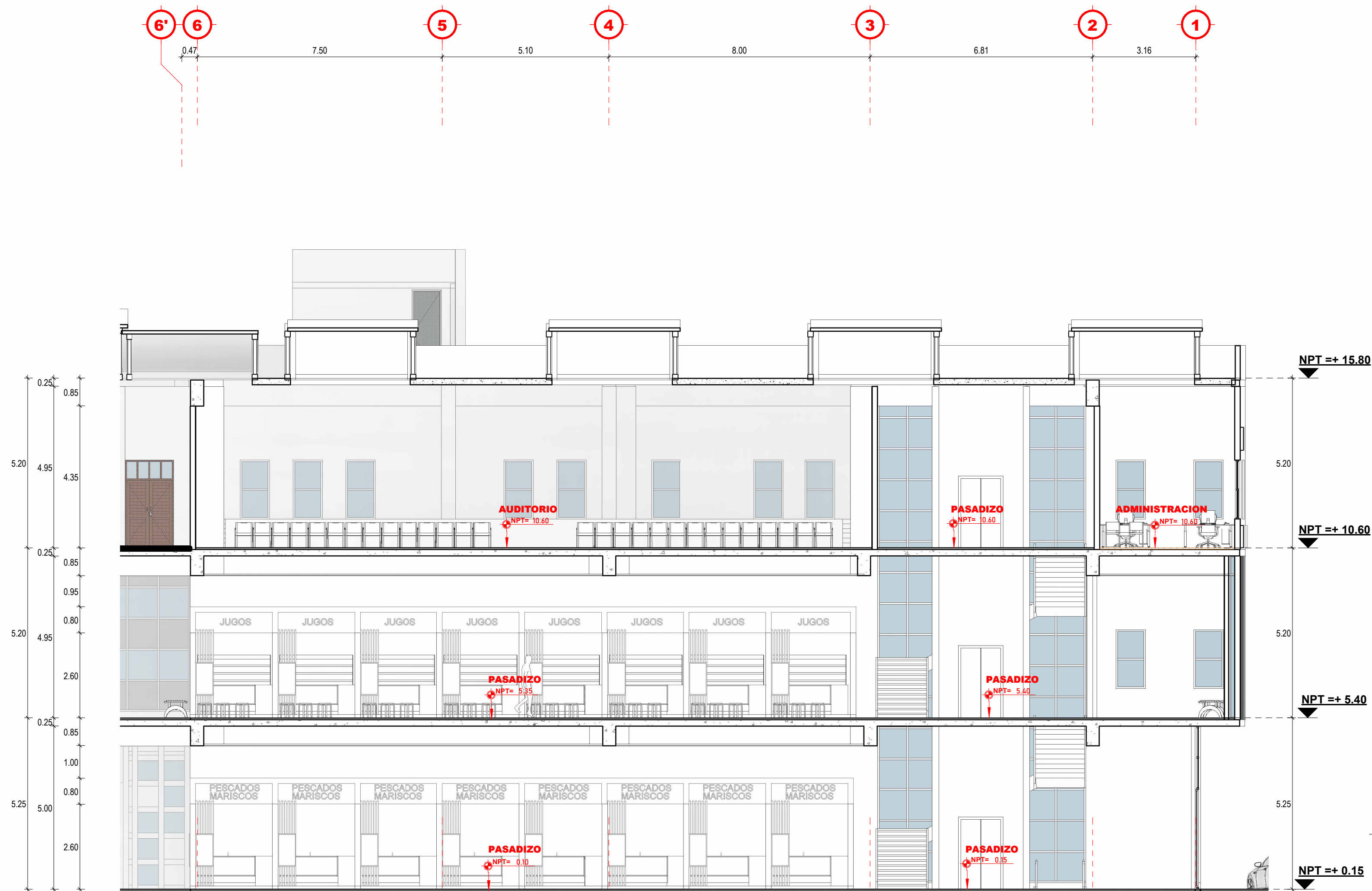




**CORTE ARQUITECTONICO: K-K**  
ESCALA: 1 : 100




**3D CORTE 01 SECTOR C**  
ESCALA:



**CORTE ARQUITECTONICO: L-L**  
ESCALA: 1 : 100



**3D CORTE 02 SECTOR C**  
ESCALA:



"PROPUESTA DE ARQUITECTURA COMERCIAL DE ABASTOS MINORISTA SANTA BARBARA JULIACA - 2022"

ARQUITECTURA

SECTOR "C" - CORTES ARQUITECTONICOS 02

M.Sc. MARCO A. ESPILLICO BLANCO

JHON ROSSEL GALARZA GONZALES  
BLANDER UBICO CHURATA ACEITUNO

SANTA BARBARA

PUNO

SAN ROMAN

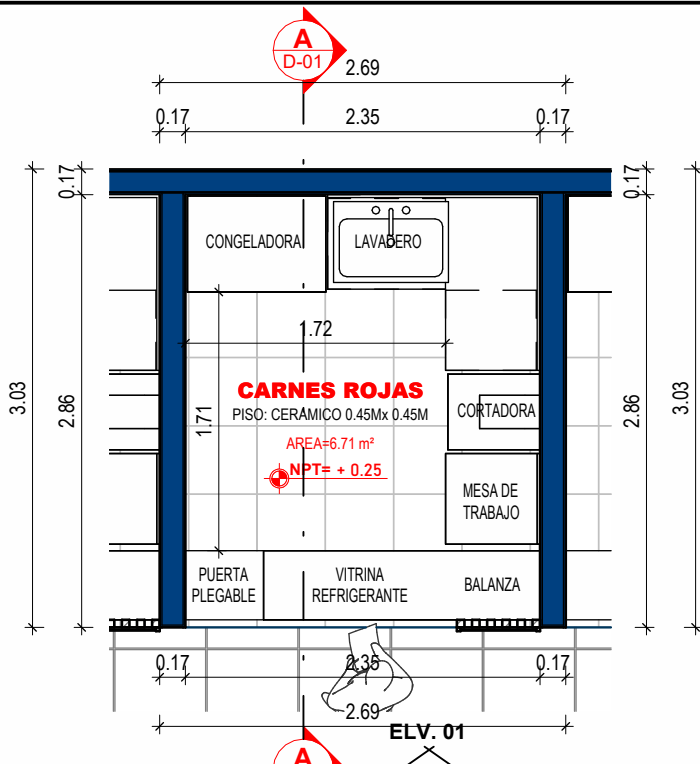
JULIACA

COTA:  
Metros

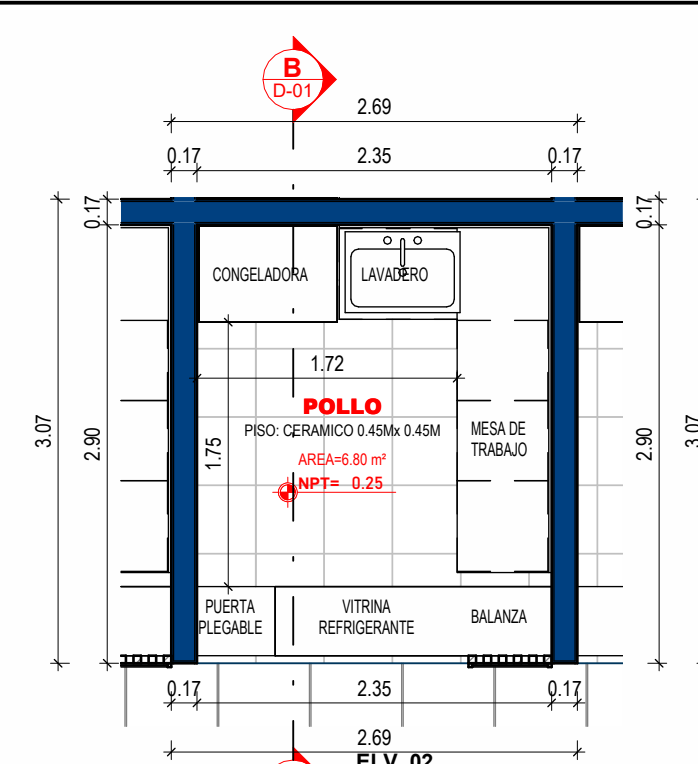
NOVIEMBRE 2024

A-18

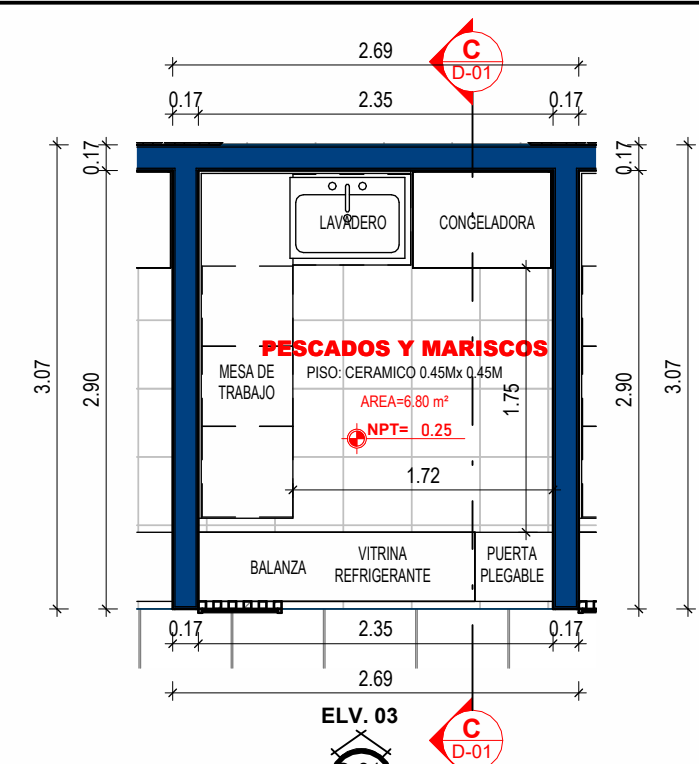




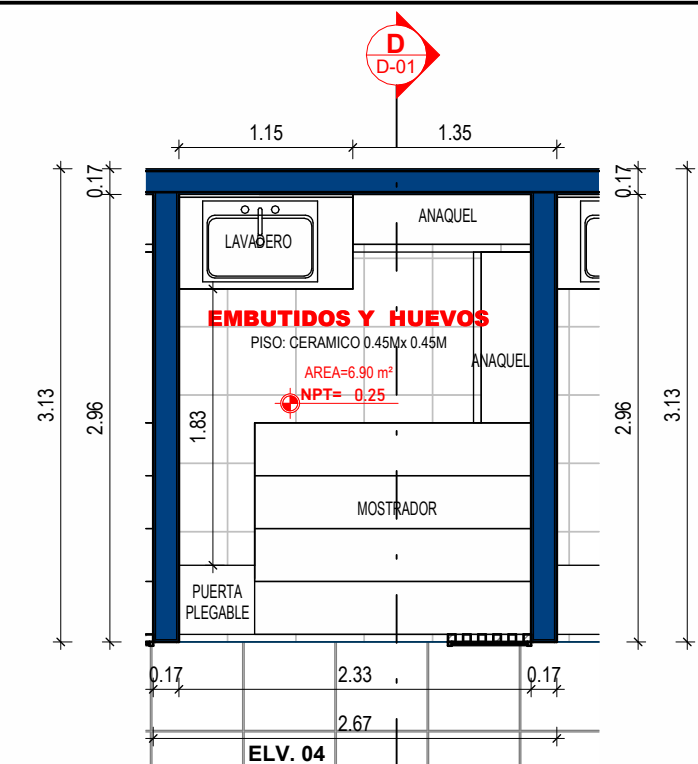
**PLANTA - MOD. CARNES ROJAS**  
ESCALA: 1:50



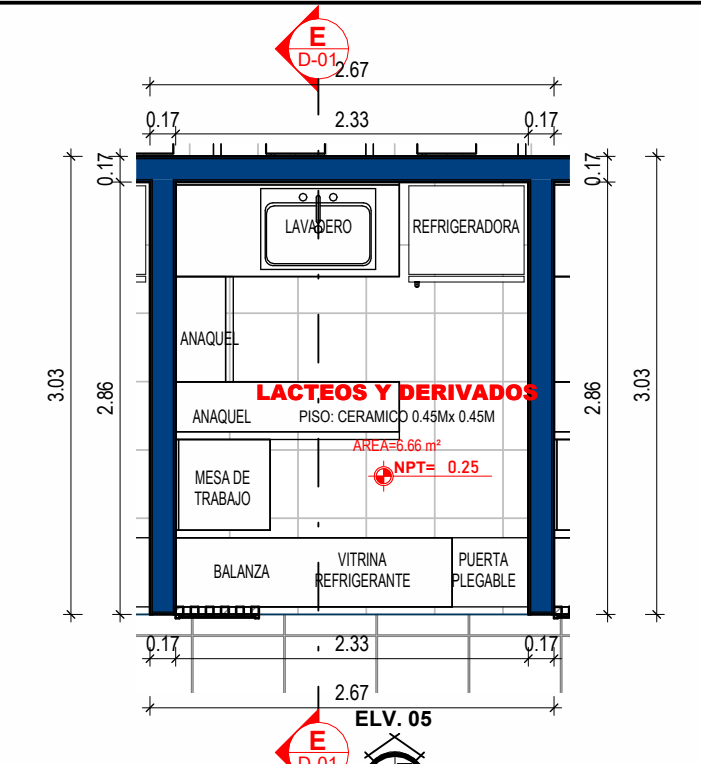
**PLANTA - MOD. POLLOS**  
ESCALA: 1:50



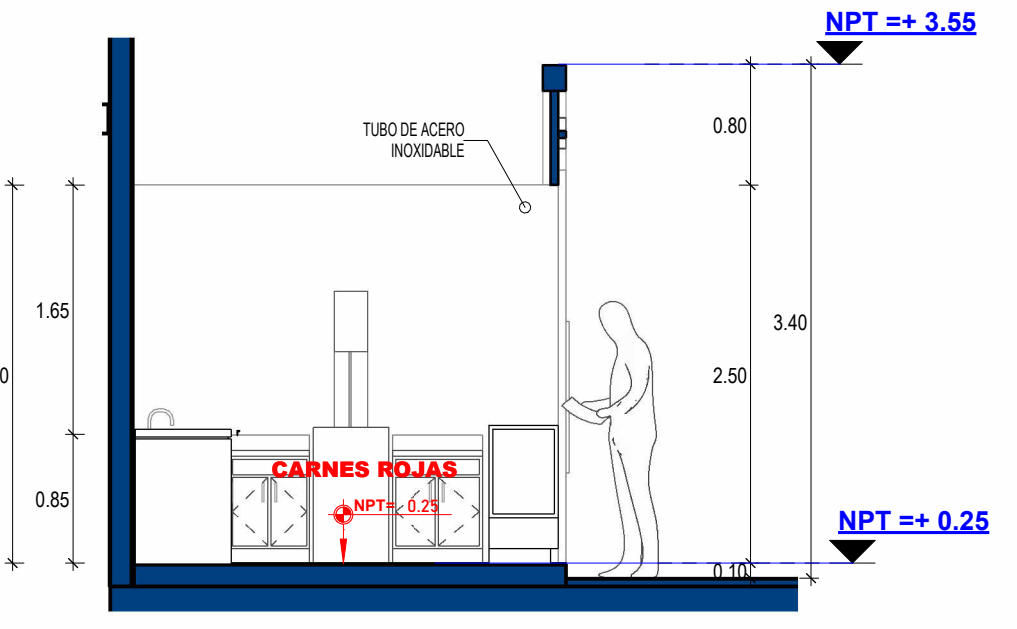
**PLANTA - MOD. PESCADOS Y MARISCOS**  
ESCALA: 1:50



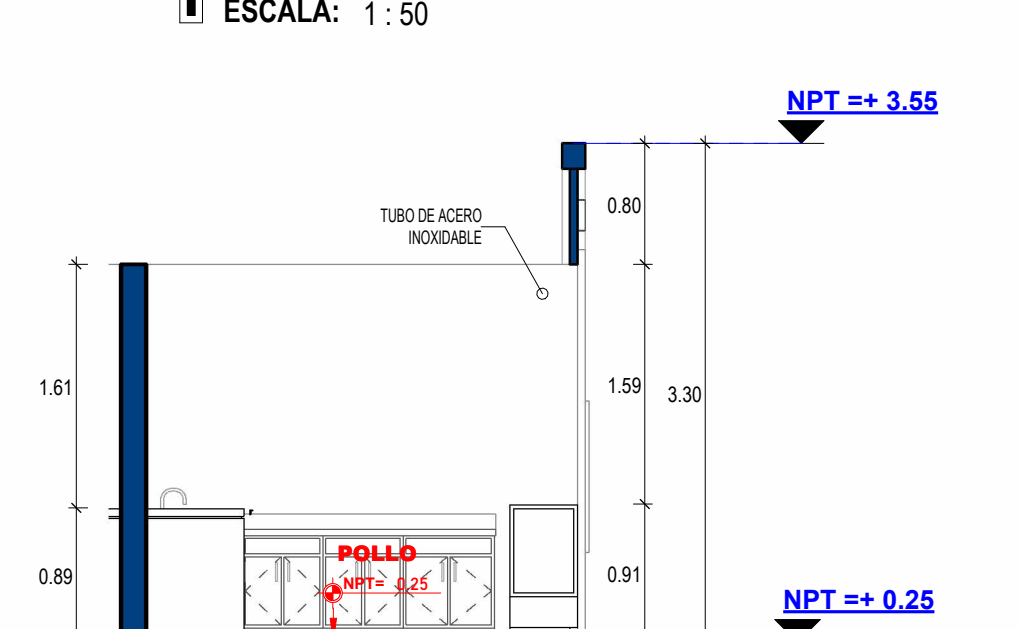
**PLANTA - MOD. EMBUTIDOS Y HUEVOS**  
ESCALA: 1:50



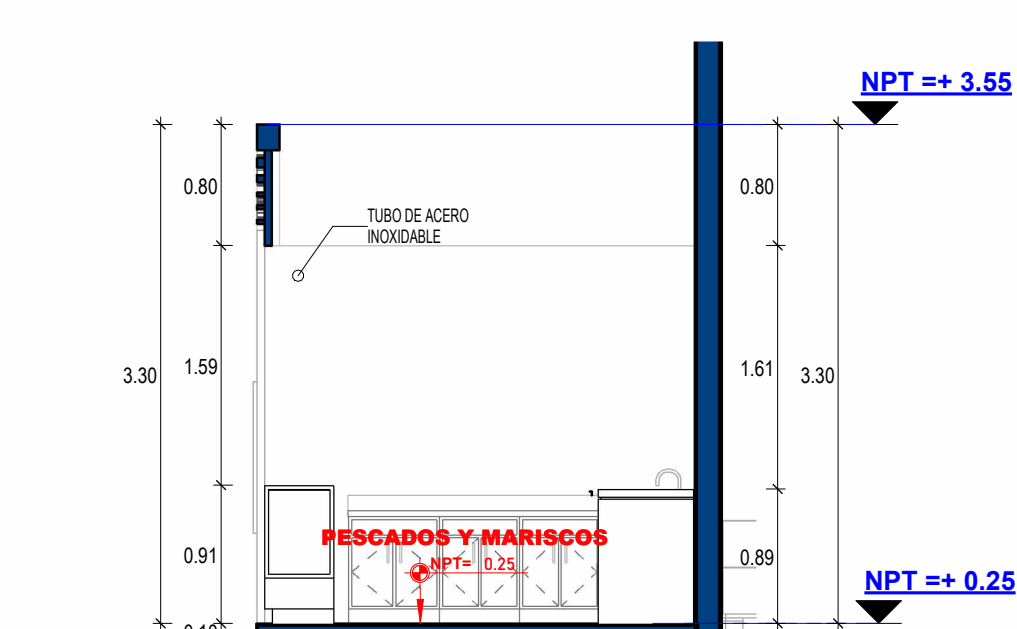
**PLANTA - MOD. LACTEOS Y DERIVADOS**  
ESCALA: 1:50



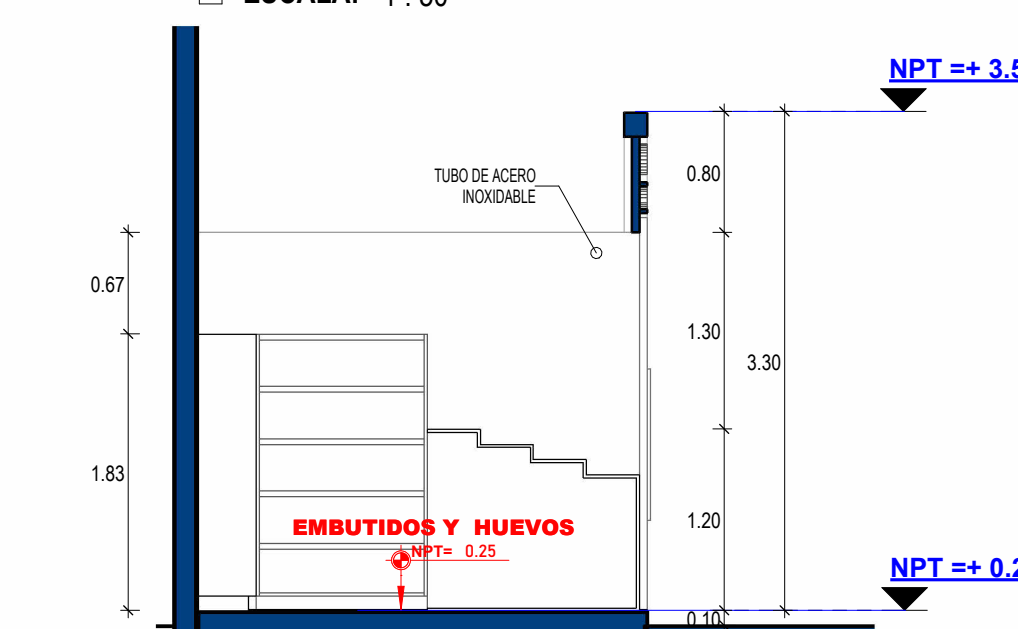
**CORTE: A-A MOD. CARNES ROJAS**  
ESCALA: 1:50



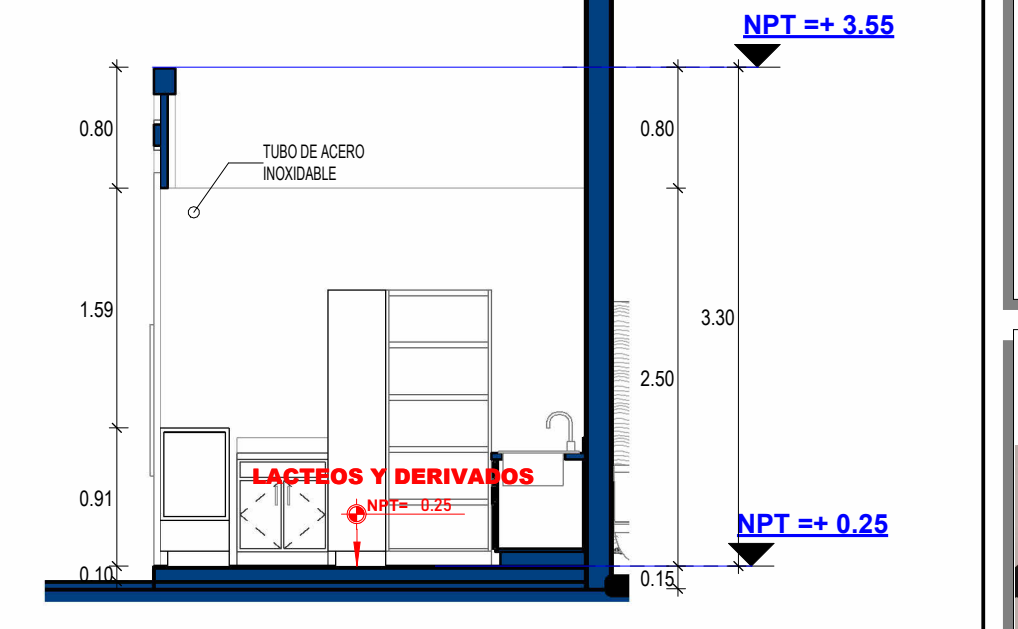
**CORTE: B-B MOD. POLLOS**  
ESCALA: 1:50



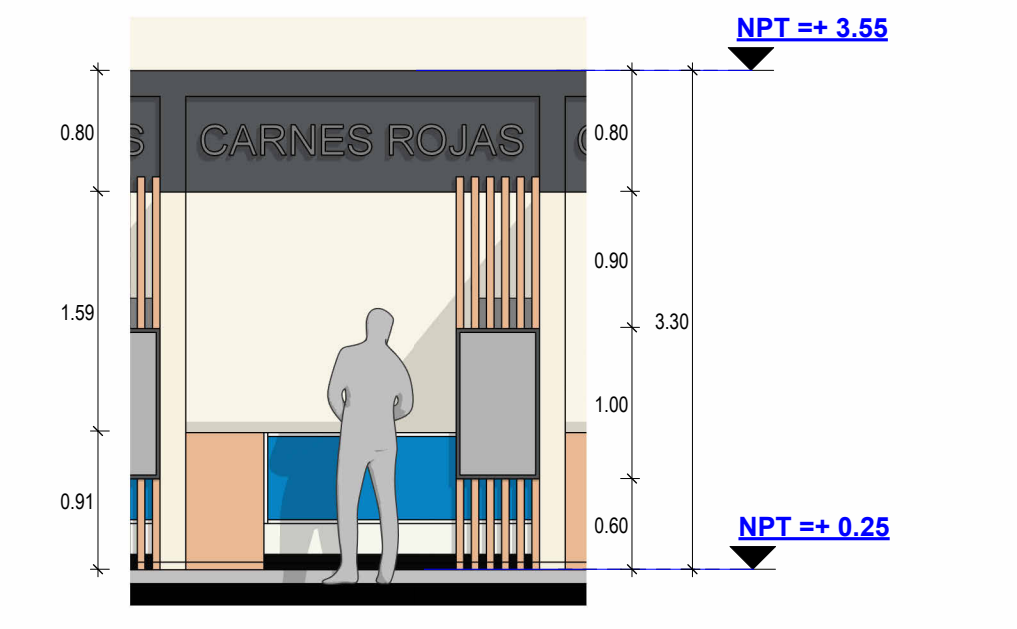
**CORTE: C-C MOD. PESCADOS Y MARISCOS**  
ESCALA: 1:50



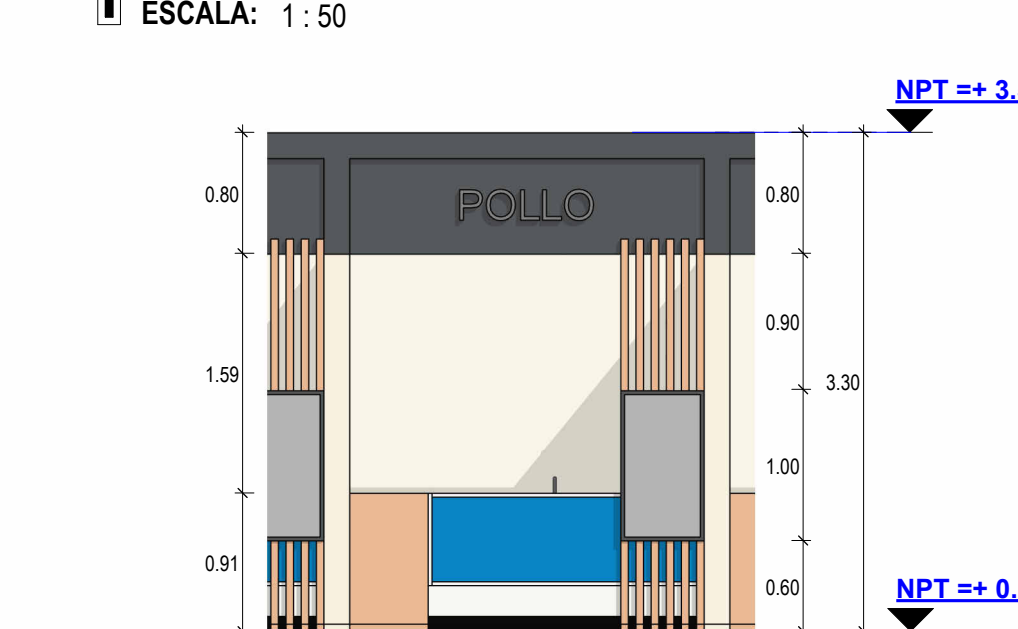
**CORTE: D-D MOD. EMBUTIDOS Y HUEVOS**  
ESCALA: 1:50



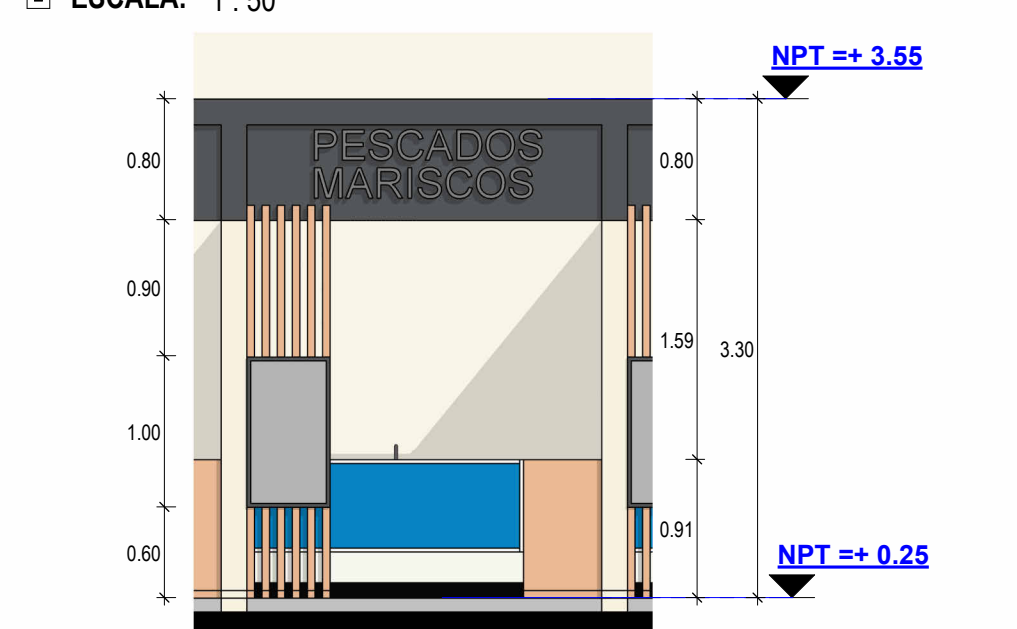
**CORTE: E-E MOD. LACTEOS Y DERIVADOS**  
ESCALA: 1:50



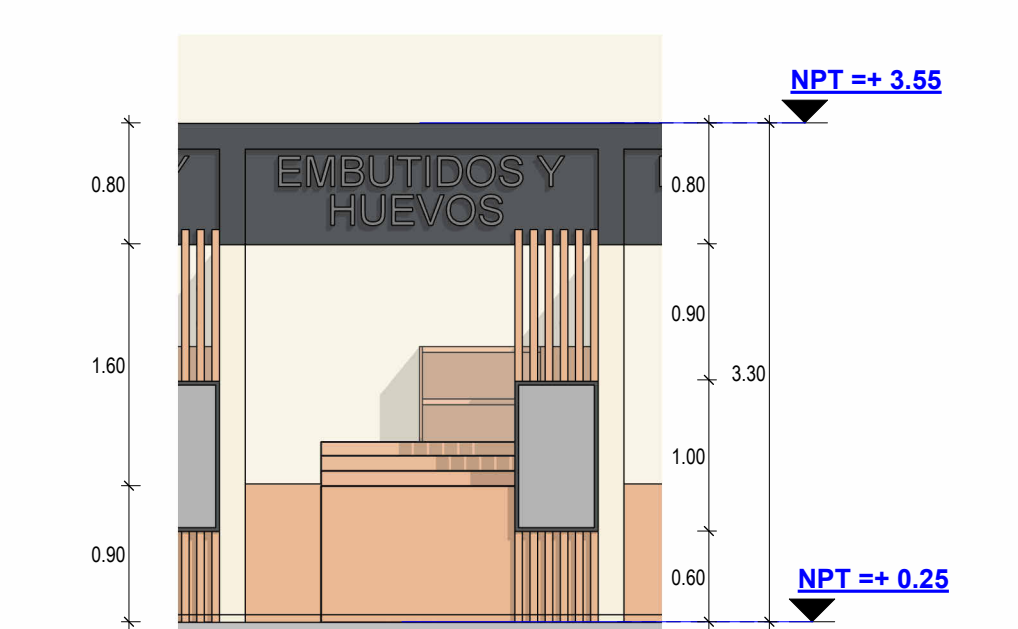
**ELVACION: 01 - MOD. CARNES ROJAS**  
ESCALA: 1:50



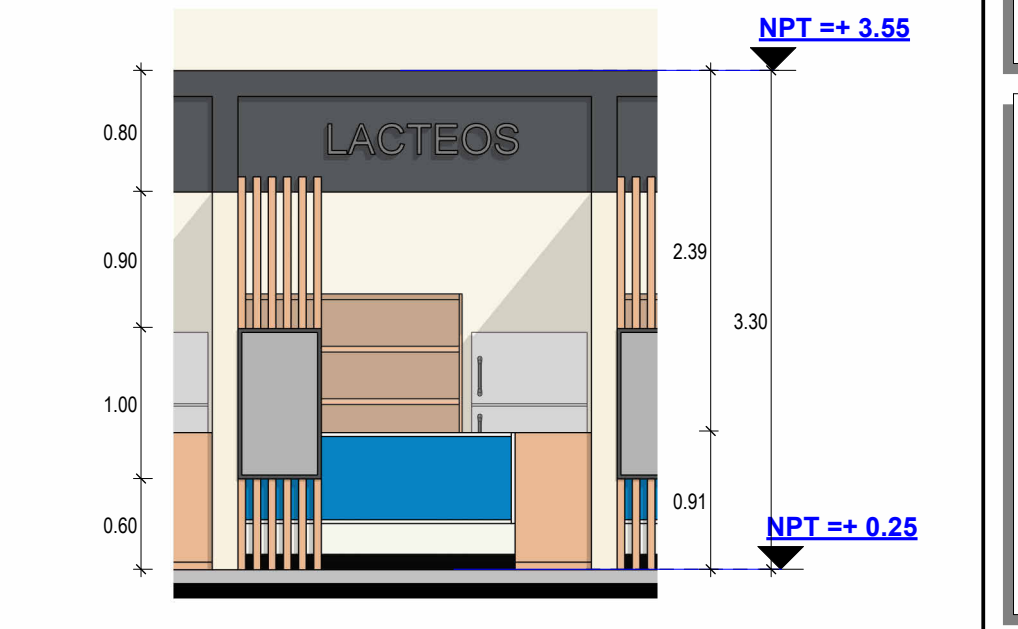
**ELVACION: 02 - MOD. POLLOS**  
ESCALA: 1:50



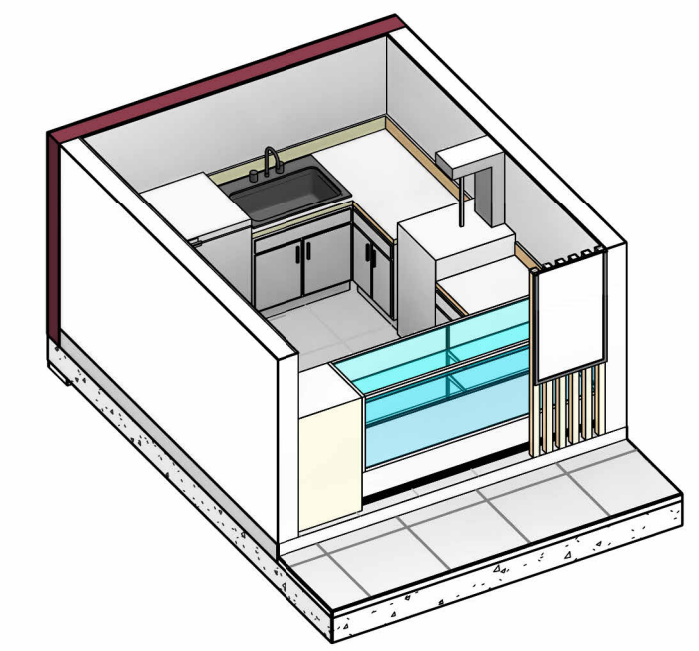
**ELVACION: 03 - MOD. PESCADOS Y MARISCOS**  
ESCALA: 1:50



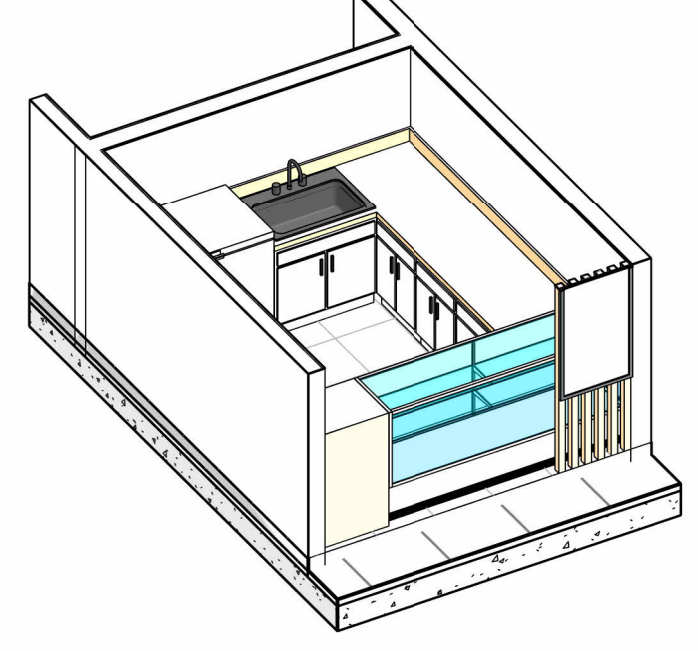
**ELVACION: 04 - MOD. EMBUTIDOS Y HUEVOS**  
ESCALA: 1:50



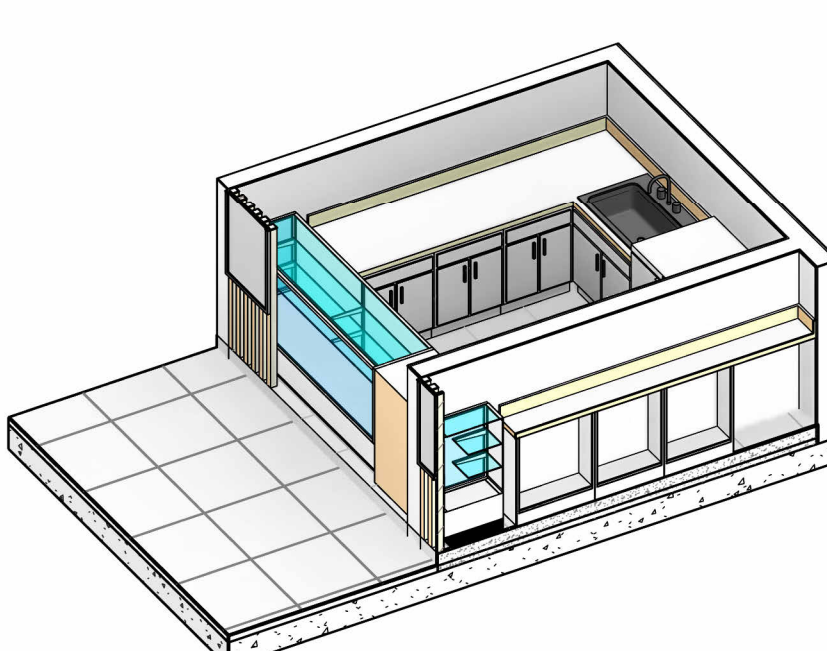
**ELVACION: 05 - MOD. LACTEOS Y DERIVADOS**  
ESCALA: 1:50



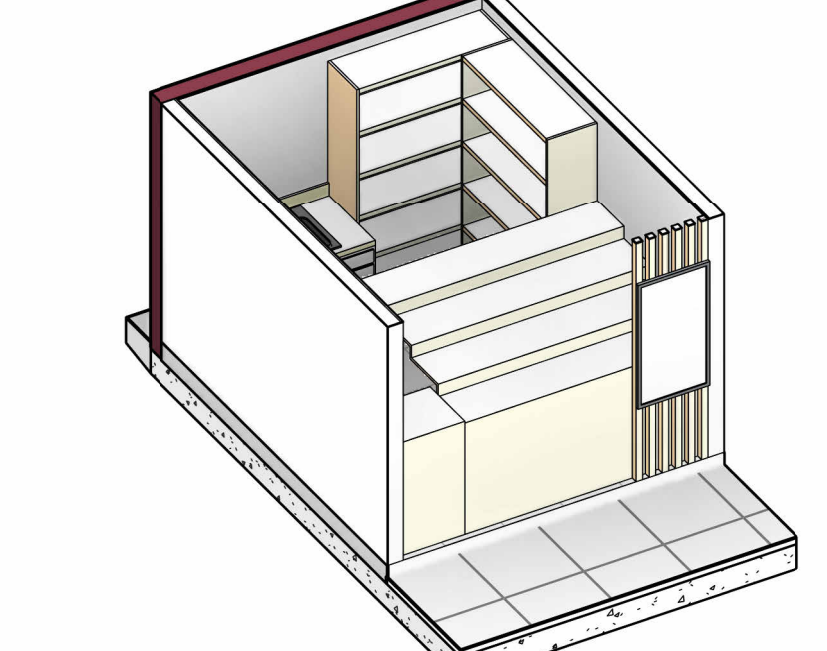
**ISOMETRIA 02 - MOD. CARNES ROJAS**  
ESCALA:



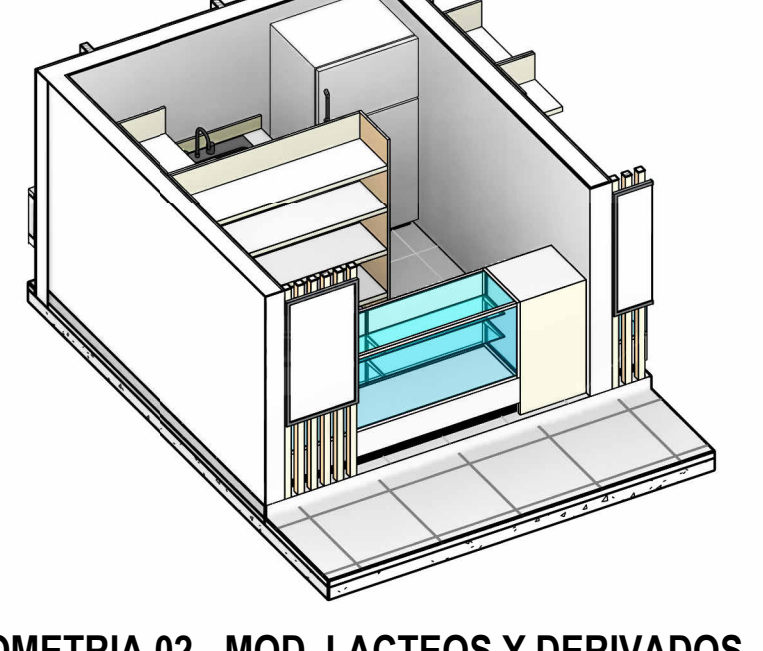
**ISOMETRIA 02 - MOD. POLLOS**  
ESCALA:



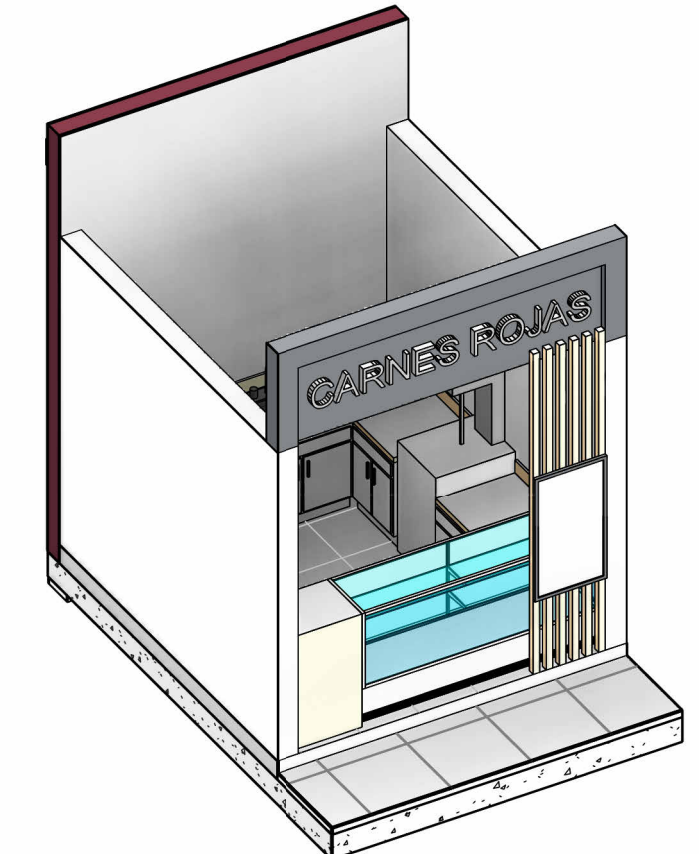
**ISOMETRIA 02 - MOD. PESCADOS Y MARISCOS**  
ESCALA:



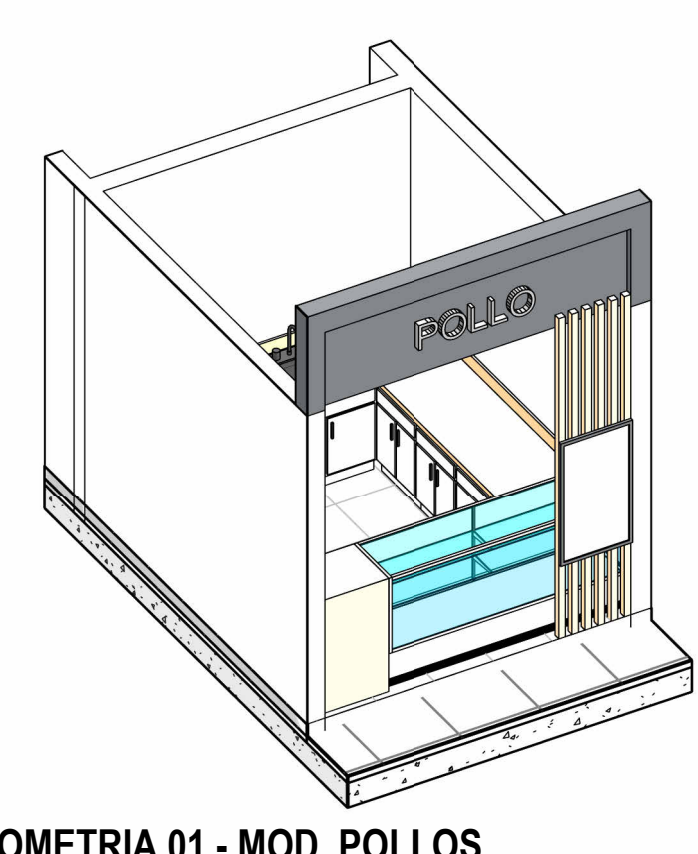
**ISOMETRIA 02 - MOD. EMBUTIDOS Y HUEVOS**  
ESCALA:



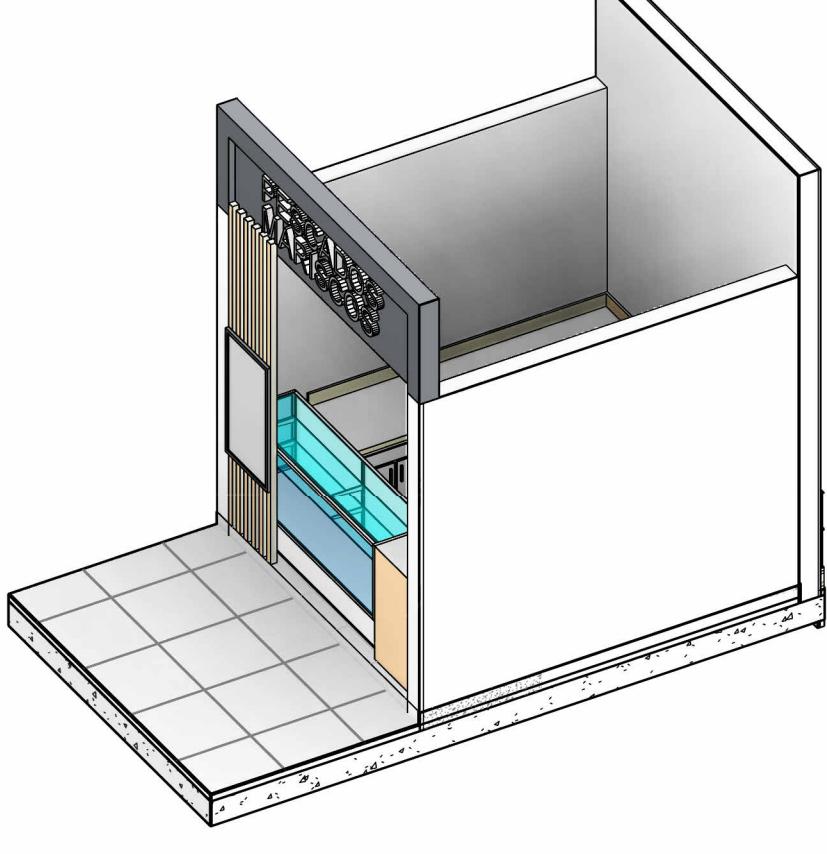
**ISOMETRIA 02 - MOD. LACTEOS Y DERIVADOS**  
ESCALA:



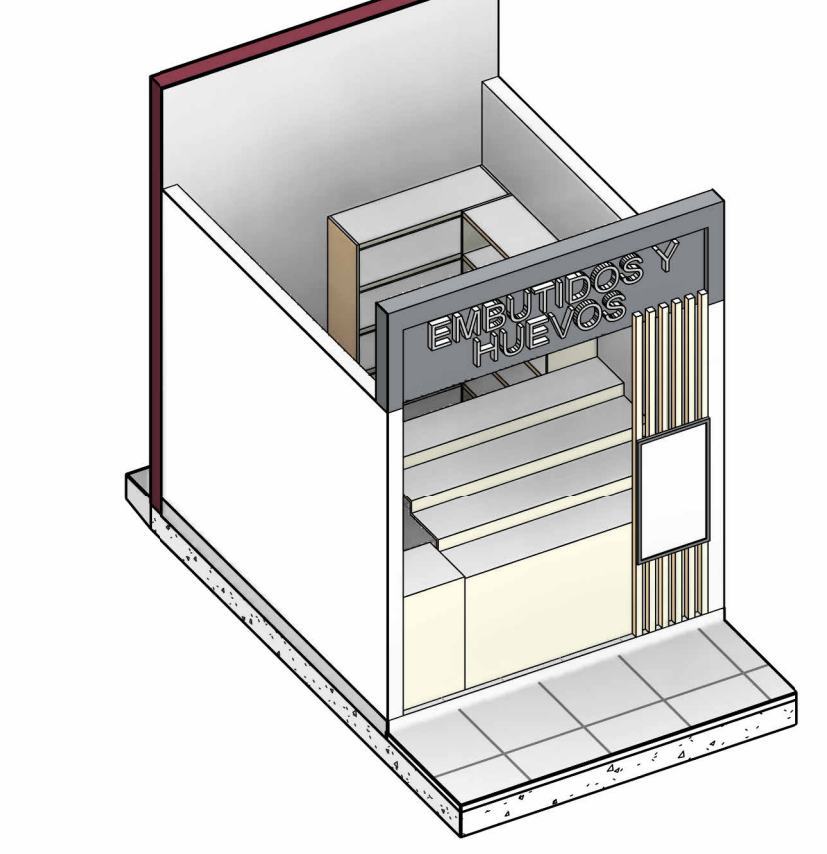
**ISOMETRIA 01 - MOD. CARNES ROJAS**  
ESCALA:



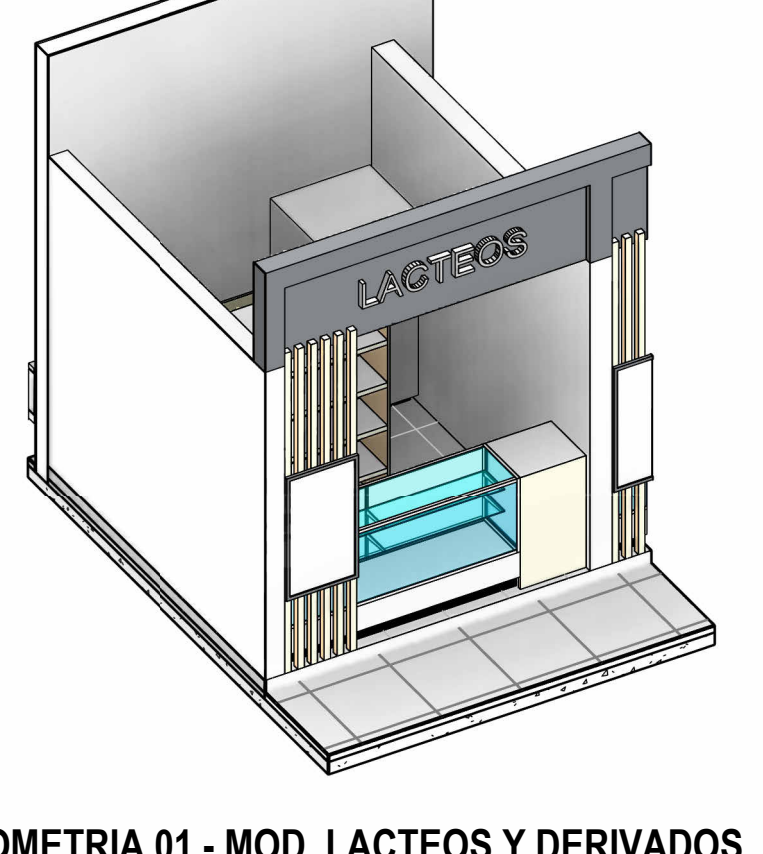
**ISOMETRIA 01 - MOD. POLLOS**  
ESCALA:




**ISOMETRIA 01 - MOD. PESCADOS Y MARISCOS**  
ESCALA:



**ISOMETRIA 01 - MOD. EMBUTIDOS Y HUEVOS**  
ESCALA:



**ISOMETRIA 01 - MOD. LACTEOS Y DERIVADOS**  
ESCALA:



PROPUESTA ARQUITECTONICA:



PLANO CLAVE:

PROYECTO DE TESIS:  
"PROPUESTA DE ARQUITECTURA COMERCIAL DE ABASTOS MINORISTA SANTA BARBARA JULIACA - 2022"

ESPECIALIDAD:  
ARQUITECTURA

PLANO:  
PLANO DETALLE DE MODULOS

DIRECTOR DE TESIS:  
M.Sc. MARCO A. ESPILLICO BLANCO

PRESENTADO POR:  
- JHON ROSSEL GALARZA GONZALES  
- BLANDER UBICO CHURATA ACEITUNO

LOCALIZACION:  
SANTA BARBARA

DEPARTAMENTO : PUNO  
PROVINCIA : SAN ROMAN  
DISTRITO : JULIACA

ESCALA: COTA: Metros

FECHA: NOVIEMBRE 2024

LAMINA: