

ANEXO 5

OFERTA Y DEMANDA

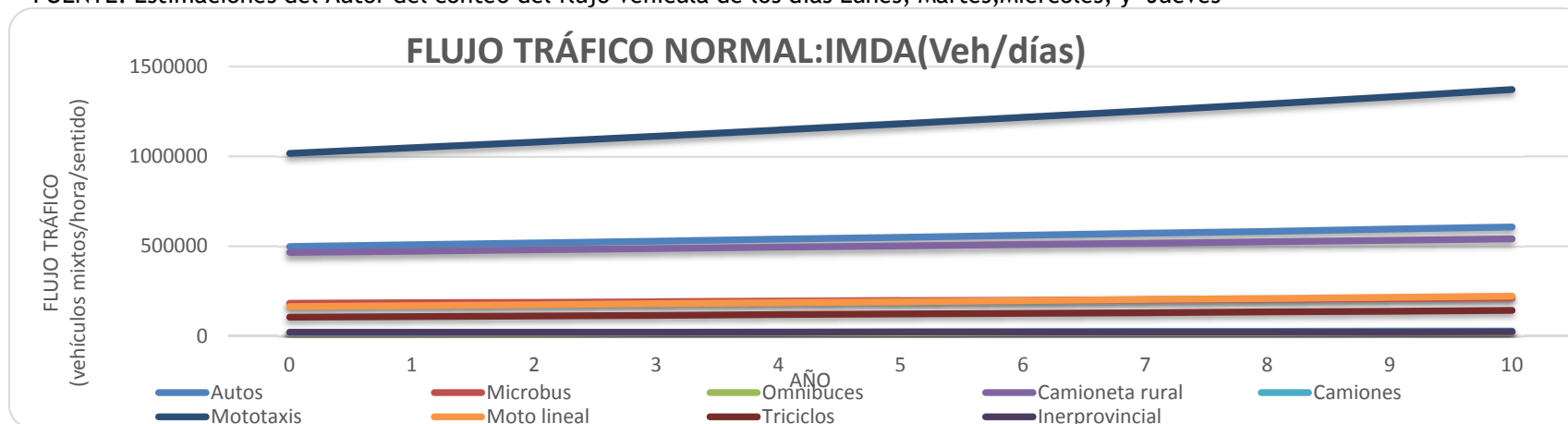
PROYECCION DE LA DEMANDA POR TIPO DE VEHICULOS

Proyección del Flujo Vehicular: Sin Proyecto

Cuadro N° 10: Flujo Tráfico Normal: IMDA (Veh/día)

Año	Autos	Microbus	Omnibuses	Camioneta Rural	Inerprovinci al	Camiones	Mototaxis	Triciclos	Moto lineal	Veq
	1.00	2.00	3.00	1.50	1.50	2.25	0.83	0.75	0.33	
0	497926	182573	15904	465967	20724	19396	1017197	164896	105975	2687380
1	507884	185312	16388	472957	21035	20172	1048119	169909	109196	2747452
2	518042	188092	16886	480051	21351	20979	1079982	175074	112516	2809011
3	528403	190913	17399	487252	21671	21818	1112813	180396	115936	2872092
4	538971	193777	17928	494561	21996	22691	1146643	185880	119460	2936745
5	549750	196684	18473	501979	22326	23599	1181501	191531	123092	3003007
6	560745	199634	19035	509509	22661	24543	1217419	197354	126834	3070923
7	571960	202629	19614	517152	23001	25525	1254429	203354	130690	3140540
8	583399	205668	20210	524909	23346	26546	1292564	209536	134663	3211895
9	595067	208753	20824	532783	23696	27608	1331858	215906	138757	3285043
10	606968	211884	21457	540775	24051	28712	1372346	222470	142975	3360029

FUENTE: Estimaciones del Autor del conteo del flujo vehicula de los días Lunes, Martes, Miercoles, y Jueves

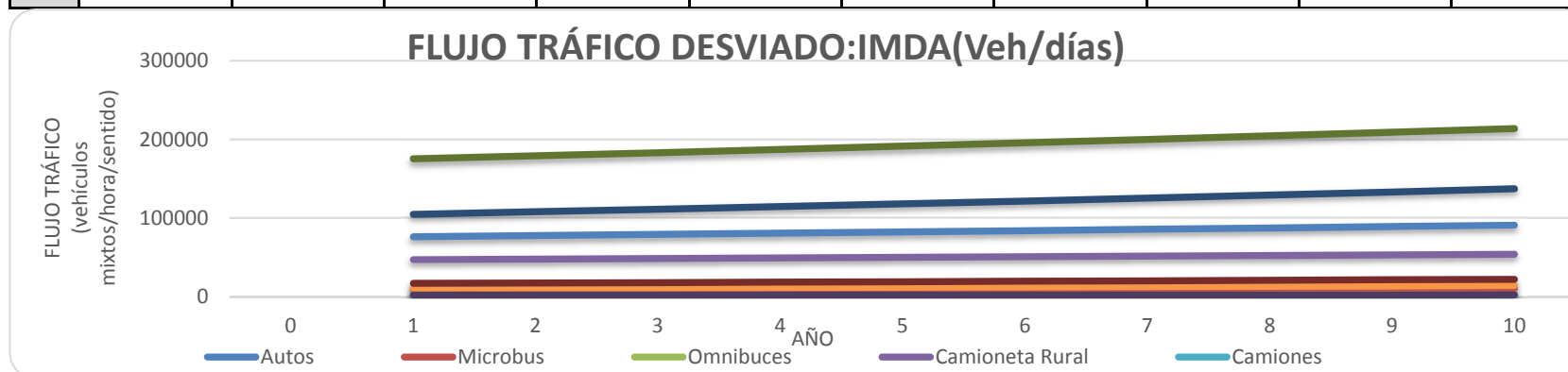


PROYECCION DE LA DEMANDA POR TIPO DE VEHICULOS

Proyección del Flujo Vehicular: Con Proyecto

Cuadro N° 11: Flujo Tráfico Desviado: IMDA (Veh/día)

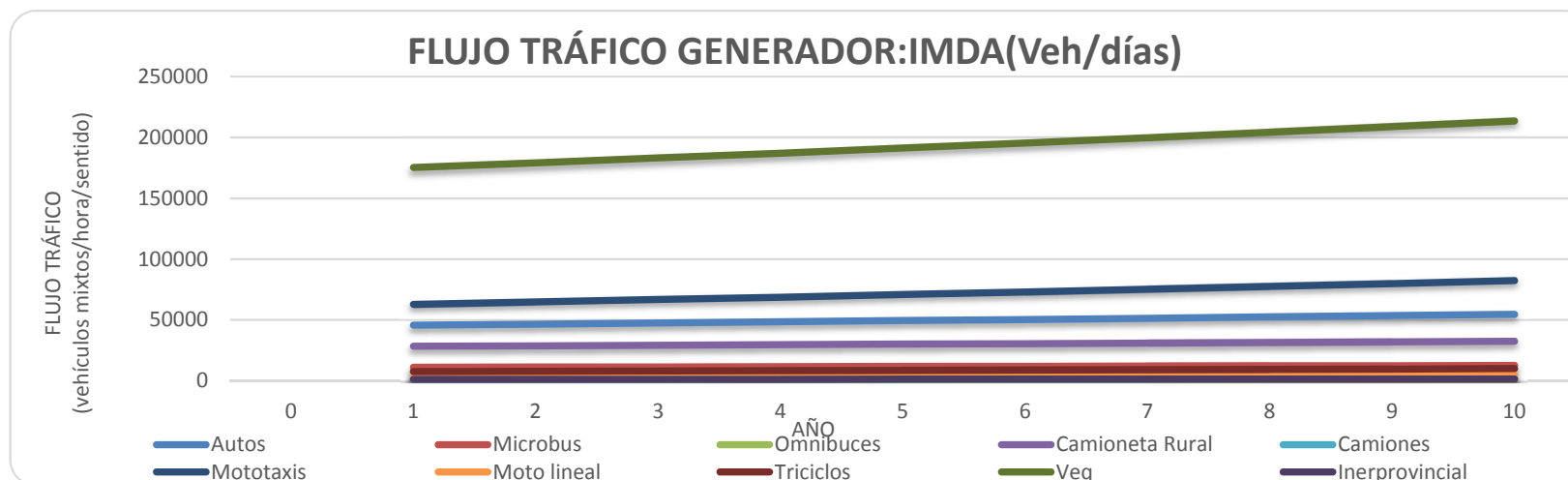
Año	Autos	Microbus	Omnibuses	Camioneta Rural	Inerprovinci al	Camiones	Mototaxis	Triciclos	Moto lineal	Veq
	1.00	2.00	3.00	1.50	1.50	2.25	0.83	0.75	0.33	
1	76183	9266	1639	47296	2104	1009	104812	16991	10920	279339
2	77706	9405	1689	48005	2135	1049	107998	17507	11252	285634
3	79260	9546	1740	48725	2167	1091	111281	18040	11594	292083
4	80846	9689	1793	49456	2200	1135	114664	18588	11946	298693
5	82463	9834	1847	50198	2233	1180	118150	19153	12309	305465
6	84112	9982	1904	50951	2266	1227	121742	19735	12683	312405
7	85794	10131	1961	51715	2300	1276	125443	20335	13069	319518
8	87510	10283	2021	52491	2335	1327	129256	20954	13466	326806
9	89260	10438	2082	53278	2370	1380	133186	21591	13876	334276
10	91045	10594	2146	54078	2405	1436	137235	22247	14298	341933



Cuadro N° 12: Flujo Tráfico Generado: IMDA (Veh/día)

Año	Autos	Microbus	Omnibuses	Camioneta Rural	Inerprovincial	Camiones	Mototaxis	Triciclos	Moto lineal	Veq
	1.00	2.00	3.00	1.50	1.50	2.25	0.83	0.75	0.33	
0										
1	45710	11119	983	28377	1262	1210	62887	3398	7644	175347
2	46624	11286	1013	28803	1281	1259	64799	3501	7876	179201
3	47556	11455	1044	29235	1300	1309	66769	3608	8116	183148
4	48507	11627	1076	29674	1320	1361	68799	3718	8362	187192
5	49478	11801	1108	30119	1340	1416	70890	3831	8616	191333
6	50467	11978	1142	30571	1360	1473	73045	3947	8878	195576
7	51476	12158	1177	31029	1380	1532	75266	4067	9148	199922
8	52506	12340	1213	31495	1401	1593	77554	4191	9426	204374
9	53556	12525	1249	31967	1422	1656	79911	4318	9713	208935
10	54627	12713	1287	32447	1443	1723	82341	4449	10008	213609

FUENTE: Estimaciones del Autor del conteo del flujo vehicular de los días Lunes, martes, miércoles y jueves



Cuadro N° 13: Flujo Tráfico Total: IMDA (Veh/día)

Año	Autos	Microbus	Omnibuses	Camioneta Rural	Inerprovincial	Camiones	Mototaxis	Triciclos	Moto lineal	Veq
	1.00	2.00	3.00	1.50		2.25	0.83	0.75	0.33	
0	497926	182573	15904	465967	20724	19396	1017197	164896	105975	2656294
1	629776	205696	19010	548630	24401	22391	1215818	190298	127759	3165537
2	642372	208782	19588	556859	24767	23287	1252779	196083	131644	3236695
3	655220	211913	20183	565212	25138	24218	1290863	202044	135645	3309616
4	668324	215092	20796	573691	25515	25187	1330106	208186	139768	3384356
5	681690	218319	21429	582296	25898	26195	1370541	214515	144018	3460958
6	695324	221594	22081	591030	26287	27243	1412206	221036	148396	3539474
7	709230	224918	22752	599896	26681	28333	1455138	227756	152907	3619958
8	723415	228291	23444	608894	27081	29466	1499374	234680	157556	3702453
9	737883	231716	24156	618028	27487	30645	1544955	241815	162346	3787024
10	752640	235191	24890	627299	27899	31870	1591921	249166	167281	3873722

FUENTE: Estimaciones del Autor del censo del flujo vehicular de los días Lunes, Martes, Miércoles y Jueves

